

Honduras tiene mucho espacio de mejora en la calidad de sus trabajos



HONDURAS

¿Qué es el Índice de Mejores Trabajos?

El Índice de Mejores Trabajos mide cómo son los empleos de los países a través de dos dimensiones: cantidad y calidad. La dimensión de cantidad está compuesta a su vez por dos indicadores: la tasa de **participación laboral** y la de **ocupación**. La de calidad, por su parte, se construye con las tasas de **formalidad** y de **trabajos con salario suficiente para superar la pobreza**. Así, el índice es la media ponderada de estos cuatro indicadores* y sus puntuaciones van de 0 a 100. Para que un país obtenga 100 puntos, todas las personas que participan en la fuerza laboral deben estar empleadas con un trabajo formal que les aporte un salario suficiente.

* Los indicadores se calculan usando la población de 15 a 64 años, excluyendo a aquellos que están estudiando y que, por ello, no se encuentran trabajando ni buscando empleo. Si quiere saber más, consulte la metodología.

Honduras, que obtiene la penúltima puntuación en el índice, se ve afectado por su desempeño en formalidad y salarios

El país cuenta con una de las menores brechas entre adultos y jóvenes, pero con elevadas diferencias entre géneros

En las tasas de participación laboral y ocupación, Honduras está cerca del promedio regional

Honduras (con 45,3 puntos) se sitúa en la 16ª posición en el Índice de Mejores Trabajos, por debajo del promedio de América Latina (57,1). El país obtiene esta posición luego de ubicarse como último y 15º en las dimensiones de calidad (19,7) y cantidad (71), respectivamente. En esta última, Honduras supera a El Salvador y a Guatemala.

Índice de Mejores Trabajos: 16º de 17

Tasa de participación laboral	15º
Tasa de ocupación	15º
Tasa de formalidad	17º
Trabajos con salario suficiente	17º

Información del país¹

Población en edad de trabajar	5.258.000
Fuerza laboral	3.493.000
Población ocupada	3.270.000

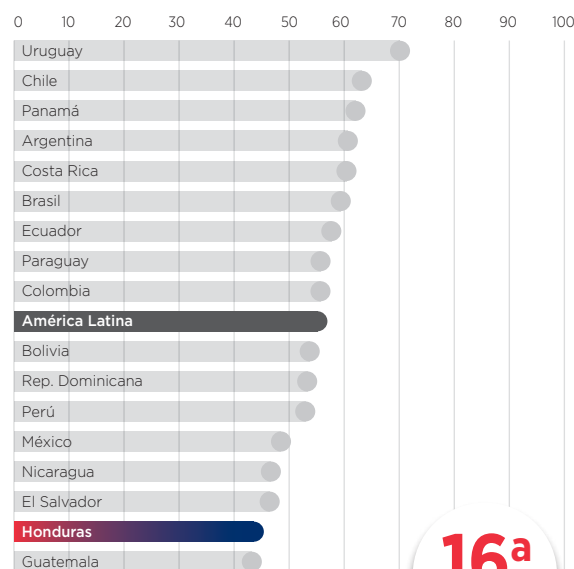
¹ Fuente: Sistema de Información de Mercados Laborales y Seguridad Social (SIMS), con datos publicados por el Instituto Nacional de Estadísticas (INE). Último año disponible: 2015.

Dimensión de calidad



17ª
posición

Índice de MEJORES TRABAJOS

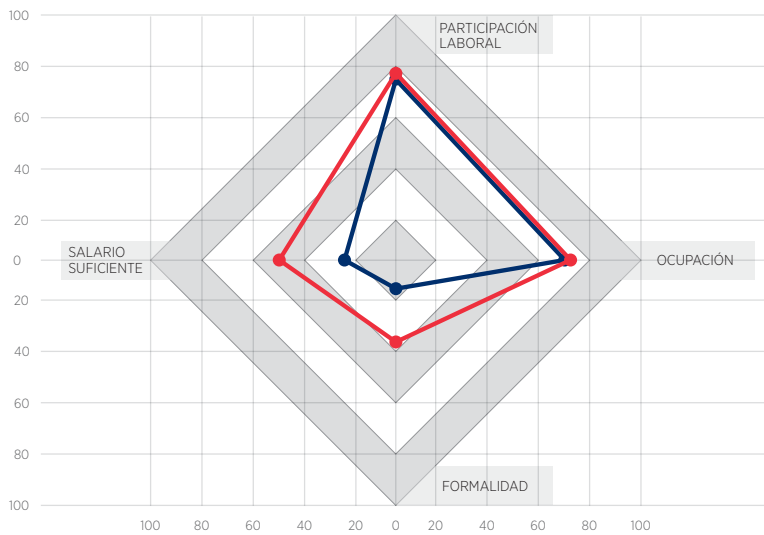


16ª
posición

Dimensión de cantidad



15ª
posición



El nivel de Honduras en el Índice de Mejores Trabajos es inferior al promedio regional en ambas dimensiones, cantidad y calidad. En la de cantidad, el país obtiene menos puntos tanto en la tasa de participación laboral (73,3 frente a 77) como en la de ocupación (68,6 frente a 71,3). En la dimensión de calidad, Honduras obtiene la última posición tanto en la tasa de formalidad laboral (13,2 frente a 33,5) como en el indicador de trabajos con salario suficiente para superar la pobreza (26,2 frente a 46,7).

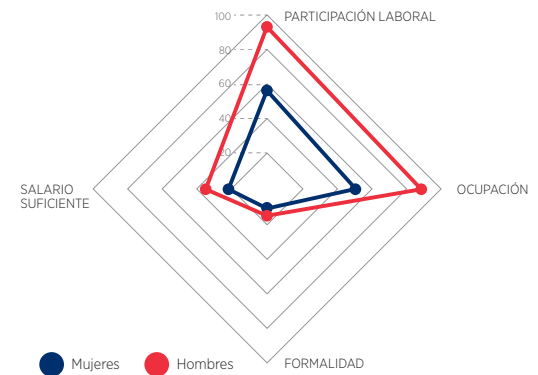
● Honduras ● América Latina

¿Cuál es la brecha entre hombres y mujeres?

Indicadores por género

La brecha existente en Honduras entre la puntuación de hombres y mujeres en el Índice de Mejores Trabajos es algo mayor al promedio de América Latina. En concreto, la diferencia entre géneros es de 23,6 puntos (frente al promedio regional, de 22,5). En el índice masculino, el país obtiene 57,9 puntos (última puntuación) y en el femenino obtiene la penúltima posición con 34,3 puntos.

La brecha de género es mucho mayor en la dimensión de cantidad (donde el nivel masculino supera al femenino en 37,8 puntos; 91,1 frente a 53,3) que en la de calidad (en la que el nivel masculino es 9,3 puntos superior; 24,6 frente a 15,3).

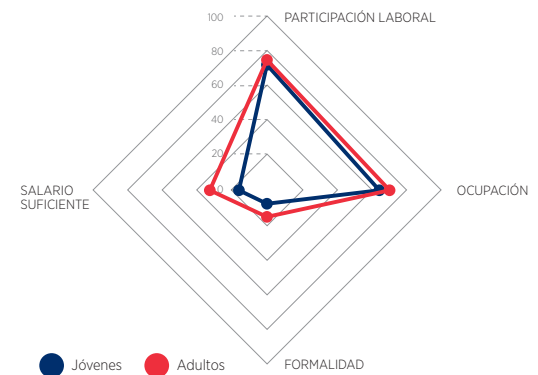


¿Hay diferencias para los jóvenes?

Indicadores por edad

La brecha entre adultos y jóvenes hondureños en el Índice de Mejores Trabajos es la cuarta menor de la región. En concreto, la diferencia es de 8,04 puntos (47,78 frente a 39,74), por lo que se sitúa por debajo del promedio regional (10,2). Solo tres países (Guatemala, Paraguay y México) muestran menores brechas entre estos dos grupos etarios.

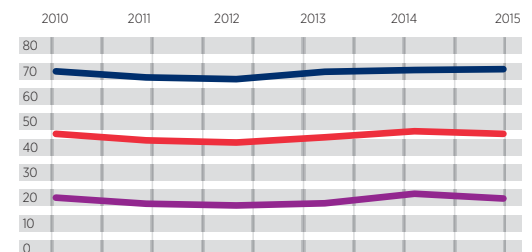
Esta diferencia, en particular, es menor en la dimensión de cantidad (72,5 frente a 67,6 puntos) que en la de calidad, donde supera los 10 puntos (23,1 frente a 11,9).



Evolución en los últimos años

La evolución en la puntuación de Honduras en el Índice de Mejores Trabajos ha sido relativamente estática en los últimos años, pasando de 45,1 puntos en 2010 a 45,3 puntos en 2015, el último año disponible. Este ligero incremento se dio por la dimensión de cantidad, donde mejoró en 0,6 puntos (pasó de 70,4 a 71,0). La evolución en la dimensión de calidad fue levemente negativa, pasando de 19,9 a 19,7 puntos entre 2010 y 2015.

● Cantidad ● Calidad ● Índice de Mejores Trabajos



Copyright © [2017] Banco Interamericano de Desarrollo. Esta obra se encuentra sujeta a una licencia Creative Commons IGO 3.0 Reconocimiento-NoComercial-SinObrasDerivadas (CC-IGO 3.0 BY-NC-ND) (<http://creativecommons.org/licenses/by-nc-nd/3.0/igo/legalcode>) y puede ser reproducida para cualquier uso no-comercial otorgando el reconocimiento respectivo al BID. No se permiten obras derivadas.

Cualquier disputa relacionada con el uso de las obras del BID que no pueda resolverse amistosamente se someterá a arbitraje de conformidad con las reglas de la CNUDMI (UNCITRAL). El uso del nombre del BID para cualquier fin distinto al reconocimiento respectivo y el uso del logotipo del BID, no están autorizados por esta licencia CC-IGO y requieren de un acuerdo de licencia adicional.

Note que el enlace URL incluye términos y condiciones adicionales de esta licencia.

Las opiniones expresadas en esta publicación son de los autores y no necesariamente reflejan el punto de vista del Banco Interamericano de Desarrollo, de su Directorio Ejecutivo ni de los países que representa.