
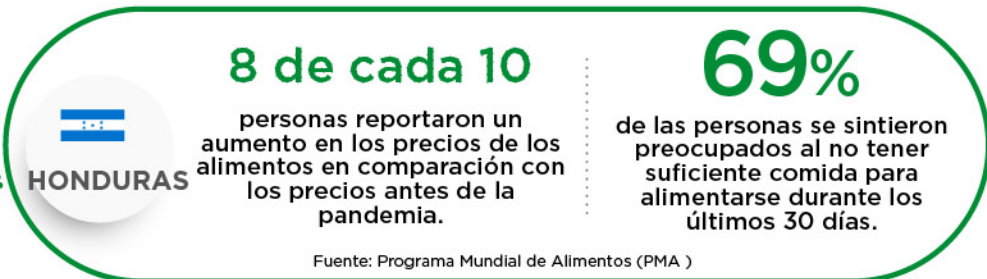
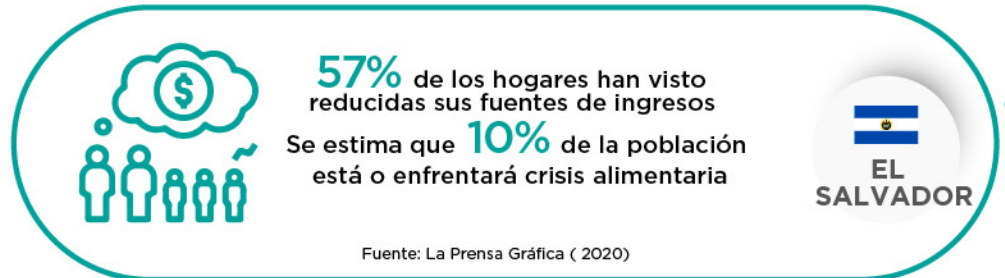
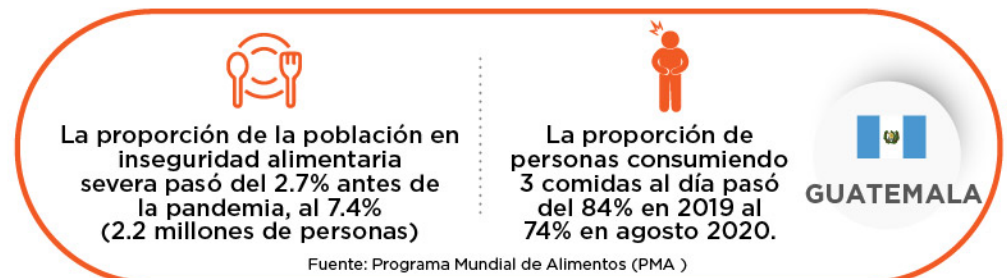





UNA MIRADA REGIONAL A LA SEGURIDAD ALIMENTARIA en América Latina y el Caribe durante el primer año de pandemia por COVID-19





UNA MIRADA REGIONAL A LA SEGURIDAD ALIMENTARIA en América Latina y el Caribe durante el primer año de pandemia por COVID-19



23%

de los hogares
pasó de
consumir 3 a 2
comidas al día.



10%

de los hogares
solo tiene para
consumir 1
comida al día



49%

de colombianos,
se estima serán
pobres debido a
la pandemia



COLOMBIA

Fuente: DANE, 2020; Fedesarrollo 2020



15,6%

de las personas
enfrentan inseguridad
alimentaria severa



22%

de las personas
pasan un día entero
sin comer o con
una sola comida.



Se estima que el

60%

de las personas tienen
inseguridad alimentaria.



ECUADOR

Fuente: Programa Mundial de Alimentos (PMA)

8%

de las personas
experimenta
hambre severa y

38%

hambre moderada.



1 de 5

encuestados no
comió o comió
sólo una comida
durante las 24
horas anteriores.



PERÚ

Fuente: Programa Mundial de Alimentos (PMA).



GUYANA

29%

de las personas
han comido
menos de lo
habitual.



63%

de las personas
han experimentado
pérdida de empleo
o reducción en su
salario.



Fuente: Programa Mundial de Alimentos (PMA)



32.3%

de los hogares tienen
una situación de
inseguridad alimentaria
leve a moderada.



63%

de la población tuvo
una reducción de
ingresos durante la
pandemia.



4.4 %

de los hogares
tuvo inseguridad
alimentaria
severa.



BRASIL

Fuentes IBGE, Unicef y ONU



BOLIVIA

24%

de las personas
no consumió
alimentos durante
las últimas 24
horas



59%

de las personas
en zonas rurales
experimenta
inseguridad
alimentaria severa
o moderada.



Fuente: Programa Mundial de Alimentos (PMA)



BID

Banco Interamericano
de Desarrollo

Referencias






UNA MIRADA REGIONAL A LA
SEGURIDAD ALIMENTARIA en
América Latina y el Caribe
durante el primer año de pandemia por COVID-19




Autores: Lina Salazar, Gonzalo Muñoz, Gines Suarez, Alvaro Garcia Negro, Carmine Paolo De Salvo, Ana R. Ríos, Marion Le Pommellec, Yuri Chakalall, Marisol Inurritegui, Pedro Martel.

	Jamaica: Programa Mundial de Alimentos (PMA). Caribbean COVID-19 Food Security & Livelihoods Impact Survey JAMAICA Summary Report. Septiembre 2020.
	Belize: Programa Mundial de Alimentos de las Naciones Unidas (PMA). Caribbean COVID-19 Food Security & Livelihoods Impact Survey BELIZE Summary Report. Octubre 2020.
	México: Instituto Nacional de Salud Pública (INSP). Encuesta Nacional de Salud y Nutrición Continua 2020 (Ensanut). Agosto 2020.
	Panamá: Fondo Internacional de Emergencia de las Naciones Unidas para la Infancia (UNICEF). Situación de Familias con Niños, Niñas y Adolescentes durante el COVID-19 en Panamá. Encuesta Telefónica de Hogares. Junio 2020.
	Nicaragua: Programa Mundial de Alimentos de las Naciones Unidas (PMA). Evaluación Remota COVID-19, Nicaragua (2da Ronda). Agosto 2020.
	Guatemala: Programa Mundial de Alimentos de las Naciones Unidas (PMA). Evaluación Remota de la Seguridad Alimentaria - Antes y Durante COVID 19 América Central. Septiembre 2020.
	República Dominicana: Programa Mundial de Alimentos de las Naciones Unidas (PMA). Evaluación Remota de la Seguridad Alimentaria, República Dominicana (2da Ronda). Agosto 2020.

	Honduras: Programa Mundial de Alimentos de las Naciones Unidas (PMA). Evaluación Remota de la Seguridad Alimentaria - Antes y Durante COVID 19 América Central. Septiembre 2020.
	United States: Schanzenbach, D. W., & A. Pitts. (2020). How much has food insecurity risen? Evidence from the Census Household Pulse Survey. Institute for Policy Research Rapid Research Report.
	El Salvador: Fuente: Integrated Food Security Phase Classification (IPC). El Salvador: Análisis de inseguridad alimentaria aguda de la CIF noviembre 2020 - agosto 2021. Diciembre 2020.
	Haiti: Integrated Food Security Phase Classification (IPC). Haiti: Acute Food Insecurity Situation August 2020 - February 2021 and Projection for March - June 2021. August 2020.
	Bolivia: Fuente: Programa Mundial de Alimentos de las Naciones Unidas (PMA). Evaluación Remota de la Seguridad Alimentaria, Bolivia. Agosto 2020.
	Ecuador: Programa Mundial de Alimentos de las Naciones Unidas (PMA). Evaluación Remota de la Seguridad Alimentaria, Ecuador. Octubre 2020.
	Colombia: Departamento Nacional de Estadística (DANE). Encuesta de Pulso Social. Agosto 2020. Fundación para la Educación Superior y el Desarrollo (Fedesarrollo). Octubre 2020. https://www.fedesarrollo.org.co/es/content/pobreza-en-colombia-se-ubicaria-entre-47-y-49-por-la-pandemia

	Peru: Fuente: Programa Mundial de Alimentos de las Naciones Unidas (PMA). Evaluación Remota COVID-19 Perú. Agosto 2020.
	Brasil: Fuentes: Caderno de Saúde Pública, Fiocruz. COVID-19 e (in)segurança alimentar e nutricional: ações do Governo Federal brasileiro na pandemia frente aos desmontes orçamentários e institucionais. Acessado em 11 de janeiro, http://cadernos.ensp.fiocruz.br/csp/artigo/1160/co-vid-19-e-in-seguranca-alimentar-e-nutricional-acoes-do-governo-federal-brasileiro-na-pandemia-frente-aos-desmontes-orcamentarios-e-institucionais O IBGE Apoiando o Combate à COVID-19. Acessado em 11 de janeiro, https://covid19.ibge.gov.br/pnad-covid/-trabalho.php IBOPE-UNICEF Impactos primários e secundários da COVID-19 em Crianças e Adolescentes. Acessado em 11 de janeiro, https://www.unicef.org/brazil/media/9966/-file/impactos-co-vid-criancas-adolescentes-ibope-unicef-2020.pdf Universidade de Tecnologia Federal do Paraná, Pandemia fará pobreza extrema dobrar no Brasil e ameaça democracia, diz ONU. Acessado em 11 de janeiro, https://covid.sh.utfpr.edu.br/economia/relacoes-de-mercado/-pandemia-fara-pobreza-extrema-dobrar-no-brasil-e-ameaca-democracia-diz-onu/
	Guyana: Programa Mundial de Alimentos de las Naciones Unidas (PMA). Evaluación Remota de la Seguridad Alimentaria, Guyana . Octubre 2020



UNA MIRADA REGIONAL A LA **SEGURIDAD ALIMENTARIA** en **América Latina y el Caribe** durante el primer año de pandemia por COVID-19



Copyright © [2021] Banco Interamericano de Desarrollo. Esta obra se encuentra sujeta a una licencia Creative Commons IGO 3.0 Reconocimiento-NoComercial-SinObrasDerivadas (CC-IGO 3.0 BY-NC-ND) (<https://creativecommons.org/licenses/by-nc-nd/3.0/igo/legalcode>) y puede ser reproducida para cualquier uso no-comercial otorgando el reconocimiento respectivo al BID. No se permiten obras derivadas.

Cualquier disputa relacionada con el uso de las obras del BID que no pueda resolverse amistosamente se someterá a arbitraje de conformidad con las reglas de la CNUDMI (UNCITRAL). El uso del nombre del BID para cualquier fin distinto al reconocimiento respectivo y el uso del logotipo del BID, no están autorizados por esta licencia CC-IGO y requieren de un acuerdo de licencia adicional.

Note que el enlace URL incluye términos y condiciones adicionales de esta licencia.

Las opiniones expresadas en esta publicación son de los autores y no necesariamente reflejan el punto de vista del Banco Interamericano de Desarrollo, de su Directorio Ejecutivo ni de los países que representa.

