

Banco Interamericano de Desarrollo

# INFORME ANUAL



Reseña del año  
**2022**

## RESUMEN FINANCIERO

### Capital Ordinario

(en millones de dólares de Estados Unidos)

	2022	2021	2020	2019	2018
<b>Aspectos Operacionales Destacables</b>					
Activos de desarrollo aprobados	14.650	14.535	14.268	13.094	14.298
Préstamos y garantías <sup>a</sup>	14.471	14.186	13.948	12.961	14.250
Títulos de deuda	179	349	320	133	48
Porción no desembolsada de los activos de desarrollo aprobados	31.296	30.018	30.592	32.222	32.109
Desembolsos brutos de los activos de desarrollo	11.978	12.512	14.846	10.707	11.322
Amortizaciones de activos de desarrollo	6.973	7.350	6.915	7.186	6.828
<b>Datos del balance general</b>					
Inversiones, después de los acuerdos de intercambio	32.507	38.653	35.780	34.102	32.109
Préstamos pendientes	112.761	108.886	104.761	96.723	93.377
Total de activos	148.026	151.752	147.533	136.358	129.459
Empréstitos pendientes, después de los acuerdos de intercambio	112.084	113.932	106.242	97.141	92.491
Patrimonio	37.873	35.086	33.677	33.871	32.929
<b>Datos del estado de ingresos</b>					
Ingresos por préstamos, después de los acuerdos de intercambio	3.530	2.184	2.440	3.406	3.057
Ingresos por inversiones	582	105	396	1.012	825
Costo de los empréstitos pendientes, después de los acuerdos de intercambio	2.379	624	1.265	2.522	2.255
Ingreso operacional <sup>b</sup>	317	812	453	962	752
<b>Ratio</b>					
Ratio de Deuda <sup>c</sup> a Patrimonio Total <sup>d</sup>	3,1	3,3	3,1	2,9	2,9

### Fondo para Operaciones Especiales

(En millones de dólares de Estados Unidos)

	2022 <sup>e</sup>	2021 <sup>e</sup>	2020 <sup>e</sup>	2019 <sup>e</sup>	2018 <sup>e</sup>
<b>Aspectos Operacionales Destacables</b>					
Préstamos aprobados	—	—	—	—	—
Desembolsos de préstamos	—	—	—	—	—
Amortizaciones de préstamos	—	—	—	—	—
<b>Datos del balance general</b>					
Efectivo e inversiones	—	—	—	—	—
Préstamos pendientes, neto	—	—	—	—	—
Porción no desembolsada de los préstamos aprobados	—	—	—	—	—
Total de activos	—	—	—	—	—
Saldo del Fondo	—	—	—	—	—
<b>Datos del estado de ingresos</b>					
Ingresos por préstamos	—	—	—	—	—
Ingresos por cooperación técnica	—	—	—	—	—
Transferencias de la reserva general	—	—	—	—	—
Ingresos netos	—	—	—	—	—

<sup>a</sup> Excluye garantías emitidas bajo el Programa de Facilitación del Financiamiento del Comercio Exterior, préstamos participados sin garantía soberana y el Marco de Intercambio de Exposición Soberana.

<sup>b</sup> A partir del 1 de enero de 2018, el Banco adoptó una nueva norma de contabilidad (ASU, por sus siglas en inglés) que exigía que los otros componentes de los costos netos de los beneficios de pensión se presentaran por separado del componente del costo del servicio y fuera de los Ingresos operativos. Los montos de años anteriores relacionados se ajustaron para conformarse a la presentación de 2018.

<sup>c</sup> Empréstitos (después de los acuerdos de intercambio) y exposición en garantías

<sup>d</sup> "Patrimonio Total" es definido como Capital social pagadero en efectivo y Capital adicional, neto del Capital suscrito por cobrar, menos los Fondos por recibir de países miembros, más Utilidades retenidas, menos los saldos de efectivo en moneda local de los países prestatarios y otros ingresos integrales acumulados (Medición no requerida por PCGA).

<sup>e</sup> Efectivo el 1 de enero de 2017, todos los activos y pasivos del FOE fueron trasferidos al Capital Ordinario. El FOE continuará existiendo como una cuenta separada, pero sin activos ni operaciones.

## Carta de transmisión

En virtud de lo establecido en los Estatutos del Banco Interamericano de Desarrollo, el Directorio Ejecutivo presenta a la Asamblea de Gobernadores el Informe Anual del Banco correspondiente al 2022. El informe consta de un tomo, titulado "Reseña del año", que contiene una evaluación de las operaciones del Banco (préstamos, garantías y financiamiento no reembolsable). Un segundo tomo en español e inglés contiene, adicionalmente, el conjunto completo de los estados financieros del Banco.

6 de marzo de 2023



SOCIO DE  
**América Latina  
y el Caribe**

**El Grupo BID** está integrado por el Banco Interamericano de Desarrollo (BID), BID Invest (nombre comercial de la Corporación Interamericana de Inversiones, CII) y BID Lab (nombre comercial del Fondo Multilateral de Inversiones, administrado por el Banco).

Fundado en 1959, el BID es el banco regional de desarrollo más grande y antiguo del mundo, y es la principal fuente de financiamiento multilateral para el desarrollo económico, social e institucional de América Latina y el Caribe.

BID Invest tiene como misión promover el desarrollo económico de América Latina y el Caribe a través del sector privado. BID Invest apoya a empresas privadas y estatales con financiación en forma de préstamos, inversiones de capital y garantías. BID Invest también se asocia con clientes para ofrecer servicios de asesoramiento y capacitación.

BID Lab es el laboratorio de innovación del Grupo BID. Realiza experimentos de alto riesgo para probar nuevos modelos que atraigan e inspiren al sector privado a solucionar problemas de desarrollo en América Latina y el Caribe.

Los recursos financieros del BID provienen de sus 48 países miembros, de empréstitos obtenidos en mercados financieros, de los fondos fiduciarios que administra y de operaciones de cofinanciamiento. La clasificación crediticia del BID es triple A, la más alta que existe.

El BID tiene su sede en la ciudad de Washington D. C. y representaciones en los 26 países miembros de América Latina y el Caribe. También mantiene oficinas en Madrid y Tokio.

## **PAÍSES MIEMBROS DEL BID**

Alemania, Argentina, Austria, Bahamas, Barbados, Bélgica, Belice, Bolivia, Brasil, Canadá, Chile, China, Colombia, República de Corea, Costa Rica, Croacia, Dinamarca, Ecuador, El Salvador, Eslovenia, España, Estados Unidos, Finlandia, Francia, Guatemala, Guyana, Haití, Honduras, Israel, Italia, Jamaica, Japón, México, Nicaragua, Noruega, Países Bajos, Panamá, Paraguay, Perú, Portugal, Reino Unido, República Dominicana, Suecia, Suiza, Surinam, Trinidad y Tobago, Uruguay, y Venezuela.

# Contenido

1

Mensaje del Presidente

3

Directorio Ejecutivo

5

Resumen Operativo

17

Hitos por Sector

35

Apéndices

Los estados financieros del Banco auditados independientemente, junto con el documento *Discusión y Análisis de la Administración: Capital Ordinario*, están disponibles en [www.iadb.org/es/bid-finanzas/estados-financieros](http://www.iadb.org/es/bid-finanzas/estados-financieros).





# Ecuador

La innovadora Iniciativa Amazonía del BID, que promueve la bioeconomía, conservación, agricultura e infraestructura sostenibles, y el bienestar de las comunidades indígenas, comenzó a operar en 2022.

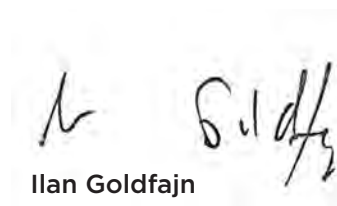


# Mensaje del Presidente

Al comenzar mi presidencia de esta gran institución, espero con interés nuestro trabajo conjunto para hacer del Banco un socio aún más fiable, más eficaz, más innovador para nuestros países miembros.

Me complace presentarles el Informe Anual 2022.

Gracias,



**Ilan Goldfajn**

*Presidente*

Banco Interamericano de Desarrollo





# Barbados

Una garantía del BID ayuda a reducir los costos de endeudamiento del país mientras que el Gobierno busca fondar actividades de conservación para áreas marinas.



# Directorio Ejecutivo

Los accionistas del BID —sus 48 países miembros— están representados en la Asamblea de Gobernadores, la máxima autoridad del Banco. Los Gobernadores delegan muchas de sus atribuciones al Directorio Ejecutivo, cuyos 14 miembros eligen o designan por períodos de tres años. Los Directores Ejecutivos por Estados Unidos y Canadá representan a sus respectivos países; los restantes representan a grupos de países. El Directorio Ejecutivo incluye también 14 suplentes, que tienen plenos poderes para actuar en ausencia de sus titulares. El Directorio Ejecutivo dirige las operaciones diarias del Banco. Establece las políticas de la institución, aprueba proyectos, fija las tasas de interés de los préstamos, autoriza empréstitos en los mercados de capitales y aprueba el presupuesto administrativo de la institución. La labor de los Directores Ejecutivos se guía por el Reglamento del Directorio Ejecutivo y el Código de Ética para los Directores Ejecutivos. Los temarios y las actas de las reuniones del Directorio Ejecutivo y sus comités permanentes son documentos públicos.



**Primera fila (de izquierda a derecha):**

Maria Fabiana Jorge (Estados Unidos), Martin Hessel (Suecia), Adolfo Di Carluccio (Italia), Carlos Eduardo Álvarez (Chile), Caroline Leclerc (Canadá), Navita Anganu (Guyana).

**Segunda fila:**

Andrew Clark (Reino Unido), Thelmo Vargas Madrigal (Costa Rica), Diego Aycinena Abascal (Guatemala), Mario Alejandro Gaytán (México), Ralph Ernst Schroeder (Alemania), Gustavo Tarre Briceño (Venezuela), Shigeo Shimizu (Japón), Renaud Lassus (Francia).

**Tercera fila:**

Eric Madueño (Canadá), Guillermo Alberto Francos (Argentina), Santiago Cat Ruprecht (Uruguay), Carlos Alberto Vallarino (Panamá), Marcelo Daniel Barg (Argentina).

**Faltaron:** Robert Lennard Le Hunte (Trinidad y Tobago), Martha Seiller (Brasil), Anita Fiori de Abreu (Brasil), Mario Alberto Guillén (Bolivia), Jorge Emilio Gallardo (Ecuador), Silvio Rendón (Perú), Ernesto Alejandro Selman (República Dominicana).



## Guyana

Un programa del BID busca aumentar la cobertura de atención médica y mejorar la atención materna, neonatal e infantil.

# Resumen Operativo

1

## Préstamos aprobados

En 2022 el Banco Interamericano de Desarrollo (BID) aprobó un total de 96 proyectos con garantía soberana por un financiamiento total de US\$12.711 millones. El programa de aprobaciones incluye 70 proyectos de inversión por US\$6.392 millones, 24 de apoyo a reformas de políticas por US\$5.769 millones, y 2 financiamientos especiales para el desarrollo por US\$550 millones. Adicionalmente, el Banco canalizó US\$97 millones contra el programa de 2022 a través de 3 facilidades contingentes para la atención de desastres naturales y emergencias sanitarias.

Los proyectos de inversión incluyen 29 operaciones por US\$2.756 millones bajo líneas de crédito condicionales para proyectos de inversión (CCLIP).

De los 24 proyectos de reformas de políticas, se aprobaron: 1 de tramos múltiples por US\$104 millones, 20 programáticos por US\$5.280 millones y 3 garantías por US\$385 millones. De los 20 programáticos, 9 operaciones por US\$2.550 millones corresponden a primeras fases y el resto a operaciones subsecuentes. Por otro lado, 2 proyectos de reformas de políticas por US\$455 millones tienen la opción de retiro diferido.

Desde 2018 el monto de las aprobaciones ha aumentado de manera apreciable. El monto promedio de aprobaciones anuales del último quinquenio alcanzó US\$12.750 millones, superando el nivel promedio del quinquenio anterior en un 21%. Incluso, excluyendo las aprobaciones de 2020 y 2021, durante la pandemia, el promedio de aprobaciones es 18% superior al quinquenio 2013–2017. El aumento ha estado impulsado principalmente por las aprobaciones de proyectos de apoyo a reformas de política, cuyo monto promedio 2018–2022 aumentó poco más de 50% con respecto al quinquenio anterior. En cambio, las aprobaciones de proyectos de inversión permanecieron relativamente constantes.

El programa de aprobaciones se enmarcó en el financiamiento de proyectos valorados por un costo total de US\$14.779 millones. Este incluye US\$12.500 millones del capital ordinario, US\$66 millones financiados bajo el marco de la Facilidad no Reembolsable del BID, US\$145 millones de fondos bajo la Administración del Banco, US\$1.380 millones de aporte local y US\$688 millones en cofinanciamiento.

Adicionalmente, durante 2022 se aprobó una nueva facilidad de crédito contingente para emergencias por desastres naturales y de salud pública (CCF) por US\$400 millones para Panamá y se reformuló la CCF de Argentina para estructurar



# Registro de financiamiento privado de terceros en operaciones con garantía soberana (SPD)

El BID ha sido uno de los financiadores más importantes de la región en la última década. Para hacer frente a las necesidades crecientes de financiamiento de países, el Banco está potenciando sus esfuerzos para catalizar cofinanciamiento privado, sobre todo aquel movilizado por las operaciones con garantía soberana.

La movilización del financiamiento de terceros—es decir, el cofinanciamiento—en proyectos se ha venido consolidando como una ventaja del Grupo BID desde que la Actualización de la Estrategia Institucional 2020–23 que estableció la movilización de recursos como una de las prioridades transversales. Esto se refleja en el Marco de Resultados Corporativo 2020–23 con indicadores que miden el cofinanciamiento esperado al momento de la aprobación de proyectos. Los indicadores armonizan definiciones internas de operaciones con y sin garantía soberana e incorporan las mejores prácticas acordadas por los BMD para el registro del cofinanciamiento privado.

El financiamiento privado de terceros en proyectos con garantía soberana alcanzó US\$3.683 millones en 2022. Como resultado, el total del financiamiento privado de terceros en proyectos con garantía soberana entre 2016 y 2022 alcanzó US\$7.829 millones.

Vale la pena destacar que estas cifras se refieren al cofinanciamiento privado otorgado en términos comerciales que se origina por una operación con garantía soberana. Por ejemplo, cuando el BID extiende una línea de crédito a un banco de segundo piso, y dicho banco traspasa los recursos a bancos privados para que los complementen con capital propio y extiendan créditos comerciales, el BID genera movilización indirecta.

De la misma forma, gran parte de la movilización privada se origina vía el uso de instrumentos de garantías. La presencia de contragarantías soberanas favorece significativamente la movilización privada debido a la disminución de los riesgos relacionados a los proyectos de desarrollo. El 100% del financiamiento privado directo de terceros en operaciones con garantía soberana registrado en el 2022 corresponde a garantías para proyectos en los sectores de infraestructura, medio ambiente e innovación financiera para pequeñas y medianas empresas.

una cobertura financiera para seísmos e inundaciones urbanas severas con recursos adicionales por US\$100 millones para elevar la cobertura total a US\$400 millones.

De las Facilidades Contingentes ya vigentes, se autorizó el uso de recursos nuevos por un total de US\$97 millones. Esto incluye recursos adicio-

nales para la facilidad de República Dominicana por US\$60 millones y la activación de las facilidades de El Salvador y Nicaragua por US\$27 millones y US\$10 millones respectivamente para atender la emergencia acarreada por el paso del huracán Julia. Por otro lado, se aprobaron 8 nuevas líneas de crédito condicionales para préstamos de inversión

(CCLIP) por \$4.375 millones en 6 países, Argentina, Bolivia, Chile, Guyana, Trinidad y Tobago, y Uruguay.

Las aprobaciones a los países pequeños y más vulnerable (países C y D) alcanzaron los US\$5.816 millones en 2022, un aumento de 8% con respecto al año 2021. El promedio de aprobaciones a países C y D en los últimos 5 años está 6 puntos porcentuales por encima del promedio del quinquenio 2013-2017. En 2022 las aprobaciones a países C y D alcanzaron el 46% de las aprobaciones totales, 11 puntos porcentuales por encima de la meta establecida (35%) en el Marco de Resultados Corporativos (CRF).

El aumento sostenido de estas aprobaciones ha contribuido a consolidar al Banco como la principal fuente de financiamiento multilateral para América Latina y el Caribe (ALC). En 2022 el

Banco aprobó para los países C y D el equivalente a 1.7 veces el monto suministrado por el Banco Mundial en el correspondiente año fiscal para el mismo grupo de países.

### Aprobaciones por departamento de país, sector y actividad económica

El 41% del financiamiento de proyectos aprobados se dirigió a los países del Cono Sur (CSC), 29% a los países de Centroamérica, México, Panamá, República Dominicana y Haití (CID), 19% a los países del Grupo Andino (CAN), 10% a los países del Caribe, y 1% a proyectos regionales.

En cuanto a los departamentos de sector, 46% fue canalizado por el Sector de Instituciones para

**FIGURA 1**  
**Aprobaciones y Desembolsos, 2018-2022**  
(en millones de US\$)

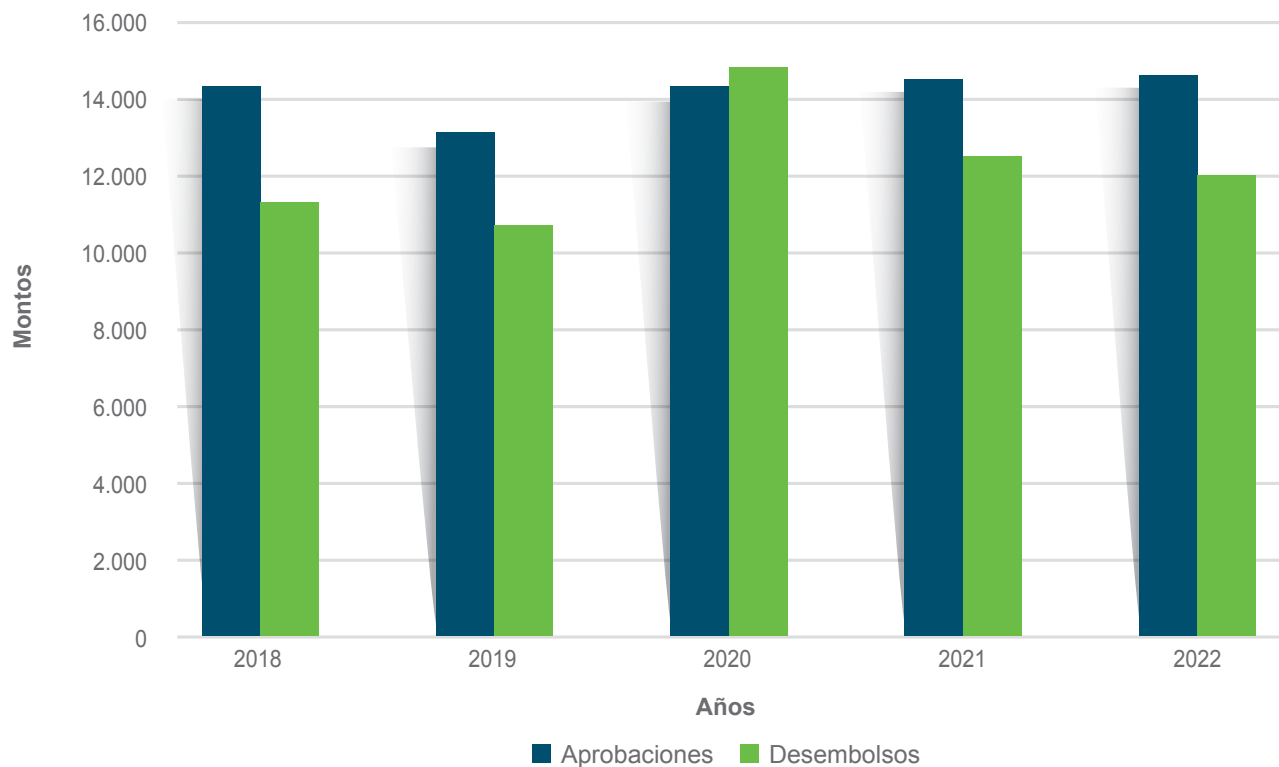


FIGURA 2

## Aprobaciones por Grupo de Sectores Económicos (en millones de US\$)

### Infraestructura y Ambiente



SECTORES	APROBACIONES EN 2022 <sup>a</sup>	
	NÚMERO	MONTO <sup>b</sup>
Agricultura y desarrollo rural	5	397
Agua y saneamiento	12	1.322
Desarrollo urbano y vivienda	1	150
Energía	5	925
Medio ambiente y desastres naturales	2	600
Transporte	8	875
Turismo sostenible	3	289
<b>SUBTOTAL</b>	<b>36</b>	<b>4.559</b>

### Instituciones para el Desarrollo



Ciencia y tecnología	1	8
Empresa privada y desarrollo de pyme <sup>c</sup>	9	1.410
Industria	0	0
Mercados financieros	6	735
Reforma y modernización del Estado	25	3.165
<b>SUBTOTAL</b>	<b>41</b>	<b>5.318</b>

### Integración y Comercio Exterior



Comercio Exterior	4	413
Integración Regional	0	0
<b>SUBTOTAL</b>	<b>4</b>	<b>413</b>

### Sector Social



Educación	3	150
Inversión social	9	1.639
Salud	2	133
<b>SUBTOTAL</b>	<b>14</b>	<b>1.922</b>
Sectores múltiples	1	500

<b>TOTAL GENERAL</b>	<b>96</b>	<b>12.711</b>
----------------------	-----------	---------------

<sup>a</sup> Excluye el uso bajo las facilidades contingentes para desastres naturales y reformulaciones.

<sup>b</sup> Incluye recursos de Capital Ordinario, recursos de Capital Ordinario Concesional, la Facilidad no Reembolsable del BID, Fondo de Tecnología Limpia, el Fondo Chino de Cofinanciamiento para América Latina y el Caribe, el Fondo Climático Canadiense para el sector privado en las Américas, el Fondo Climático Estratégico y la Facilidad Coreana de Cofinanciamiento.

<sup>c</sup> El proyecto híbrido de Chile tiene dos componentes, uno de inversión y uno de apoyo a reformas de política, clasificados bajo dos sectores económicos distintos. En la tabla está clasificado bajo el sector empresa privada y desarrollo de pyme que representa el 75% del financiamiento.





## GUATEMALA

Un programa del BID busca mejorar la educación primaria y preprimaria en el país.

el Desarrollo (IFD), 15% por el Sector Social (SCL), 25% por el Sector de Infraestructura y Energía (INE), 11% por el Sector de Cambio Climático y Desarrollo Sostenible (CSD), y 3% por el Sector de Integración y Comercio (INT).

En 2022, 55% del financiamiento provino del trabajo conjunto entre distintas unidades operativas, el porcentaje más alto registrado desde la implementación del esquema *múltiple contabilización* en 2012.

Por sector de actividad económica, los programas de reformas y modernización del estado representaron el 25% y la inversión social representó el 13%. El resto se dirigió a infraestructura y ambiente (36%), financiamiento a empresas privadas, mercados financieros, y ciencia y tecnología (17%), salud y educación (2%), integración y comercio exterior (3%), y sectores múltiples (4%).

## Desembolsos

Al cierre de diciembre de 2022, el Banco desembolsó un total de US\$10,701 millones en proyectos con garantía soberana. Esta cifra es un 11% inferior al nivel de desembolsos alcanzados en 2021. Sin embargo, es 17% superior al promedio anual desembolsado en el periodo prepandemia 2016-2019. Los desembolsos en el 2022, similar a lo observado en 2020 y 2021, han estado empujados por los proyectos de apoyo a reformas de políticas (PBL, por sus siglas en inglés), y por los financiamientos especiales para el desarrollo que en 2022 alcanzaron US\$5,706 millones, 53% del monto total. Por otro lado, el nivel de desembolsos en proyectos de inversión alcanzó los US\$4,995 millones, 22% inferior al desembolsado en el 2021 y 7% inferior al promedio anual logrado en el periodo 2016-2019.





## PANAMÁ

Un proyecto ayudará a aumentar turismo internacional, crear empleos y desarrollar áreas urbanas que tienen actividades turísticas.

### Cartera activa de proyectos con garantía soberana

A diciembre de 2022, la cartera activa de proyectos del Banco con garantía soberana en ejecución estaba compuesta por 611 proyectos con un saldo no desembolsado de US\$31,845 millones, equivalente al 56% del monto originalmente aprobado. Del total de recursos no desembolsados, 52% corresponde al Sector de Infraestructura y Medio Ambiente, 30% a programas de Instituciones para el Desarrollo, 16% a programas del Sector Social, y 2% a programas de Comercio e Integración Regional.

El valor de la cartera de proyectos con garantía soberana en ejecución del Banco se viene consolidando a partir de un mayor nivel de aprobaciones. En promedio, el volumen de la cartera, medido

como el monto aprobado, creció un 11% en los últimos cinco años, en comparación con el quinquenio anterior. El volumen promedio anual se elevó de US\$51,312 millones en el período 2013-2017 a US\$56,909 millones en el período 2018-2022.

A partir del crecimiento experimentado por la cartera de proyectos con garantía soberana del Banco en los últimos años, así como en el énfasis puesto en la ejecución y el logro de resultados, la Administración reforzó su atención a las actividades de identificación y manejo de operaciones con bajo rendimiento y alto riesgo de no alcanzar sus objetivos de desarrollo. Asimismo, se continuó incrementando el apoyo a las unidades ejecutoras para fortalecer las actividades de la gestión de proyectos relacionadas con el manejo fiduciario y la proyección de desembolsos.

## BID Lab

BID Lab sigue impulsando la innovación empresarial para afrontar los retos de desarrollo más apremiantes de la región. Para ello, hace hincapié en proyectos que benefician a las poblaciones pobres y vulnerables y promueve industrias fronterizas que pueden convertirse en futuros motores de crecimiento.

BID Lab ha consolidado su función como fuente de financiamiento del Grupo BID, trabajando cada vez más con startups y siendo parte fundamental del ecosistema emprendedor de la región. Los proyectos de BID Lab impulsan nuevos modelos de negocio y tecnologías para transformar sectores como la salud, educación, agricultura, finanzas y servicios esenciales, haciéndolos más accesibles, asequibles, inclusivos y más verdes.

En 2022, BID Lab aprobó 87 proyectos (129 operaciones) que sumaron un total de US\$96 millones, de los que US\$30.1 millones correspondieron a movilización de recursos básicos para BID Lab y los proyectos del Programa de Emprendimiento Social. Esos proyectos catalizaron US\$980.6 millones adicionales gracias a la robusta red de aliados estratégicos de BID Lab. Además, el laboratorio de innovación del BID también sobrepasó todos sus objetivos prioritarios de desarrollo con un 61% de los proyectos aprobados dirigidos a beneficiar a poblaciones pobres y vulnerables, un 45% centrados en las economías más reducidas (países C y D) de los que el 22% fue para pequeños países e islas, un 72% orientados a igualdad de género, un 21% a diversidad y, por último, un 44% para abordar la crisis climática.

Al finalizar el año, el portafolio en activo de BID Lab estaba compuesto por 491 operaciones que representaban US\$655.6 millones, de las que 345 eran operaciones no reembolsables. El Programa de Emprendimiento Social gestionado por BID Lab sumó 140 operaciones por un valor de US\$74.8 millones. El retorno de la inversión para el año 2022 totalizó la suma de US\$35.1 millones.

## Informe de Monitoreo del Progreso (PMR)

Para el ciclo de marzo de 2022 del Informe de Monitoreo del Progreso (PMR), 487 operaciones con garantía soberana en ejecución recibieron clasificación utilizando un conjunto de indicadores específicos a cada etapa de ejecución. Los resultados obtenidos de los PMR se complementan con información cualitativa que permite identificar las razones detrás de desempeño de las operaciones del BID.

Este conjunto de datos permite identificar los factores que inciden en la ejecución de los proyectos y que contribuyen al logro de sus objetivos, así como las buenas prácticas. La clasificación para el ciclo del PMR de 2022 fue la siguiente: un 79% satisfactorio, un 10% en alerta, un 10% en problema y un 1% sin clasificación. El porcentaje de proyectos clasificados como satisfactorios bajó 4 puntos porcentuales respecto al ciclo anterior y se coloca 1 punto porcentual por debajo de la meta establecida en el Marco Resultados Corporativos.

## Recursos administrados por el BID

En 2022, el BID administró \$1,06 mil millones de fondos fiduciarios, contribuciones específicas para proyectos y el Programa Estratégico para el Desarrollo Financiado con Capital Ordinario (OC SDP), un aumento del 4% con respecto a 2021.

Los fondos disponibles en ese programa totalizaron \$116 millones, incluidos \$102 millones aprobados por el Directorio Ejecutivo y \$14 millones aprobadas en cancelaciones y fondos no utilizados. Esos recursos permitieron al Banco financiar el 46% de los \$247 millones aprobados para nuevas cooperaciones técnicas (CT), para apoyar las necesidades de desarrollo de la región. Alrededor del 67% de la CT financiada por el OC SDP se destinó a operaciones nacionales en comparación con el 61% en 2021, y el 62% beneficiando a los países de los Grupos C o D.



Además, las contribuciones de la tercera parte sumaron \$403 millones. Por ejemplo, los Fondos Fiduciarios Japoneses (JTFs) proporcionaron \$12 millones para 16 proyectos en toda la región en áreas que incluyen la protección social, infraestructura, energía y gestión del riesgo de desastres.

## Movilización de recursos

En 2022, el BID movilizó \$3.3 mil millones para apoyar el desarrollo de la región a través de 100 transacciones con más de 59 socios. De esos, \$414.7 millones representan recursos no reembolsables, \$2.89 mil millones representan contribuciones reembolsables y \$1.7 mil millones resultaron de transacciones de cofinanciamiento. A través del Marco de Resultados Corporativos (CRF), el BID también reportó un apalancamiento esperado de \$3.68 mil millones de fuentes de terceros como resultado de operaciones del lado soberano, utilizando instrumentos como garantías.

## Alianzas con donantes públicos

### Cofinanciamiento

El BID está trabajando estrechamente con socios hacia una región más segura, equitativa y productiva mediante la promoción de la inclusión social, la salud, la igualdad de género, el empleo, la educación de calidad, la acción climática y la integración regional. La adicionalidad crítica ofrecida por los fondos de los donantes facilitó los esfuerzos institucionales para mejorar la vida en América Latina y el Caribe.

El cofinanciamiento aumentó sustancialmente en 2022 a través de contribuciones de donantes bilaterales y agencias de desarrollo. Por ejemplo, la Agencia de Cooperación Internacional de Japón (JICA) proporcionó \$245 millones para financiar proyectos relacionados con la inversión social y el agua y el saneamiento a través del Programa de Cooperación para la Recuperación Económica y

la Inclusión Social (CORE), mientras que el Ministerio de Economía y Finanzas de Corea (MoEF) contribuyó con \$145 millones para apoyar proyectos relacionados con el agua y el saneamiento, la reforma de políticas y la descarbonización a través del Mecanismo de Cofinanciamiento para el Desarrollo de Infraestructura de Corea para América Latina y el Caribe (KIF).

La Agencia Francesa de Desarrollo (AFD) contribuyó con casi \$500 millones para financiar proyectos de acción climática y transición energética, y la Agencia Española de Cooperación Internacional para el Desarrollo (AECID) prometió \$525,000 a AquaFund.

En algunos casos, numerosas instituciones apoyaron simultáneamente un programa de desarrollo clave. Ese fue el caso, por ejemplo, de una iniciativa para ayudar a Colombia a fomentar el crecimiento sostenible y aumentar su capacidad para planificar, gestionar y financiar la acción climática. El programa, que se centra en la implementación de medidas regulatorias y políticas para reducir las emisiones y crear empleos verdes, f. También recibió una garantía de la Agencia Sueca de Cooperación para el Desarrollo Internacional (ASDI), así como el apoyo del Programa UKSIP del Gobierno Británico.

El BID también firmó un Acuerdo de Confianza Mutua con el Banco Europeo de Inversiones (BEI) para acelerar el cofinanciamiento de proyectos conjuntos en áreas como la acción climática y la inversión privada. En 2022, la alianza BID-BEI permitió el cofinanciamiento de proyectos por un total de más de \$200 millones.

## Donaciones

El trabajo del BID para abordar los problemas sociales, el cambio climático y el desarrollo de infraestructura física y digital también fue apoyado por contribuciones no reembolsables.

Por ejemplo, el BID amplió la colaboración con socios para abordar los desafíos educati-



## ARGENTINA

Un programa apunta a aumentar la cobertura del agua potable y mejorar los servicios sanitarios y pluviales alcantarillado en provincias del norte.

vos, convirtiéndose en un agente acreditado de la Alianza Mundial para la Educación (AME) y recibiendo una contribución de \$2.95 millones de la Fundación Education Above All (EAA) para mejorar el acceso a la educación primaria de calidad en Haití.

En salud, el BID recibió una donación de \$4 millones del Fondo Mundial para la Lucha contra el SIDA, la Tuberculosis y la Malaria para ayudar a Guatemala a erradicar la enfermedad para 2025 y prevenir su reintroducción mediante la implementación de una estrategia integral de diagnóstico, tratamiento, investigación y respuesta.

Para acelerar la integración igualitaria de las mujeres en la fuerza laboral, la AFD está apoyando el diseño e implementación de una Iniciativa de Paridad de Género (IPG) en Ecuador. El BID está colaborando con la Iniciativa de Financiamiento

para Mujeres Emprendedoras (We-Fi) a través de BID Lab para catalizar la productividad y sostenibilidad de los servicios manufactureros liderados por mujeres y las pymes minoristas en cuatro países.

En cuanto al clima, el BID está aumentando su ambición climática gracias a las contribuciones al Fondo Fiduciario de Múltiples Donantes NDC Acelera (Fondo ACL, por sus siglas en inglés) a través de contribuciones específicas para proyectos. Finlandia se convirtió en el socio más nuevo del fondo e hizo una contribución de \$5 millones. Mientras tanto, el Ministerio Federal de Finanzas de Austria proporcionó EUR1.5 millones de euros adicionales para promover el desarrollo urbano.

Además de acordar agilizar el proceso de contribuciones no reembolsables, la AFD está



financiando nuevos proyectos por un total de \$2.9 millones a través del Laboratorio de Capital Natural, la ventanilla única del BID para impulsar la innovación en el espacio de financiamiento para la conservación. El Ministerio Federal de Economía y Protección del Clima de Alemania (BMWK) también extendió su apoyo con una contribución de EUR10 millones para fortalecer las políticas fiscales verdes en la región.

Israel contribuyó con \$3 millones para establecer una nueva iniciativa de agronegocios climáticamente inteligente liderada por BID Invest y BID Lab. La iniciativa tiene como objetivo ayudar a las agroempresas a responder al cambio climático y fomentar el desarrollo de modelos de negocio resilientes y bajos en carbono.

La colaboración del BID con socios también se centró en promover paisajes sostenibles y protección forestal en la región amazónica. En 2022, los gobiernos de Suiza y los Países Bajos se unieron a Alemania, la Agence Wallonne à l'Exportation et aux Investissements Etrangers (AWEX) de Bélgica y el Fondo Verde para el Clima (GCF) como donantes de la Iniciativa Amazonia del BID, que tiene como objetivo forjar modelos de desarrollo sostenible basados en el capital humano, la riqueza natural y el patrimonio cultural.

La colaboración con nuestros socios ha sido clave para nuestros esfuerzos por acelerar una transición energética inclusiva y mejorar vidas a través de proyectos de transporte e infraestructura. Por ejemplo, el gobierno de Noruega proporcionó \$83.3 millones para implementar el primer sistema solar a gran escala de 33 MW en Guyana, aumentando la contribución de energía renovable del país de casi cero a 20%.

Mientras tanto, el Fondo Verde para el Clima (GCF) contribuyó con \$450 millones en préstamos concesionales y donaciones para crear el primer programa regional para promover la electromovilidad verde basada en hidrógeno. El financiamiento sustentará una transición hacia menores emisiones de carbono y transporte público resiliente en las ciudades de la región.

La colaboración del BID con donantes públicos para mejorar vidas también incluyó una contribución de \$2 millones del gobierno de Israel para establecer una nueva iniciativa de ciberseguridad liderada por el BID, un acuerdo para reclutar talento israelí y una contribución de la Comisión Europea (CE), a través del Facilidad de Inversión en América Latina (LAIF), para promover el turismo y el desarrollo urbano en la República Dominicana e impulsar comercio digital en Centroamérica.

## Alianzas con el sector privado

En 2022, el BID estableció nuevas alianzas y fortaleció la colaboración continua con empresas del sector privado. Para mejorar la vida de los jóvenes argentinos a través de actividades deportivas y educativas, el Banco comenzó a implementar un proyecto con las Fundaciones Club Atlético Boca Juniors y Club Atlético River Plate, además de Colgate, Meta y NEC, para impulsar las capacidades intelectuales de más de 450 niños utilizando herramientas de hardware y software.

Red Hat unió fuerzas con el Banco al firmar un acuerdo para apoyar la digitalización, fortalecer las cadenas de valor y empoderar a las mujeres en la región. El BID también firmó un acuerdo con Oracle para aprovechar la digitalización y el Banco amplió su alianza con Microsoft para aprovechar el poder de la computación en nube, los datos abiertos y la analítica avanzada para ampliar la cobertura geográfica de MapalInversiones. Esta iniciativa promueve la transparencia en el gasto público, la inversión y la contratación en América Latina y el Caribe.

El BID también renovó #SinDesperdicio, una plataforma para ayudar a reducir el desperdicio de alimentos durante tres años. Esto incluyó una contribución de \$75,000 de cada una de las siguientes compañías: Nestlé, Coca-Cola, Dow Chemical, Fundación FEMSA, Grupo Bimbo, IBM y Oxxo. El BID y BID Lab también se asociaron con Beat para promover y proporcionar acceso a



herramientas de ahorro voluntario para los conductores de App.

A través de su plataforma WeXchange, BID Lab apoyó la igualdad de género lanzando una convocatoria para conectar a los emprendedores STEM más innovadores con acceso a financiamiento y coorganizó un campamento de entrenamiento con Google. BID Lab también lanzó un desafío de innovación abierta en el contexto de la iniciativa fAIr LAC para identificar, probar y acelerar soluciones tecnológicas basadas en Inteligencia Artificial que contribuyan a reducir sesgos y discriminación por razones de sexo y género. El desafío se lanzó en colaboración con Accenture, Amazon Web Services (AWS), Globant, Google for Startups, Microsoft, NTT Data Foundation, Oracle, Red Hat y Sonda. AWS también acordó proporcionar más de \$200,000 en servicios pro-bono a fAIr LAC.

Además, el BID y BID Lab se asociaron con Meta para lanzar el Convocatoria de Comunidades del Metaverso para apoyar a las comunidades que buscan aprovechar la mayor capacidad del metaverso para fomentar mejores conexiones entre sus miembros. Junto con BID Lab, el BID también lanzó la Convocatoria de innovación Tokens Digitales para la Biodiversidad para identificar soluciones innovadoras que utilicen tokens digitales para promover la conservación de la biodiversidad y la acción climática. También lanzaron “España-Latam

Scale-up”, un programa para apoyar a startups y scale-ups seleccionadas de América Latina y el Caribe y ayudarlas a expandir sus operaciones.

Además de esto, el BID y BID Lab brindaron apoyo financiero y técnico a una amplia gama de nuevas empresas, incluidas Slang, Next2MyLife, Sugo Company, Dolado, Migrante y Talenty, respaldando sus esfuerzos en áreas como educación, igualdad de género, clima, digitalización, migración y biotecnología.

## Alianzas con la academia

A lo largo de 2022, el BID colaboró con socios de la Academia para fomentar iniciativas de intercambio de conocimientos. El Banco firmó acuerdos con la Universidad Tecnológica de Honduras (UTH), la Escuela Nacional de Administración Pública de Brasil y el Instituto Nacional de Empleo y Formación Profesional de Uruguay. El BID también lanzó un Curso Internacional sobre emprendimiento destinado a rectores con la Fundación Universia y UNESCO, además de impulsar la colaboración con universidades como Cornell, IE University, Princeton, Syracuse y Oxford. Además, la Semana de Conocimiento 2022 del BID recibió apoyo de 27 universidades e instituciones educativas de 14 países.

## CUADRO I

### Cinco Años de Operaciones del BID, 2018-2022

(en millones de dólares de Estados Unidos)

	2018	2019	2020	2021	2022
<b>CAPITAL</b>					
<b>Suscripciones (final de año)</b>					
Capital Ordinario (CO) <sup>a</sup>	170.934	170.934	170.940	170.940	170.940
Otros Fondos <sup>b</sup>	7.468	8.025	8.363	8.747	9.059
<b>Total</b>	<b>178.402</b>	<b>178.959</b>	<b>179.303</b>	<b>179.687</b>	<b>179.999</b>
<b>EMPRÉSTITOS<sup>c</sup></b>					
Pendientes (final de año)	88.926	94.377	105.437	112.065	108.115
Empréstitos anuales brutos	19.524	20.297	26.713	24.293	16.998
<b>OPERACIONES</b>					
<b>Activos de desarrollo aprobados<sup>d</sup></b>					
CO Préstamos y garantías <sup>e</sup>	14.250	12.961	13.948	14.186	14.471
CO Títulos de deuda	48	133	320	349	179
Otros Fondos <sup>f</sup>	506	307	563	402	188
<b>Total</b>	<b>14.804</b>	<b>13.401</b>	<b>14.831</b>	<b>14.937</b>	<b>14.838</b>
<b>Desembolsos de Activos de desarrollo<sup>d</sup></b>					
CO Préstamos y garantías <sup>e</sup>	11.304	10.574	14.592	12.425	11.653
CO Títulos de deuda	18	133	253	87	325
Otros Fondos <sup>f</sup>	178	223	334	380	205
<b>Total</b>	<b>11.500</b>	<b>10.930</b>	<b>15.179</b>	<b>12.892</b>	<b>12.183</b>
<b>Amortizaciones de Activos de desarrollo<sup>d</sup></b>					
CO Préstamos y garantías <sup>e</sup>	6.828	7.186	6.910	7.337	6.957
CO Títulos de deuda	—	—	5	13	16
Otros Fondos <sup>f</sup>	78	77	114	112	149
<b>Total</b>	<b>6.906</b>	<b>7.263</b>	<b>7.029</b>	<b>7.462</b>	<b>7.122</b>
<b>Activos de desarrollo pendientes</b>					
CO Préstamos y garantías <sup>e</sup>	93.377	96.723	104.761	108.886	112.761
CO Títulos de deuda	18	148	410	435	703
Otros Fondos <sup>f</sup>	1.185	1.324	1.540	1.805	1.861
<b>Total</b>	<b>94.580</b>	<b>98.195</b>	<b>106.711</b>	<b>111.126</b>	<b>115.325</b>
<b>Financiamiento no reembolsable aprobados<sup>g</sup></b>					
Capital Ordinario	117	114	114	108	120
Facilidad No Reembolsable del BID	424	119	112	281	67
Otros Fondos	263	221	213	185	310
<b>Total</b>	<b>804</b>	<b>454</b>	<b>439</b>	<b>574</b>	<b>497</b>
<b>Fondo Multilateral de Inversiones</b>					
Operaciones aprobadas <sup>h</sup>	66	83	71	74	60
<b>ADMINISTRACIÓN</b>					
<b>Gastos administrativos</b>					
<b>Total - Fondos del Banco<sup>i</sup></b>	<b>844</b>	<b>834</b>	<b>890</b>	<b>924</b>	<b>963</b>

<sup>a</sup> Neto de las suscripciones de capital por recibir, US\$6 millones en 2019; US\$6 millones en 2018.

<sup>b</sup> Incluye el Fondo Multilateral de Inversiones. No incluye fondos inactivos.

<sup>c</sup> Empréstitos de mediano y largo plazo netos de descuentos no amortizados (antes de los acuerdos de intercambio y ajustes a su valor de mercado). Empréstitos anuales brutos de mediano y largo plazo al valor nominal, antes de los acuerdos de intercambio.

<sup>d</sup> Basado en los montos originales en el equivalente en dólares de Estados Unidos.

<sup>e</sup> Deducidas las participaciones de préstamos sin garantía soberana.

<sup>f</sup> No incluye la Facilidad No Reembolsable del BID.

<sup>g</sup> Incluye financiamiento del Programa de Empresariado Social, cooperación técnica, programas especiales y financiamiento no reembolsable para proyectos específicos y otras operaciones. No incluye las operaciones del Fondo Multilateral de Inversiones, que se presentan por separado.

<sup>h</sup> Incluye operaciones de cooperación técnica, préstamos e inversiones de capital, así como aumentos de operaciones aprobadas en años anteriores.

<sup>i</sup> A partir del 1 de enero de 2018, el Banco adoptó una nueva norma de contabilidad (ASU, por sus siglas en inglés) que exigía que los otros componentes de los costos netos de los beneficios de pensión se presentaran por separado del componente del costo del servicio y fuera de los Ingresos operativos. Los montos de años anteriores relacionados se ajustaron para conformarse a la presentación de 2018.

# Hitos por Sector

## Sector de Instituciones para el Desarrollo (IFD)

En el 2022, IFD se enfocó en promover la capacidad institucional y el Estado de derecho para aumentar la eficiencia y efectividad de los servicios gubernamentales. Los proyectos de IFD apoyaron los esfuerzos gubernamentales para fomentar la transparencia, la integridad, la seguridad ciudadana y la justicia. También financiaron programas para fortalecer la sostenibilidad fiscal, mejorar el clima empresarial, y acelerar la transformación digital y la sostenibilidad ambiental en los sectores privado y público.

En el área de **gestión fiscal**, el Banco aprobó proyectos que apoyaron las reformas de políticas en Jamaica, Paraguay, Guyana, Surinam y Barbados que permitieron a los Gobiernos avanzar en un camino fiscal más sostenible, mientras protegían a las poblaciones más vulnerables. Por primera vez, el Banco brindó apoyo de políticas a un municipio (Recife, Brasil) para implementar las principales reformas fiscales. El Banco también aprobó un proyecto de inversión innovador en Panamá para crear un ecosistema fiscal inteligente para mejorar la orientación y la eficiencia de los gastos. En asociación con el Gobierno alemán, el Banco lanzó una plataforma regional para fortalecer las capacidades de los ministerios de finanzas para combatir el cambio climático con un fondo de US\$20 millones para asistencia técnica. Finalmente, el Banco desarrolló un Centro de Inteligencia Fiscal que ofrece soluciones analíticas en tiempo real —FISLAC, LAPEF y Fiscal Analytics— para analizar los riesgos macro-fiscales, evaluar el impacto de las políticas fiscales y de gasto en la distribución del ingreso, y hacer que la toma de decisiones en políticas fiscales y gestión sea más eficiente y transparente.

En términos de **innovación para servicios ciudadanos**, el Banco avanzó en proyectos para fortalecer la capacidad institucional y el Estado de derecho. El proyecto “*Brasil Mais Digital*” continuará acelerando la digitalización, fortaleciendo las capacidades de gestión y mejorando la conectividad en São Paulo y Alagoas. En México, una operación programática apoyó la adopción de políticas regulatorias, digitales, y de gobernanza y transparencia para mejorar el clima empresarial. El Banco apoyó programas en Honduras y la República Dominicana para mejorar la transparencia, la integridad pública y aumentar la rendición de cuentas de los Gobiernos. En Paraguay, la iniciativa “MapaInversiones” lanzó un módulo de contratación que





## PERU

Un programa del BID busca mejorar la vida y el clima de negocios mediante la simplificación y estandarización de los servicios públicos y la reducción de los costos de transacción.

utiliza “banderas rojas” para identificar riesgos de integridad en los contratos públicos. IFD también publicó un marco actualizado para la propiedad beneficiaria —una herramienta clave para combatir el lavado de dinero y la evasión fiscal— y, en conjunto con la Organización para la Cooperación y el Desarrollo Económicos, lanzó un informe sobre los desafíos que enfrentan las líderes mujeres en el sector público y organizó el Quinto Diálogo Técnico sobre Trata de Personas en en América Latina y el Caribe, con la participación de 14 países.

Como parte de su estrategia para fortalecer la **competitividad, la tecnología y la innovación**, el BID financió proyectos en Argentina, Uruguay y Belice para acelerar la transformación digital de las mipymes. También implementó una plataforma de autodiagnóstico digital (Chequeo Digital) que

ha sido utilizada por más de 25,000 empresas en 17 países. Se aprobaron subvenciones de cooperación técnica para promover el uso sostenible de los recursos marítimos en las Bahamas y mejorar la productividad en Perú. Además, una guía práctica sobre cómo digitalizar las pymes a raíz de la pandemia fue descargada casi 170.000 veces, convirtiéndose en la publicación más descargada del BID en el 2022.

Con respecto a **conectividad, mercados y finanzas**, el Banco se enfocó en habilitar al sector productivo para acceder al financiamiento para pymes a través de los bancos de desarrollo nacionales. También continuó sus esfuerzos de financiamiento climático apoyando nuevas emisiones de bonos verdes y consolidando la Plataforma de Transparencia de Bonos Verdes, que a fin de año ya estaba rastreando el 80% de las

emisiones de la región. El Banco planificó operaciones de garantía de crédito relacionadas con el cambio climático e intercambios de deuda por naturaleza. La Facilidad de Crédito Contingente para desastres naturales se adaptó a fin de extender la cobertura para que los países se puedan asegurar contra los desastres naturales que causan inseguridad alimentaria. Y en el área de la conectividad, el Banco continuó apoyando proyectos para cerrar la brecha de infraestructura digital de la región.

## Sector de Infraestructura y Energía (INE)

De acuerdo con la estrategia institucional del Banco, en el 2022, INE preparó operaciones que abordaban los desafíos de la baja productividad y la integración económica limitada, mientras enfrentaban los problemas transversales de la igualdad de género y la diversidad, el cambio climático y la sostenibilidad ambiental, y la capacidad institucional y el Estado de derecho.

El BID aprobó 25 nuevas operaciones de INE por un total de US\$3,1 mil millones. Esto incluyó 23 préstamos de inversión por valor de US\$2,6 mil millones, dos préstamos basados en políticas por valor de US\$500 millones y dos subvenciones de inversión por US\$83,6 millones. Entre 2018 y 2022, INE aumentó su participación en operaciones con componentes de **transformación digital** del 46% al 100%. INE también diseñó herramientas para mejorar la evaluación, el seguimiento y la supervisión de proyectos de infraestructura, incluidas **VíaSegura** para evaluar la seguridad vial y apoyar la detección temprana de fallos; **Electroring** para comparar las características y el rendimiento de las compañías de distribución de electricidad, y **Electrokit** para permitir a las empresas eléctricas

evaluar y mejorar el rendimiento de las compañías de distribución.

En el 2022, INE continuó avanzando en la **integración económica a través de la infraestructura**. Además de la aprobación de US\$125 millones en financiamiento para construir infraestructura eléctrica **entre Ecuador y Perú** en el marco de la iniciativa SINEA, el BID organizó la VII Mesa Redonda Ministerial-SIESUR para seguir impulsando el intercambio de energía renovable en Sudamérica. INE continuó brindando apoyo técnico para iniciativas regionales a fin de interconectar sistemas de energía a través de **SIEPAC**, SINEA, **SIESUR** y Arco Norte<sup>1</sup>, y desarrolló un **hub** de integración de transporte que incluye mapas y datos sobre infraestructura regional, cadenas de valor, carteras de proyectos, medidas de cambio climático y COVID-19. Asimismo, INE lanzó **DIGITAC HUB**, el **hub** digital para el sector de transporte automotor de cargas que facilita comunidades de práctica en la digitalización y la ecologización del transporte de carga.

Todas las operaciones de INE en el 2022 contribuyeron a los objetivos **relacionados con el clima**, como la resiliencia, la reducción de gases de efecto invernadero, las evaluaciones de vulnerabilidad al clima y acciones de adaptación. Como parte de la agenda de mitigación, INE aprobó el primer Fondo Verde para el Clima regional, dedicado a la **movilidad eléctrica para ciudades sostenibles**, con financiamiento concesional de hasta US\$450 millones. El trabajo en la movilidad eléctrica incluye dos préstamos basados en políticas aprobados para la República Dominicana y Chile. INE también está apoyando las próximas etapas de la **agenda regional de hidrógeno** mediante el financiamiento de planes nacionales, un estándar de certificación de hidrógeno verde y proyectos de energías renovables a hidrógeno. En Argentina, el Banco aprobó cuatro operaciones de agua y saneamiento para

<sup>1</sup> Sistema de Interconexión Eléctrica de los Países de América Central (SIEPAC); Sistema de Interconexión Eléctrica Andina (SINEA); Sistema de Integración Energética del Sur (SIESUR), y sistema de interconexión entre Guyana, Surinam, Brasil y Guayana Francesa (Arco Norte).

abordar los desafíos de la seguridad del agua, e impulsar la resiliencia y la sostenibilidad del sistema. Y en Trinidad y Tobago, se aprobó una línea de crédito condicional (*CCLIP*, en inglés) para optimizar la red de agua, aumentar el tratamiento de aguas residuales y reducir las pérdidas del operador de agua.

Las nuevas operaciones de INE en el 2022 también avanzaron en los objetivos de **igualdad de género y diversidad** del BID. Un proyecto en **Panamá** capacitó a mujeres indígenas para instalar sistemas fotovoltaicos solares. En **Colombia**, el operador de transporte público de Bogotá se convirtió en la primera compañía de transporte público de la región con una mayoría de conductoras, gracias a un programa de capacitación para 450 conductoras de autobuses eléctricos. Y el Mecanismo de Servicios Sostenibles e Innovadores de Agua, Saneamiento e Higiene en Zonas Rurales (*SIRWASH*, en inglés), financiado por el Gobierno de Suiza, promueve reformas sectoriales de políticas, desarrollo de capacidades y el intercambio de conocimientos con un enfoque en poblaciones vulnerables en países como **Haití**, **Brasil**, **Bolivia** y **Perú**.

En línea con la agenda de **capacidad institucional y Estado de derecho**, INE está elaborando un manual de buenas prácticas basado en la experiencia adquirida en la oficina de investigaciones independientes del BID, con el objetivo de fortalecer la identificación de riesgos y acciones relacionadas con la transparencia e integridad en las nuevas operaciones. Finalmente, con el apoyo de socios como Transparency International e instituciones del sector en nuestra región, el BID está incorporando el uso de datos abiertos para mejorar la transparencia en proyectos de infraestructura.

## Sector de Cambio Climático y Desarrollo Sostenible (CSD)

En el 2022, CSD, junto con otros departamentos y sectores, amplió el apoyo personalizado para

países que buscan una **transición justa hacia un desarrollo sostenible de baja emisión de carbono y resiliente al clima**.

Mediante instrumentos basados en políticas, el BID permitió las segundas fases de reformas clave en Costa Rica —apoyando su economía verde y el Plan Nacional de Descarbonización— y Colombia —ampliando programas para un crecimiento sostenible—. El Banco también respaldó la primera fase de reformas para fortalecer **la inclusión, la resiliencia y la competitividad** en el sector turístico de Panamá y llevó a cabo intercambios de **deuda por naturaleza** mediante el aprovechamiento de las garantías basadas en políticas. La cartera de inversión de CSD enfatizó el vínculo entre la inclusión y la sostenibilidad con un programa para apoyar la integración sociourbana de las **poblaciones migrantes** en Montevideo, Uruguay, la inclusión de las comunidades mayas en la **agricultura sostenible y el turismo** en Belice, y la integración de **la seguridad del agua, la sostenibilidad ambiental y el desarrollo socioproductivo** para las comunidades rurales, especialmente las comunidades afrodescendientes, en el estado de Piauí, Brasil.

En el 2022, CSD fue fundamental para avanzar en tres iniciativas del BID. La **Iniciativa Amazonía** comenzó a operar con tres mecanismos financieros de apoyo. También se lanzó **Amazonía 360**, una plataforma geoespacial que proporcionará información clave para los equipos de gestión y proyectos que trabajan en esa región. El BID, basándose en evidencias de su plataforma **Agro-Monitor**, también proporcionó asistencia a los países que se enfrentan a problemas de **seguridad alimentaria**. Y la **plataforma regional para ministros de finanzas y economía**, anunciada en la COP26, comenzó a apoyar a los ministerios que están respondiendo a la crisis climática a través de reformas de políticas fiscales.

CSD también publicó informes sobre los impactos de los **subsidiarios inteligentes en la productividad agrícola**, así como un análisis de los desafíos y oportunidades que ofrece la agri-



cultura digital (**Agricultura 4.0**). En el ámbito del desarrollo urbano, CSD lanzó productos de conocimiento sobre la **ciberseguridad en las “ciudades inteligentes”**, el diseño ecológico y la relación entre **el diseño de la vivienda social y el bienestar**. En turismo, CSD difundió orientaciones sobre los protocolos de bioseguridad para la reapertura del turismo en el Caribe y el impacto de los programas de inversión pública en el desarrollo turístico. CSD también lanzó una plataforma virtual, **RiskMonitor**, y un curso en línea para ayudar a los países a implementar mejor la gestión del riesgo de desastres. Finalmente, CSD publicó estudios sobre el costo de lograr los objetivos de cambio climático, **las estrategias climáticas a largo plazo** para los países de la región y **la prosperidad libre de carbono**, un término que resume adecuadamente el trabajo del Banco en el cambio climático y el desarrollo sostenible en el 2022.

## Sector Social (SCL)

En el 2022, SCL apoyó a los países con programas para mejorar la calidad y la eficiencia de los servicios de educación, protección social y salud, incluidas las reformas previsionales en curso. SCL también priorizó el trabajo para crear y proteger empleos de calidad, rutas de aprendizaje y acceso a la salud, especialmente para poblaciones vulnerables.

En **salud**, el BID movilizó US\$470,6 millones en préstamos de inversión y reformulaciones para proyectos en cinco países, incluidos Brasil y Guyana, para fortalecer el acceso, reducir las brechas de provisión y mejorar la gestión de los costos crecientes asociados con las enfermedades no transmisibles. El Banco **apoyó soluciones digitales innovadoras en salud**, como historias clínicas electrónicas, recetas digitales, telemedicina, intercambios de información de salud e inteligencia artificial en 16 países. También respaldó el primer intercambio regional de datos de salud digital entre ocho gobiernos, como parte del

proyecto “**LACPASS**”, y el primer “*connectathon*” de Colombia para promover la interoperabilidad nacional y la adopción de normas internacionales.

En **protección social**, el BID aprobó operaciones por un total de US\$786 millones, de los cuales US\$550 millones son para reformas políticas que apoyen la recuperación tras la pandemia y una inversión más eficiente en protección social. El Banco aprobó el financiamiento para fortalecer los programas de seguridad social a través de programas de transferencias de efectivo dirigidas, complementadas por intervenciones que mejoren el capital humano y aborden la inseguridad alimentaria. En Haití, estas inversiones apoyarán a las poblaciones vulnerables a través de transferencias incondicionales y transferencias condicionadas a la participación en pequeños proyectos públicos que puedan mejorar la resiliencia, especialmente frente a los impactos climáticos. Esta operación, junto con una similar en Honduras, incluyó por primera vez **elementos de protección social adaptativa**, alineando esta agenda con la adaptación al cambio climático.

En las áreas de **empleo y seguridad social**, el BID aprobó préstamos superiores a US\$700 millones para apoyar a las poblaciones vulnerables afectadas por la pandemia a través de servicios de **intermediación laboral y desarrollo de habilidades**, y para promover políticas para aumentar el empleo formal y la participación en seguridad social. El “Diálogo regional de política: La transformación digital de los servicios públicos de empleo” de SCL enfatizó la importancia de usar la tecnología para conectar a los buscadores de empleo con las oportunidades del mercado laboral. En el 2022, SCL continuó apoyando una recuperación más sostenible e inclusiva trabajando con la Organización Internacional del Trabajo para brindar asistencia técnica a los países que buscan formar **estrategias de transición justa**.

En **educación**, el Banco aumentó los esfuerzos financieros y técnicos para contrarrestar la crisis educativa inducida por la pandemia y abordar los desafíos estructurales del sector educativo. Con



## NICARAGUA

Un programa del BID busca aumentar el acceso a la atención médica y reducir la morbilidad materna e infantil.

US\$350 millones en préstamos, complementados con US\$13 millones en subvenciones movilizadas de donantes externos, el Banco está apoyando el desarrollo de “**habilidades para la vida**” a través de programas mejorados para adquirir habilidades básicas, currículos enriquecidos que incluyen capacidades del siglo XXI, e inversiones en infraestructura y recursos humanos. Los préstamos también fomentarán “**habilidades para el trabajo**” al aumentar el acceso a programas educativos después de la escuela secundaria, con énfasis en habilidades verdes y oportunidades para niñas y mujeres en ciencias, tecnología, ingeniería, arte y matemáticas (*STEAM*, en inglés). Finalmente, este portafolio promueve la **transformación digital** de los sistemas educativos a través de sistemas avanzados de gestión, conectividad escolar, infraestructura, plataformas de contenido, y habilidades digitales para maestros y estudiantes.

En el área de la **migración**, el BID aprobó una nueva etapa de su Fondo de Donaciones (*GRF*, en inglés), lo que incluye un **criterio de retorno** que permite a 13 países y entidades subnacionales recibir fondos. El BID aprobó tres nuevas operaciones de préstamo en países C y D que movilizaron US\$6,6 millones del *GRF*, lo que da un total de US\$198,7 millones en préstamos. SCL también produjo estudios sobre **regularización de migrantes** y **percepciones de migrantes**, y brindó asistencia técnica para mejorar **el registro, la documentación y la protección** de migrantes.

En el 2022, se aprobaron dos documentos estratégicos para el trabajo del Grupo BID sobre **género y diversidad**: el **Documento de Marco de Sector** sobre Género y Diversidad, y el primer Plan de Acción de Género y Diversidad. Es el primero en incluir las tres ventanas del Grupo BID y cubre el período 2022-25. De las 102 operaciones aprobadas en el 2022, el 86% tuvo una alineación

estratégica de género y el 53% tuvo una alineación estratégica de diversidad. Específicamente, el 19% de estas operaciones apoyaron a pueblos indígenas, el 9% apoyó a los afrodescendientes, el 36% apoyó a las personas con discapacidades y el 2% sirvió a las personas de la comunidad LGBTQ+. El progreso desigual entre los grupos diversos sigue siendo un desafío, con gran parte del progreso de alineación concentrado en proyectos enfocados en la inclusión de personas con discapacidades, y significativamente menos operaciones que apoyan a los afrodescendientes o a las personas de la comunidad LGBTQ+.

## Sector de Integración y Comercio (INT)

En el 2022, INT **priorizó fortalecer las cadenas regionales de valor, el comercio digital, apoyar a las pymes regionales y empoderar a las empresarias.**

El BID aprobó cuatro operaciones que sumaron US\$413 millones, incluidos préstamos basados en políticas para promover el posicionamiento de Colombia en las cadenas globales de valor y mejorar el crecimiento económico de Uruguay mediante la modernización del marco normativo para el comercio internacional. Para acelerar el crecimiento en Belice, INT lanzó un programa de facilitación de comercio e inversión que incluye una **Ventana Única de Comercio**, una ventana de inversión y un mecanismo para fomentar los vínculos productivos entre las pymes y las empresas exportadoras. INT también lideró la aprobación de un programa de inversión para mejorar los procesos y controles en la Administración Aduanera de Honduras con tecnologías que facilitan el comercio, al mismo tiempo que reducen el fraude fiscal.

En diciembre, INT lanzó la **Plataforma Digital de Comercio Centroamericana** con fondos de recursos de la Unión Europea. Esta plataforma permite que todos los sistemas informáticos de comercio exterior de los seis países de Centroa-

mérica se interoperen, lo que permite cargar de una vez los datos de aduanas, riesgos, migración, salud y seguridad. Esto significa que las empresas de estos países pueden exportar, poner en tránsito e importar bienes sin necesidad de que un operador comercial tenga que presentar la documentación en múltiples ocasiones.

La Unidad de Integración Regional de INT consolidó su posición como ventanilla única para el diálogo del BID con iniciativas de integración subregional como la Alianza del Pacífico, MERCOSUR, PROSUR, CARICOM y SICA/SIECA. Trabajó en aumentar las capacidades de vacunación en los países de PROSUR, capacitando a funcionarios de los países miembros de MERCOSUR y SICA/SIECA, y ejecutando dos proyectos de integración con CARICOM. La Unidad también apoyó nuevas iniciativas de integración subregional como la **Alianza para el Desarrollo en Democracia** realizando un estudio técnico sobre oportunidades en la industria de la salud y una estrategia de promoción comercial subregional. Además, identificó oportunidades para 20 países en la región para insertarse en las cadenas globales de valor, enfocándose en sectores prioritarios como textiles, pesca, caucho y plásticos, **outsourcing de procesos de negocios en el Triángulo Norte** y cadenas automotrices en los países andinos.

En junio, INT también organizó el **“Americas Business Dialogue”** (ABD), en el marco de la **“IX Cumbre de las Américas”**. Durante la Cumbre, INT presentó **32 recomendaciones de políticas** sobre cuestiones transversales, junto con acciones específicas de implementación e indicadores clave de rendimiento. Además, INT organizó foros de alto nivel sobre comercio, inversión e integración regional, incluido **“Invest in Paraguay”**, que atrajo a 2.206 personas y sostuvo 253 reuniones comerciales que generaron más de US\$8 mil millones en inversiones proyectadas. La cumbre **“Test and Invest Uruguay Business Summit”** reunió a 1.275 participantes, organizó 523 reuniones comerciales y generó más de US\$2 mil millones en negocios estimados. Otros eventos incluyeron



foros en Brasil, Jamaica, Panamá y Corea, donde en la “**VI Cumbre Empresarial Corea-LAC**” el Banco publicó “**América Latina y Corea: socios para el comercio y la inversión sostenibles**”, que ofrece a los países miembros una visión de cómo el comercio y la inversión entre Corea, y América Latina y el Caribe pueden crear cadenas de valor bilaterales y globales más sólidas que puedan ayudar a resolver desafíos globales clave en materia de alimentos, energía y clima.

**ConnectAmericas** alcanzó a 700.000 empresarios inscriptos, con 34% de mujeres, y 12 millones de participantes para ayudar a las pymes a internacionalizarse. Alrededor de 27.000 empresarias y 9.000 empresas lideradas por mujeres o propiedad de mujeres fueron incorporadas en el sitio **Women ConnectAmericas**. ConnectAmericas también obtuvo financiamiento para crear la herramienta **Amazon Bioeconomy Marketplace** para apoyar a las bioempresas orientadas a la exportación en la región amazónica.

## Sector de Conocimiento, Innovación y Comunicación (KIC)

En el 2022, AcademiaBID, la plataforma de conocimiento y aprendizaje del Grupo BID, lanzó su primera Semana del Conocimiento. Este evento híbrido de cinco días incluyó 27 sesiones, 90 ponentes y 27 instituciones socias. Más de 16.000 participantes inscriptos de 94 países adquirieron conocimientos prácticos sobre los desafíos de desarrollo que afectan el futuro de nuestra región.

A través de los programas de AcademiaBID, más de 4.691 empleados del Grupo del BID participaron en actividades de conocimiento y aprendizaje en el 2022, y completaron 156.400 horas de capacitación en áreas como la integración de género, el cambio climático, la sostenibilidad ambiental y social, y la transformación digital. Además, se ofrecieron 90 cursos masivos en línea (MOOCs, en inglés) para audiencias externas a través de las plataformas edX y Cour-

sera, que alcanzaron 105.000 inscripciones, lo que superó el hito de dos millones de inscripciones acumulativas.

En el 2022, se realizaron más de 7,6 millones de descargas de documentos del BID a través del sitio web de publicaciones del Banco. El Banco emitió 800 nuevas publicaciones y su portal Numbers for Development registró 28,700 descargas de conjuntos de datos.

Asimismo, en el 2022, KIC continuó capturando, sistematizando y difundiendo las lecciones aprendidas de las operaciones del Banco. Esto incluyó eventos como “Superhéroes del Desarrollo, Edición 2022” con la participación de 77 agencias ejecutoras del BID, que representaron a 24 países de la región.

KIC continuó sus esfuerzos para consolidar la cultura de innovación y creatividad del Banco, involucrando a equipos internos y clientes en la región en 67 proyectos para crear soluciones para temas como la indecisión sobre las vacunas, salud mental, migración, seguridad ciudadana, comercio e inversión, agua y saneamiento, y energía. Como parte del programa de transformación digital, KIC lideró un ejercicio de *crowdsourcing* que dio como resultado 400 ideas de empleados para mejorar la institución y nuestra relación con los clientes; también lideró ocho ejercicios de diseño de estrategia para equipos internos. Para apoyar a las industrias creativas, KIC se asoció con especialistas de toda la región, vinculó esta agenda con las necesidades operativas del BID y publicó estudios para continuar con el primer diálogo de políticas sobre este tema.

Como parte de los esfuerzos continuos para mejorar las comunicaciones y acelerar la transformación digital del Grupo IDB, KIC continuó trabajando en el proyecto para mejorar el ecosistema de sitios web del BID, llevando a cabo un proceso de diseño y desarrollo centrado en el usuario, con aportes de más de 80 usuarios internos y externos. KIC también sentó las bases para la transformación de todo el sitio web institucional del BID a partir de enero del 2023. Además, KIC proporcionó 28 análisis de opinión pública digital y noticias digitales

para informar la creación de conocimiento, mejorar el diseño y la ejecución de proyectos operativos, e informar estrategias de comunicación. KIC también desarrolló 13 nuevas herramientas de visualización de datos y 10 paneles de monitoreo de conversaciones digitales para brindar información en tiempo real a los representantes de país, economistas y comunicadores del BID.

KIC lideró la estrategia de comunicación durante la transición presidencial y la elección del nuevo presidente con el objetivo de salvaguardar la imagen de la institución y reducir el impacto causado por el cambio de liderazgo. Esto se vio reflejado en un aumento en la cobertura de prensa favorable y en las menciones positivas en medios sociales. Asimismo, KIC lanzó una Guía sobre Gestión de Crisis Comunicacionales y una caja de herramientas para capacitar a representantes, comunicadores y otros equipos en la prevención y gestión oportuna de riesgos reputacionales. Además, creó una guía para periodistas para mejorar la cobertura del cambio climático. KIC continuó fortaleciendo la marca del BID, actualizando elementos gráficos y verbales y eliminando logos que diluyen el valor corporativo. KIC también mejoró y sistematizó canales para escuchar a partes interesadas y medir la satisfacción y la reputación mediante el Sistema de Retroalimentación Externa (ESF, por su sigla inglesa). El Banco además fortaleció su posición como institución de referencia en temas clave como el cambio climático, con un incremento de menciones de 20% sobre el año pasado, alcanzando un total de 49.000 citas. Los blogs del BID sumaron casi 8,6 millones de nuevos lectores, quienes pasaron 4,6 minutos en nuestros sitios, por encima del promedio del sector.

## Temas Transversales

### Cambio Climático y Sostenibilidad Ambiental

En 2022 el BID asignó un récord de US\$5.900 millones a actividades relacionadas con el cambio

climático, casi 43% del monto de financiamiento aprobado en el año, superando su objetivo del 30%. El BID asesoró en políticas climáticas a 16 países, ayudándolos a desarrollar estrategias de largo plazo y planes nacionales de biodiversidad, así como a implementar sus contribuciones nacionalmente definidas [para alcanzar los objetivos del Acuerdo de París]. Asimismo, ayudó a crear mecanismos de seguimiento, documentación y verificación. El BID tuvo una presencia significativa en la COP27 en Egipto y en la COP15 sobre biodiversidad en Montreal, además de cumplir un papel activo en la Semana del Clima de América Latina y el Caribe en República Dominicana.

Del total de operaciones, 98% efectivamente están gestionando riesgos relacionados con desastres naturales y el cambio climático — cerca de la meta del 100%. Además, el Banco comenzó a dar seguimiento a las aprobaciones “verdes”, los flujos financieros destinados a objetivos ambientales como el uso sostenible de recursos, la economía circular, la prevención y control de la contaminación, y la protección del capital natural. Un análisis ex post de las aprobaciones del 2022 muestra que el financiamiento verde alcanzó a US\$3.000 millones, de los cuales US\$600 millones se sumaron al financiamiento climático.

El Grupo BID también avanzó en la evaluación de la alineación de sus operaciones con los compromisos de sus países con el Acuerdo de París, siguiendo los lineamientos del Marco de Evaluación Conjunto de los BMD publicado en la COP26. En preparación para 2023, esta línea de trabajo reunió a equipos de las tres instituciones para forjar un enfoque común para la adopción del marco, pilotos para la evaluación de proyectos y un programa de capacitación para el personal.

El BID también avanzó en sus agendas sobre biodiversidad y capital natural, convirtiéndose en el primer BMD en apoyar a países en operaciones de deuda por naturaleza, utilizando garantías basadas en políticas. Asimismo integró más estrechamente a la biodiversidad y el capital natural en las estrategias de país y apoyó a paí-



## SURINAM

Un programa busca aumentar la competitividad del sector agrícola al mejorar la seguridad alimentaria y sanidad animal y vegetal.

ses a considerar la biodiversidad en decisiones financieras y de planificación, además de crear mecanismos financieros y fideicomisos de conservación.

Este progreso refleja los esfuerzos continuos por involucrar a todos los sectores del Banco en el financiamiento climático y verde, así como de descentralizar a los especialistas en clima, ubicándoles en las representaciones. El Informe Anual de Sostenibilidad ofrece más detalles acerca del progreso logrado en las agendas de cambio climático y sostenibilidad.

## Género y diversidad

En 2022 el BID aprobó siete operaciones directas con componentes de género o diversidad, bene-

ficiando a personas con discapacidades, pueblos indígenas y afrodescendientes. Entre estas operaciones — cuatro préstamos de inversión y tres préstamos basados en políticas — una apoya un plan de acción público-privado para reducir brechas económicas de género y aumentar la participación femenina en el mercado laboral en Ecuador. Otra operación consistió en un préstamo para desarrollo rural en el estado brasileño de Piauí, donde se apoya la titulación de tierras y el financiamiento de proyectos de agricultura sostenible en *quilombos*, tradicionales comunidades de afrodescendientes, y para mujeres y jóvenes.

Del total de préstamos sobre US\$3 millones aprobados en 2022, 86% se alinearon estratégicamente para alcanzar objetivos de género, superando la marca de 76% del año previo. Asimismo, se superó la meta de 70% del Marco de



Resultados Corporativos 2023 (MRC) y el objetivo de 80% del Plan de Acción de Género y Diversidad 2025 (PAGD). A su vez, 53% de los préstamos con garantía soberana y donaciones por encima de US\$3 millones se alinearon estratégicamente con objetivos de diversidad, frente a 37% en 2021. Así se superó la meta de 20% del MRC y se acercó al ambicioso objetivo de 60% fijado en el PAGD.

Más allá de estos avances, resta lugar para progresar en materia de diversidad. La alineación estratégica aún tiende a concentrarse en proyectos que incluyen a personas con discapacidades, por ejemplo, mientras que se precisan mayores esfuerzos para beneficiar también a pueblos indígenas, afrodescendientes y comunidades LGBTQ+.

## Capacidad institucional y Estado de derecho

Fortalecer la capacidad institucional y el estado de derecho está en el centro de la estrategia del BID para lidiar con los desafíos de la región y fomentar el desarrollo sostenible e inclusivo.

En 2022 el Banco logró significativos avances en priorizar este tema transversal en las estrategias de país y el ciclo de proyecto, enfocándose en cuatro aspectos: (i) la administración del sector público, incluyendo la provisión de servicios, la gestión y la política macrofiscal, la descentralización y los gobiernos subnacionales, la equidad en el uso de recursos públicos y la sostenibilidad social y ambiental; (ii) la lucha contra la corrupción y el fortalecimiento del estado de derecho, que incluye la transparencia y la integridad, la seguridad ciudadana y la justicia; (iii) la promoción del desarrollo del sector privado, abarcando el clima de negocios, la calidad regulatoria, el sector financiero y la inclusión financiera; y (iv) la transformación digital como elemento transversal, tanto en términos del marco facilitador para la digitalización en la gobernanza, las instituciones, los marcos regulatorios, el talento digital, la

conectividad y las herramientas digitales, como para la transformación de sectores específicos.

## Acceso a la información

En base a los resultados de una consulta pública sobre un perfil de Política de Acceso a la Información Pública presentado al Directorio Ejecutivo en 2019 y recomendaciones del Comité de Políticas y Evaluación, en marzo de 2022 el Directorio Ejecutivo aprobó una nueva propuesta de política. La propuesta se alinea con el trabajo que lleva adelante el BID para alcanzar los máximos estándares de transparencia y rendición de cuentas entre las entidades de desarrollo.

Ese trabajo se refleja en el desempeño del BID en el Índice de Transparencia de la Cooperación Externa (IATI, por su sigla inglesa) de Publish What You Fund en 2022, en el cual el Banco quedó tercero entre 50 instituciones de desarrollo y organizaciones de cooperación. Para reforzar el trabajo de políticas que se viene llevando adelante, la nueva propuesta de Política de Acceso a la Información apunta a adoptar un lenguaje más claro, a promover una divulgación más proactiva, a reducir las excepciones a la divulgación y a simplificar los procedimientos para solicitar información. Durante 2022 la propuesta se sometió a consulta pública con partes interesadas. Como parte de este proceso, el Banco realizó ocho consultas virtuales en distintos idiomas para partes interesadas de todos los países miembros. Asimismo abrió un período para recibir comentarios sobre la propuesta mediante una plataforma en línea, que recibió retroalimentación durante el resto del año. El Banco también celebró consultas presenciales en Costa Rica, Jamaica, Colombia, Uruguay y Estados Unidos. El BID está preparando un informe para la Alta Administración para que pueda presentar una propuesta de política revisada al Directorio Ejecutivo para su consideración.

**CUADRO II** Proyectos con garantía soberana aprobados en 2022 por país  
(en millones de dólares de Estados Unidos)

País	Nombre	Tipo	Costo del proyecto
Argentina	Programa Multisectorial de Fortalecimiento del Ciclo de la Inversión Pública	ESP	43,5
	Programa de Desarrollo, Inversión y Facilitación del Turismo de Naturaleza de Argentina: "La Ruta Natural"	GOM	33,0
	Programa de Mejoramiento de Barrios	GOM	165,0
	Programa de Gestión Integral de Residuos Sólidos Urbanos II	GOM	137,5
	Programa de Agua Potable y Saneamiento para el Área Metropolitana de la Ciudad de Buenos Aires y los Partidos del Primer, Segundo y Tercer Cordón del Conurbano Bonaerense - Tramo II	ESP	187,6
	Programa de Mejora de los Servicios de Provisión de Agua Potable en la Provincia de Buenos Aires	GOM	93,8
	Programa de Gestión de Recursos Hídricos y Acueductos en Provincias de Argentina	GOM	250,0
	Programa de Apoyo a la Mejora de la Gestión Fiscal y la Reactivación Económica	SDS	500,0
	Programa de Apoyo a Políticas Públicas para el Crecimiento Sostenible y Resiliente de Argentina	PBP	500,0
	Programa de Fortalecimiento de los Servicios de Sanidad Agropecuaria y del Manejo Sustentable de los Recursos Marítimos de Argentina (PROSAMA)	ESP	174,0
	Programa Federal de Transporte de Energía Eléctrica (PFTEE)	GOM	464,0
	Programa de Apoyo al Plan Nacional de Primera Infancia y la Política de Universalización de la Educación Inicial II	ESP	200,0
	Programa de Crédito para la Reactivación de la Producción de la Provincia del Neuquén	GCR	40,0
	Programa de Apoyo a MiPyMEs para la Transformación Digital hacia Industria 4.0	ESP	80,0
Bahamas	Crear una Economía Azul Social e Inclusiva en las Bahamas	PBG	200
Barbados	Aptitudes para el Futuro II : Transformación Digital para una Educación Incluyente y de Calidad	ESP	20,0
	Programa de Fortalecimiento de la Política Pública y la Gestión Fiscal para la Atención de la Crisis Sanitaria y Económica Causada por la COVID-19 en Barbados II	PBP	100,0
	Programa para Apoyar el Desarrollo Ambiental y Económico en Barbados	PBG	100,0
Belice	Innovación Digital para Potenciar el Desarrollo Económico de Belice	ESP	10,0
	Programa de Facilitación del Comercio y la Inversión para Belice	ESP	8,0
	Belice Sostenible e Inclusivo	ESP	15,8
Bolivia	Programa de Infraestructura Aérea - Etapa II	ESP	60,2
	Programa de Fortalecimiento del Sistema Estadístico del Estado Plurinacional de Bolivia	ESP	100,0
	Programa de Apoyo a la Preinversión para el Desarrollo II	ESP	52,0
	Programa de Conectividad Territorial y Desarrollo para Bolivia	ESP	58,0
	Programa Nacional de Riego Tecnificado con Enfoque de Cuenca I	GOM	150,0
Brasil	Programa para la Transformación Digital del Gobierno del Estado de Ceará (Programa Ceará Más Digital)	ESP	38,8
	Programa Alagoas Más Digital - Transformación Digital del Gobierno del Estado de Alagoas	ESP	25,0
	Nuevos Instrumentos de Financiamiento de Innovación para el Estado de São Paulo	GCR	315,2
	Programa de Promoción de la Sostenibilidad Fiscal y Mejoría de la Efectividad del Gasto Público del Municipio de Recife	PBL	104,0

(continúa en la página siguiente)

**CUADRO II** Proyectos con garantía soberana aprobados en 2022 por país  
(en millones de dólares de Estados Unidos) (continuación)

País	Nombre	Tipo	Costo del proyecto
	Programa Desenvolve SP - Infraestructuras Sostenibles	GCR	200,0
	Programa de Fortalecimiento de las Redes de Inclusión Social y Atención a la Salud - PROREDES Sergipe	ESP	45,1
	Programa de Mejora de la Calidad de la Infraestructura Vial Subnacional - InfraRodoviária Ceará	GOM	187,5
	São Paulo Más Digital	ESP	205,3
	Programa de Desarrollo Hacendario del Distrito Federal (PRODEFAZ/PROFISCO II)	ESP	80,0
	Programa de Saneamiento Básico Sostenible de Joinville - PROSAJ	GOM	136,0
	Proyecto Integrado de Seguridad Hídrica, Sostenibilidad Ambiental y Desarrollo Socioprodutivo de la Cuenca de los Ríos Piauí y Canindé, Estado de Piauí - Piauí Sostenible e Inclusivo (PSI)	GOM	147,5
Chile	Programa de Apoyo a la Transición Energética Justa, Limpia y Sostenible II	PBP	300,0
	Programa Regional de Fomento Productivo de Chile	LBR	400,0
Colombia	Programa de Apoyo para Fortalecer la Integración de Colombia en las Cadenas Globales de Valor	PBP	200,0
	Programa de Crecimiento Sostenible y Resiliente II	PBP	300,0
Costa Rica	Hacia una Economía Verde: Apoyo al Plan de Descarbonización de Costa Rica II	PBP	407,0
Ecuador	Programa de Mejora de la Administración Tributaria y Aduanera	ESP	88,5
	Programa de Apoyo a la Protección del Gasto Social y a la Recuperación del Empleo - Fase II	PBP	500,0
	Programa CRECER - Crédito para Crecimiento Empresarial y Recuperación	GCR	300,0
	Programa para el Desarrollo Sostenible y la Biodiversidad en Ecuador	PBG	85,0
El Salvador	Programa de Apoyo a la Recuperación y Expansión del Sector Turismo en El Salvador	ESP	106,0
	Programa de Fortalecimiento del Sector Agua y Saneamiento en El Salvador	GOM	100,0
	Programa de Caminos Rurales	GOM	100,0
Guatemala	Desarrollo del Corredor CA-9 Norte: Subtramo El Rancho - Teculután	ESP	175,0
	Programa de Apoyo a la Mejora de la Calidad del Gasto Social	PBP	300,0
Guyana	Fortalecimiento de la Red de Atención de la Salud en Guyana	ESP	97,0
	Programa de Apoyo al Desarrollo de Infraestructuras Viales Resistentes al Clima	ESP	117,0
	"Mejora de la Infraestructura Nacional de la Calidad para la Competitividad"; Reformulación y Financiamiento Adicional	ESP	8,0
	Programa de Fortalecimiento de la Política Pública y Gestión Fiscal para la Atención de la Crisis Sanitaria y Económica Causada por la COVID-19 en Guyana II	PBP	130,0
Haití	Programa para Fortalecer las Redes de Seguridad para Poblaciones Vulnerables	ESP	60,0
Honduras	Programa de Apoyo al Sistema Integral de Protección Social II	ESP	75,9
	Programa de Transparencia e Integridad para el Desarrollo Sostenible	PBP	195,0
	Fortalecimiento Institucional y Operativo de la Administración Aduanera	ESP	50,0
Jamaica	Segunda Operación en el Marco del Programa de Fortalecimiento de la Política y Gestión Fiscales para Responder a la Crisis de Salud Pública y los Efectos Económicos Causados por la COVID-19 en Jamaica	PBP	100,0
México	Programa para el Desarrollo Integral de Organismos Operadores de Agua y Saneamiento II (PRODI-II)	GOM	100,0
	Programa de Mejoramiento del Sistema de Pensiones en México	PBP	700,0
	Programa de Gestión Pública y Transparencia para la Competitividad II	PBP	500,0

(continúa en la página siguiente)



**CUADRO II** Proyectos con garantía soberana aprobados en 2022 por país  
(en millones de dólares de Estados Unidos) (continuación)

País	Nombre	Tipo	Costo del proyecto
Panamá	Panamá Digital	ESP	74,4
	Programa de Inteligencia Fiscal para Aumentar la Calidad del Gasto en Panamá	ESP	20,0
	Programa para Impulsar la Competitividad y Mejorar la Sostenibilidad, Inclusividad y Resiliencia del Sector Turístico Panameño	PBP	150,0
	Programa Global de Crédito para la Reactivación Económica Sostenible	GCR	160,0
Paraguay	Programa de Apoyo a la Transformación del Estado	PBP	200,0
	Programa de Fortalecimiento de la Política y Gestión Fiscal para la Atención de la Crisis Sanitaria y Económica Causada por el COVID-19 en Paraguay II	PBP	250,0
	Expansión del Sistema de Transmisión en Alta Tensión - Fase II	ESP	326,3
Perú	Mejoramiento del Servicio de Abastecimiento Público de Bienes, Servicios y Obras	ESP	69,4
	Proyecto de Mejoramiento y Ampliación del Servicio de Drenaje Pluvial de la Ciudad de Puerto Maldonado y el Centro Poblado El Triunfo en el Departamento de Madre de Dios	ESP	103,3
	Programa de Inversión: Mejora de la Calidad de los Servicios de Educación Superior y Técnico-Productiva a Nivel Nacional	ESP	120,0
	Programa Integral de Agua y Saneamiento Rural, Segunda Fase - PIASAR II	GOM	232,3
	Programa de Financiamiento de Mujeres Emprendedoras en el Perú	GCR	100,0
	Programa de Mejoramiento de la Productividad y Competitividad II	DDP	300,0
Regional	Interconexión Eléctrica Ecuador - Perú en 500 Kilovoltios, Tramo ecuatoriano	ESP	263,6
	Fortaleciendo el Desarrollo del Sector Privado a través de la Innovación en los Países Miembro del Caribe Oriental OECS	GCR	20,0
República Dominicana	Programa de Apoyo a la Movilidad, Transporte Terrestre y Seguridad Vial en República Dominicana II	PBP	400,0
	Programa de Apoyo a la Agenda de Transparencia e Integridad en República Dominicana	ESP	60,0
	Programa de Rehabilitación y Mantenimiento de Infraestructura Vial en la República Dominicana	GOM	140,0
	Apoyo al Sistema Flexible de Empleo RD-TRABAJO	ESP	38,0
	Programa de Saneamiento Universal de Ciudades Turísticas y Costeras	GOM	190,0
	Programa de Gestión Integral y Sostenible de Residuos Sólidos en el Gran Santo Domingo	GOM	110,8
Surinam	Programa de Apoyo Fiscal para Reactivar el Crecimiento	ESP	50,0
	Alineación del Mercado Laboral con Nuevos Sectores	ESP	10,0
	Programa Macroeconómico para Proteger el Desarrollo Económico y Social	SDS	50,0
	Programa de Sostenibilidad Fiscal para el Desarrollo Económico I	PBP	150,0
Trinidad y Tobago	Programa Nacional de Transformación del Sector del Agua de Trinidad y Tobago	ESP	80,0
Uruguay	Programa de Apoyo a la Integración Socio Urbana de la Población Migrante	ESP	5,0
	Programa de Desarrollo y Fortalecimiento de la Gestión Fiscal y de Servicios Subnacionales	ESP	108,0
	Generación D: Desarrollando Habilidades Digitales con Equidad en la Era del Conocimiento	LBR	30,0
	Apoyo a la Consolidación de la Transición Energética Baja en Carbono del País	LBR	40,0
	Programa de Adopción de Tecnologías Digitales en el Sector Agropecuario Uruguayo	ESP	7,0
	Programa de Modernización del Marco Regulatorio para la Internacionalización	DDP	155,0
	Programa de Innovación Empresarial y Emprendimiento III	LBR	45,0
<b>TOTAL GENERAL</b>			<b>14.779,2</b>

**CUADRO III** Suscripciones de capital social, cuotas de contribución y poder de voto, al 31 de diciembre de 2022 (en millones de dólares de Estados Unidos)<sup>a</sup>

Países miembros	Capital Ordinario Acciones Suscritas				Porcentaje del número de votos <sup>b</sup>
	Pagadas	Exigibles	Capital Adicional <sup>c</sup>	Total	
Miembros regionales en desarrollo					
Argentina	US\$672,9	US\$18.742,5	US\$303,3	US\$19.718,7	11,354
Bahamas	15,1	341,4	6,0	362,5	0,209
Barbados	8,1	224,8	1,1	234,0	0,137
Belice	9,3	189,9	4,1	203,3	0,117
Bolivia	54,0	1.505,7	28,6	1.588,3	0,913
Brasil	672,9	18.742,5	325,5	19.740,9	11,354
Chile	184,8	5.147,2	94,0	5.425,9	3,119
Colombia	184,8	5.147,2	91,0	5.423,0	3,119
Costa Rica	27,0	753,3	13,8	794,1	0,457
Ecuador	36,0	1.002,5	18,0	1.056,6	0,608
El Salvador	27,0	751,3	12,8	791,0	0,456
Guatemala	34,7	951,2	19,3	1.005,2	0,577
Guyana	10,5	264,1	4,7	279,4	0,162
Haití	27,0	751,3	12,9	791,2	0,456
Honduras	27,0	753,3	15,5	795,8	0,457
Jamaica	34,7	951,2	17,0	1.003,0	0,577
México	432,6	12.048,4	197,4	12.678,4	7,299
Nicaragua	27,0	751,3	14,2	792,4	0,456
Panamá	27,0	751,3	14,9	793,1	0,456
Paraguay	27,0	751,3	16,6	794,9	0,456
Perú	90,1	2.508,9	47,3	2.646,3	1,521
República Dominicana	36,1	1.005,2	20,0	1.061,3	0,610
Surinam	7,2	143,8	3,4	154,5	0,089
Trinidad y Tobago	26,0	712,8	12,5	751,4	0,433
Uruguay	72,2	2.010,5	33,2	2.115,9	1,219
Venezuela	249,3	5.568,5	171,0	5.988,8	3,403
Total de los países miembros regionales en desarrollo	3.020,3	82.471,4	1.498,1	86.989,9	50,015
Canadá	241,7	6.598,8	185,6	7.026,1	4,001
Estados Unidos	1.813,1	49.500,7	2.923,3	54.237,1	30,006
Países miembros no regionales					
Alemania	114,5	3.126,4	127,8	3.368,7	1,896
Austria	9,6	263,4	11,2	284,2	0,161
Bélgica	19,8	541,7	23,6	585,1	0,329
China	0,2	5,0	123,9	129,1	0,004
Corea, República de	0,2	5,0	1,0	6,1	0,004
Croacia	2,9	80,2	3,5	86,7	0,050
Dinamarca	10,3	280,0	11,1	301,4	0,171
Eslovenia	1,8	49,0	1,9	52,8	0,031
España	117,4	3.241,8	120,0	3.479,2	1,965
Finlandia	9,6	263,4	10,6	283,6	0,161
Francia	114,5	3.126,4	123,3	3.364,2	1,896
Israel	9,5	259,7	9,1	278,3	0,158
Italia	117,4	3.241,8	121,0	3.480,1	1,965
Japón	302,1	8.248,8	326,6	8.877,5	5,001
Noruega	10,3	280,0	10,9	301,1	0,171
Países Bajos	14,6	325,6	18,6	358,9	0,200
Portugal	3,2	89,2	4,4	96,9	0,055
Reino Unido	58,1	1.588,0	98,6	1.744,8	0,964
Suecia	19,7	538,3	22,7	580,7	0,327
Suiza	28,4	776,3	37,4	842,1	0,471
Total de los países miembros no regionales	964,1	26.330,0	1.207,2	28.501,5	15.979,0
TOTAL GENERAL	US\$6.039,0	US\$164.901,0	US\$5.815,0	\$176.755,0	100,0

<sup>a</sup> Las cifras son redondeadas; el detalle puede no sumar a los subtotales y al gran total.

<sup>b</sup> Todos los países miembros tienen el mismo poder de voto para las decisiones relativas a las operaciones del Capital Ordinario y del FOE. Exceptuando lo previsto en contrario en el Convenio Constitutivo del Banco, todas las decisiones se toman por mayoría de los votos de los países miembros.

<sup>c</sup> Sin afectar el poder de voto.

## CUADRO IV Gastos Administrativos Consolidados (en millones de dólares de Estados Unidos)

Categoría	2020	2021	2022
Asamblea de Gobernadores	2,8	1,0	1,2
Directorio Ejecutivo	21,7	20,6	20,9
Oficina de Evaluación y Supervisión	6,4	7,0	6,8
Mecanismo Independiente de Consulta e Investigación (MEC)	1,7	1,8	2,1
Tribunal Administrativo	0,7	1,1	1,0
Sede y Representaciones	538,6	542,0	571,0
<b>Total de gastos administrativos brutos<sup>a,b,c,d,e</sup></b>	<b>571,9</b>	<b>573,5</b>	<b>603,0</b>
Reembolso de fondos en administración y de la CII	(21,2)	(19,6)	(19,0)
Reembolsos del BID Lab y el INTAL, ingresos administrativos	(18,9)	(12,5)	(12,0)
<b>Total de gastos administrativos netos</b>	<b>531,8</b>	<b>541,4</b>	<b>572,0</b>
Gastos de capital	36,3	50,8	58,1
<b>Total de gastos administrativos y de capital netos</b>	<b>568,1</b>	<b>592,2</b>	<b>630,1</b>

<sup>a</sup> No incluye la amortización de US\$48,2 millones, US\$48,8 millones y US\$51,4 millones en 2020, 2021 y 2022, respectivamente.

<sup>b</sup> Excluye US\$171,6 millones, US\$213,6 millones y US\$213,8 millones por los costos de prestaciones a los planes de jubilación y post jubilación en 2020, 2021 y 2022, respectivamente.

<sup>c</sup> No incluye US\$4,3 millones, US\$3,6 millones y US\$2,9 millones por gastos de proyectos de capital no capitalizados en 2020, 2021 y 2022, respectivamente.

<sup>d</sup> Incluye gastos prepagos de US\$6,8 millones, US\$5,7 millones y US\$4,8 millones en 2020, 2021 y 2022, respectivamente.

<sup>e</sup> Excluye gastos reembolsados por Fondos en Administración de US\$6,7 millones, US\$6,1 millones y US\$6,8 millones en 2020, 2021 y 2022, respectivamente. Excluye gastos reembolsados por la CII de US\$11,2 millones, US\$11,7 millones y US\$12,2 millones en el 2020, 2021 y 2022 respectivamente. En 2020, 2021 y 2022, excluye gastos de US\$75,0 millones, US\$67,2 millones y US\$69,9 millones pagados a la CII, respectivamente; y US\$(1,8) millones, US\$(1,2) millones y US\$2,1 millones de otros ítems fuera del presupuesto en el 2020, 2021 y 2022, respectivamente.

## CUADRO V Resumen de Remuneración – Directorio Ejecutivo del BID Datos al 31 de Diciembre, 2022 (en dólares de Estados Unidos)

Título de los Puestos	Salario Neto Máximo Autorizado	Oficiales en puesto (%) <sup>c</sup>	Salario Neto Promedio	Costo Promedio de Beneficios <sup>d</sup>
Director Ejecutivo <sup>a</sup>	245.875	19%	245.875	77.451
Director Ejecutivo Suplente <sup>a</sup>	212.139	19%	212.139	66.824
Consejero Senior <sup>b</sup>	169.711	20%	165.536	52.144
Consejero	169.711	25%	161.804	50.968
Consejero Junior	127.282	17%	118.248	37.248

<sup>a</sup> Los Directores Ejecutivos y Directores Ejecutivos Suplentes tienen un salario establecido, por lo que los montos que se muestran como Salario Neto Más Alto y Salario Neto Promedio son iguales. Las cifras anteriores no se aplican al Director Ejecutivo y Director Ejecutivo Suplente de los EE.UU., quienes están sujetos a los topes salariales establecidos por el Congreso de EE.UU.

<sup>b</sup> Las cifras para los Consejeros Senior no consideran la Asignación Ejecutiva anual de \$6.120 a discreción de cada Director Ejecutivo.

<sup>c</sup> No incluye vacantes, asistentes de oficina y refleja redondeo.

<sup>d</sup> Representa el costo promedio de beneficios por puesto, que incluye seguro médico, de vida e invalidez, beneficios por terminación acumulados, y otros beneficios no pensionables.



**CUADRO VI** Estructura salarial: personal internacional (al 31 de diciembre de 2022)  
(en dólares de Estados Unidos)

Grado	Cargos representativos	Mínimo del rango salarial	Máximo del rango salarial	Porcentaje del personal en el grado	Sueldo promedio del grado	Promedio de los beneficios presupuestados <sup>a</sup>
P	Presidente <sup>b</sup>		481.517	0,1%	481.517	202.237
E1	Vicepresidente Ejecutivo	343.800	448.000	0,1%	430.500	180.810
E2	Vicepresidente	316.500	427.000	0,2%	386.857	162.480
E3	Gerente/Otros roles ejecutivos	289.500	420.000	0,3%	374.606	157.335
E4		249.600	375.000	0,5%	320.669	134.681
E5		221.900	333.200	1,0%	262.626	110.303
R	Representante en el País	193.800	299.300	1,3%	226.984	95.333
1	Jefe de División – Asesor Técnico Principal/Asesor Principal	193.800	299.300	4,0%	236.529	99.342
2	Jefe de Unidad – Especialista Principal/Asesor Senior	171.600	265.300	8,6%	199.441	83.765
3	Jefe de Sección – Especialista Líder/Asesor	145.400	232.500	17,3%	165.513	69.515
4	Especialista Senior	128.000	204.600	23,9%	140.683	59.087
5	Especialista	116.500	174.900	19,5%	122.857	51.600
6	Asociado Senior	103.700	155.200	9,3%	107.925	45.328
7	Asociado	92.100	138.000	5,0%	99.207	41.667
8	Analista Senior/Coordinador Administrativo Senior	80.800	121.000	5,0%	89.287	37.500
9	Analista – Coordinador Administrativo	71.400	106.900	3,1%	80.093	33.639
10	Asistente Senior	57.600	91.900	0,6%	64.969	27.287
11	Asistente	50.300	80.200	0,3%	54.612	22.937

<sup>a</sup> Representa el monto promedio presupuestado por grado; incluye el seguro médico, de vida e invalidez, beneficios por terminación acumulados y otros beneficios no salariales.

<sup>b</sup> El salario del Presidente no incluye el subsidio ejecutivo de US\$86.176.

## CUADRO VII Personal Internacional – Resumen de la Distribución de Retribuciones por Campo y Género

El BID ofrece diferentes tipos de retribuciones para reconocer el desempeño y los cambios de roles de su personal: (i) aumentos salariales en función del desempeño (denominados remuneración por mérito); (ii) aumentos salariales como resultado de una promoción; y (iii) remuneración variable. El siguiente cuadro combina todos estos elementos de retribución para proporcionar una visión general de la distribución implementada en 2022 relacionada al ciclo de desempeño de 2021. Adicionalmente, el cuadro destaca la asignación de los diferentes elementos de retribución por género.

	Grados			
	Ejecutivo E1-E5	Gerencial R/1-3	Técnico 1-9	Soporte 8-12
<b>TOTAL</b>	<b>USD</b>	<b>USD</b>	<b>USD</b>	<b>USD*</b>
Monto de Pago por Mérito	274.351	525.000	6.524.413	124.494
% del salario agregado	2,6%	3,3%	3,5%	3,1%
Monto de Pago por Promoción	—	—	786.167	49.461
% del salario agregado	—	—	5,7%	7,4%
Pago Variable Total	—	334.786	2.954.962	32.494
% del salario agregado	0,0%	2,1%	1,6%	0,8%
<b>HOMBRES</b>				
Monto de Pago por Mérito	222.874	310.365	3.371.523	16.255
% del salario agregado	2,9%	3,2%	3,5%	3,3%
Monto de Pago por Promoción	—	—	282.671	—
% del salario agregado	—	—	5,5%	—
Pago Variable Total	—	221.400	1.534.501	2.069
% del salario agregado	0,0%	2,3%	1,6%	0,4%
<b>MUJERES</b>				
Monto de Pago por Mérito	51.477	214.635	3.152.890	108.239
% del salario agregado	1,7%	3,4%	3,6%	3,1%
Monto de Pago por Promoción	—	—	503.496	49.461
% del salario agregado	—	—	5,8%	7,4%
Pago Variable Total	—	113.386	1.420.461	30.424
% del salario agregado	0,0%	1,8%	1,6%	0,9%

Todos los montos son sumas pagadas en 2022 por el ciclo de desempeño de 2021.

Montos para el personal internacional, expresado en dólares estadounidenses.

\* Dólares estadounidenses por sus siglas en inglés.

## APÉNDICE I Lista de Gobernadores del BID al 31 de diciembre del 2022

País	Título	Nombre
Alemania	Gobernador	Sr. Niels Annen
Alemania	Gobernador suplente	Sr. Ruediger von Kleist
Argentina	Gobernador	Sr. Sergio Tomás Massa
Argentina	Gobernador suplente	Sr. Marco Juan Lavagna
Austria	Gobernador	Sr. Magnus Brunner
Austria	Gobernador suplente	Sra. Edith Frauwallner
Bahamas	Gobernador	S. Exa. Michael Halkitis
Bahamas	Gobernador suplente	Sr. Simon Wilson
Barbados	Gobernadora	S. Exa. Mia Amor Mottley
Barbados	Gobernador suplente	Sr. Ian Carrington
Bélgica	Gobernador	Sr. Vincent Van Peteghem
Bélgica	Gobernadora suplente	Sra. Meryame Kitir
Belice	Gobernador	S. Exa. John Briceño
Belice	Gobernador suplente	Sr. Christopher Coxe
Bolivia	Gobernador	Sr. Sergio Armando Cusicanqui Loayza
Bolivia	Gobernador suplente	Sr. Marcelo Alejandro Montenegro Gómez García
Brasil	Gobernador	Sr. Paulo Guedes
Brasil	Gobernador suplente	Sr. Lucas Pedreira do Couto Ferraz
Canadá	Gobernador	S. Exa. Harjit Sajjan
Canadá	Gobernador suplente	Sr. Rick Stewart
Chile	Gobernador	Sr. Mario Marcel Cullell
Chile	Gobernadora suplente	Sra. Claudia Sanhueza
China	Gobernador	Sr. Yi Gang
Colombia	Gobernador	Sr. José Antonio Ocampo Gaviria
Colombia	Gobernador suplente	Sr. Jorge Iván González
Corea	Gobernador	Sr. Kyungho Choo
Corea	Gobernador suplente	Sr. Chang Yong Rhee
Costa Rica	Gobernador	Sr. Nogui Acosta Jaén
Costa Rica	Gobernador suplente	Sr. Roger Madrigal López
Croacia	Gobernador	Sr. Marko Primorac
Croacia	Gobernador suplente	Sr. Stipe Župan
Dinamarca	Gobernador	Sr. Stephan Schonemann
Dinamarca	Gobernador suplente	Sr. Rasmus Mortensen
Ecuador	Gobernador	Sr. Pablo Arosemena Marriott
Ecuador	Gobernador suplente	Sr. Guillermo Avellán
El Salvador	Gobernador	Sr. Alejandro Zelaya Villalobo
El Salvador	Gobernador suplente	Sr. Douglas Pablo Rodríguez Fuentes
Eslovenia	Gobernador	Sr. Klemen Boštjančič
Eslovenia	Gobernadora suplente	Sra. Nikolina Prah
España	Gobernadora	Sra. Nadia Calviño Santamaría
España	Gobernador suplente	Sr. Gonzalo García Andrés
Estados Unidos	Gobernador	S. Exa. Andrew Baukol
Estados Unidos	Gobernador suplente	Sr. Jose W. Fernandez
Finlandia	Gobernadora	Sr. Pasi Hellman
Finlandia	Gobernadora suplente	Sra. Titta Maja
Francia	Gobernador	Sr. Bruno Le Maire

(continúa en la página siguiente)



## APÉNDICE I Lista de Gobernadores del BID al 31 de diciembre del 2022 *(continuación)*

País	Título	Nombre
Francia	Gobernador suplente	Sr. Emmanuel Moulin
Guatemala	Gobernador	Sr. Edwin Oswaldo Martínez Cameros
Guatemala	Gobernador suplente	Sr. Álvaro González Ricci
Guyana	Gobernador	S. Exa. Bharrat Jagdeo
Guyana	Gobernador suplente	Sr. Ashni Singh
Haití	Gobernador	Sr. Michel Patrick Boisvert
Honduras	Gobernadora	Sra. Rixi Ramona Moncada Godoy
Honduras	Gobernadora suplente	Sra. Rebeca Patricia Santos Rivera
Israel	Gobernador	Sr. Avigdor Liberman
Israel	Gobernadora suplente	Sra. Shira Greenberg
Italia	Gobernador	Sr. Giancarlo Giorgetti
Italia	Gobernador suplente	Sr. Ignazio Visco
Jamaica	Gobernador	S. Exa. Nigel Clarke
Jamaica	Gobernadora suplente	Sra. Darlene Morrison
Japón	Gobernador	Sr. Shunichi Suzuki
Japón	Gobernador suplente	Sr. Haruhiko Kuroda
México	Gobernador	Sr. Rogelio Eduardo Ramírez de la O
México	Gobernador suplente	Sr. Gabriel Yorio
Nicaragua	Gobernador	Sr. Iván Adolfo Acosta Montalván
Nicaragua	Gobernador suplente	Sr. Manuel Coronel Novoa
Noruega	Gobernadora	Sra. Bjørg Sandkjær
Noruega	Gobernador suplente	Sr. Bjørn Brede Hansen
Países Bajos	Gobernadora	Sra. E.N.A.J. (Liesje) Schreinemacher
Países Bajos	Gobernadora suplente	Sra. K. (Kitty) van der Heijden
Panamá	Gobernador	Sr. Héctor E. Alexander H.
Panamá	Gobernador suplente	Sr. Javier Enrique Carrizo Esquivel
Paraguay	Gobernador	Sr. Oscar Llamosas Díaz
Paraguay	Gobernador suplente	Sr. Iván Haas
Perú	Gobernador	Sr. Alex Alonso Contreras Miranda
Perú	Gobernador suplente	Sr. José Carlos Chávez Cuentas
Portugal	Gobernador	Sr. Fernando Medina
Portugal	Gobernador suplente	Sr. Francisco André
Reino Unido	Gobernador	S. Exa. James Cleverly MP
Reino Unido	Gobernador suplente	Sr. David Rutley
República Dominicana	Gobernador	Sr. José Manuel Vicente Dubocq
República Dominicana	Gobernador suplente	Sr. Pavel Ernesto Isa Contreras
Suecia	Gobernadora	Sra. Diana Janse
Suecia	Gobernadora suplente	Sra. Sigrún Rawet
Suiza	Gobernador	Embajador Dominique Paravicini
Suiza	Gobernadora suplente	Sra. Beatrice Meyer
Surinam	Gobernador	Sr. Kermechend Raghoebarsing
Trinidad y Tobago	Gobernadora	S. Exa. Pernelle Beckles
Trinidad y Tobago	Gobernadora suplente	Sr. Ric Javed Ali
Uruguay	Gobernadora	Sra. Azucena María Arbeleche Perdomo
Uruguay	Gobernador suplente	Sr. Alejandro Irastorza Mautone
Venezuela	Gobernador	Embajador Carlos Vecchio

## APÉNDICE II Directores ejecutivos y directores ejecutivos suplentes

Directores Ejecutivos		Cantidad de votos	Porcentaje de poder de voto
<b>Directores Ejecutivos Suplentes</b>			
Guillermo Alberto Francos <b>(Argentina)</b> Marcelo Daniel Barg <b>(Argentina)</b>	<b>Elegido por:</b> Argentina y Haití	1.674.226	11,810
Renaud Marc Christian Lassus <b>(Francia)</b> Martin Hessel <b>(Suecia)</b>	<b>Elegido por:</b> Austria, Dinamarca, España, Finlandia, Francia, Noruega y Suecia	687.703	4,851
Robert Lennard Le Hunte <b>(Trinidad y Tobago)</b> Navita Anganu <b>(Guyana)</b>	<b>Elegido por:</b> Bahamas, Barbados, Guyana, Jamaica, y Trinidad y Tobago	215.269	1,518
Adolfo Di Carluccio <b>(Italia)</b> Ralf Ernst Schroeder <b>(Alemania)</b>	<b>Elegido por:</b> Alemania, Bélgica, China, Israel, Italia, Países Bajos y Suiza	712.259	5,024
Thelmo Vargas Madrigal <b>(Costa Rica)</b> Diego Aycinena Abascal <b>(Guatemala)</b>	<b>Elegido por:</b> Belice, Costa Rica, El Salvador, Guatemala, Honduras y Nicaragua	357.450	2,521
Santiago Cat Ruprecht <b>(Uruguay)</b> Mario Alberto Guillen Suarez <b>(Bolivia)</b>	<b>Elegido por:</b> Bolivia, Paraguay y Uruguay	366.858	2,588
Martha Seillier <b>(Brasil)</b> Marcio Sette Fortes <b>(Brasil)</b>	<b>Elegido por:</b> Brasil y Surinam	1.622.236	11,443
Caroline Leclerc <b>(Canadá)</b> Eric Daniel Madueño <b>(Canadá)</b>	<b>Elegido por:</b> Canadá	567.174	4,001
Carlos Eduardo Alvarez Voullieme <b>(Chile)</b> Jorge Emilio Gallardo Zavala <b>(Ecuador)</b>	<b>Elegido por:</b> Chile y Ecuador	528.355	3,727
Roy Alejandro Barreras Cortes <b>(Colombia)</b> Silvio Rendón <b>(Perú)</b>	<b>Elegido por:</b> Colombia y Perú	657.710	4,639
Shigeo Shimizu <b>(Japón)</b> Andrew Clark <b>(Reino Unido)</b>	<b>Elegido por:</b> Corea, Croacia, Eslovenia, Japón, Portugal y Reino Unido	865.302	6,104
Mario Alejandro Gaytán <b>(México)</b> Alejandro Selman Mejia <b>(República Dominicana)</b>	<b>Elegido por:</b> República Dominicana y México	1.121.196	7,909
Gustavo Tarre Briceño <b>(Venezuela)</b> Carlos Alberto Vallarino <b>(Panamá)</b>	<b>Elegido por:</b> Panamá y Venezuela	547.051	3,859
Vacant <b>(Estados Unidos de América)</b> Maria Fabiana Jorge <b>(Estados Unidos de América)</b>	<b>Elegido por:</b> Estados Unidos de América	4.253.799	30,006
<b>TOTAL</b>		<b>14.176.588</b>	<b>100,00*</b>

Al 31 de diciembre del 2022.

\*El total puede no coincidir debido al redondeo.

### APÉNDICE III Funcionarios principales

Presidente	Ilan Goldfajn
Vicepresidenta Ejecutiva	Reina Irene Mejía Chacón
Vicepresidente de Países	Richard Martínez Alvarado
Vicepresidente de Sectores y Conocimiento	Benigno López Benítez
Vicepresidente de Finanzas y Administración	Gustavo De Rosa
Jefe, Oficina de la Presidencia	Bernardo Guillamón
Economista Jefe y Gerente General, Departamento de Investigación	Eric Parrado Herrera
Gerente General, Departamento de Países del Cono Sur	María Florencia Attademo-Hirt
Gerente General, Departamento de Países del Grupo Andino	Tomás Bermúdez
Gerente General, Departamento de Países de Centroamérica, Haití, México, Panamá y la República Dominicana	Fernando Quevedo
Gerente General, Departamento de Países del Caribe	Tariq Alli
Secretario del Banco a.i. y Prosecretario	Luiz Ros
Asesor Jurídico y Gerente General, Departamento Legal	John Scott
Asesor Principal, Oficina de la Vicepresidenta Ejecutiva	Nestor Roa
Gerente General y Oficial Principal Financiero, Departamento Financiero	Gustavo De Rosa
Gerente General y Jefe de Efectividad en el Desarrollo, Oficina de Planificación Estratégica y Efectividad en el Desarrollo	Hugo Flórez Timorán
Gerente General, Departamento de Presupuesto y Servicios Administrativos	Diego Murguiondo
Gerente General a.i., Departamento de Recursos Humanos	Elizabeth Dougherty
Gerente General y Oficial Principal de Información, Departamento de Tecnología de la Información	Jean-Michel Baudoin
Gerente General, BID Lab	Irene Arias Hofman
Auditor Ejecutivo, Oficina del Auditor Ejecutivo	Alan Kato
Gerente a.i., Sector de Conocimiento, Innovación y Comunicación	Lorena Rodríguez Bu
Gerente, Sector de Infraestructura y Energía	Rigoberto Ariel Yépez-García
Gerente, Sector Social	Ferdinando Regalía
Gerente, Sector de Instituciones para el Desarrollo	Susana Cordeiro Guerra
Gerente, Sector de Cambio Climático y Desarrollo Sostenible	Juan Pablo Bonilla
Gerente, Sector de Integración y Comercio	Fabrizio Opertti
Gerente, Oficina de Alianzas Estratégicas	Federico Basaños
Oficial Principal de Riesgo a.i., Oficina de Gestión de Riesgo	Adolfo Javier Ortiz
Jefe, Oficina de Integridad Institucional	Laura Profeta
Directora, Oficina de Evaluación y Supervisión	Ivory Yöng Protzel
Directora, Mecanismo Independiente de Consulta e Investigación	Andrea Repetto
Oficial de Ética	Alberto Rivera-Fournier

Al 31 de diciembre del 2022.



## APÉNDICE IV Oficinas del Banco y Representaciones

**ARGENTINA, Agustín Aguerre**  
Calle Esmeralda 130, pisos 19 y 20  
(Casilla de correo 181, Sucursal 1)  
C1035 ABD, CABA  
Buenos Aires Tel.: 4320-1800

**BAHAMAS, Daniela Carrera Marquis**  
IDB House, East Bay Street  
(P.O. Box N-3743)  
Nassau Tel.: 396-7800

**BARBADOS, Viviana Alva Hart**  
"Hythe", Welches, Maxwell Main Road  
Christ Church Tel.: 627-8500  
Barbados

**BELICE, Ramiro López Ghio**  
1024 Newtown Barracks  
101 1st Floor  
Marina Towers Building  
(P.O. Box 1853)  
Belize City Tel.: 221-5300

**BOLIVIA, Julia Johannsen**  
Av. 6 de Agosto 2818,  
entre calles Cordero y Clavijo La Paz  
(Casilla 12954)  
La Paz Tel.: 2217-7700

**BRASIL, Morgan Doyle**  
Setor de Embaixadas Norte  
SEN, Quadra 802 Conjunto F Lote 39  
Brasília (DF) 70800-400  
(Correo):  
Alameda Santos, 2300 Ed. Haddock  
Santos, 2 andar Bairro Cerqueira Cesar  
São Paulo - SP Tel.: 3317-4200

**CHILE, Florencia Attademo-Hirt**  
Avenida Pedro de Valdivia 0193, piso 10  
(Casilla 16611)  
Correo 9 (Providencia)  
Santiago Tel.: 22 431-3700

**COLOMBIA, Kelvin Suero a.i.**  
Carrera 7, N 71-21  
Torre B, piso 19  
Edificio Bancafe  
Bogotá Tel.: 325-7000

**COSTA RICA, Fernando Quevedo**  
Centro Corporativo El Cedral  
Edificio A, piso 4  
Escazú, San José Tel.: 2588-8700

**ECUADOR, Juan Carlos de la Hoz**  
Avenida Simon Bolivar S/N y  
Via Nayón Complejo Corporativo Ekopark  
Torre 5, Piso 3 - 170124  
(Apartado postal 17-07-9041)  
Quito Tel.: 299-6900

**EL SALVADOR, César Falconi**  
Edificio World Trade Center, piso 4  
89 Avda. Norte y Calle El Mirador  
San Salvador Tel.: 2233-8900

**GUATEMALA, Ignez Tristao**  
3era Avenida 13-78, Zona 10  
Torre Citigroup - Nivel 10  
(Apartado postal 935)  
Guatemala Tel.: 2327-4300

**GUYANA, Lorena Solorzano a.i.**  
47 High Street, Kingston  
(P.O. Box 10867)  
Georgetown Tel.: 225-7951

**HAITÍ, Yvon Mellinger**  
Bourdon 389  
(Boite postale 1321)  
Port-au-Prince Tel.: 2812-5000

**HONDURAS, María José Jarquín**  
Colonia Lomas del Guijarro Sur  
Primera Calle  
(Apartado postal 3180)  
Tegucigalpa Tel.: 290-3500

**JAMAICA, Tariq Alli**  
6 Montrose Rd  
Kingston 6  
Kingston Tel.: 764-0815/0816

**MÉXICO, Ernesto Stein**  
Avda. Paseo de la Reforma 222, piso 11  
Colonia Juárez  
Delegación Cuauhtémoc  
06600 CDMX Tel.: 9138-6200

**NICARAGUA, Shirley Cañete**  
Edificio BID  
Boulevard Jean Paul Genie  
Km. 4 - Carretera a Masaya  
(Apartado postal 2512)  
Managua Tel.: 264-9080

**PANAMÁ, Rocío Medina-Bolívar**  
Calle 50 con calle Elvira Méndez  
Edificio Tower Financial Center (Towerbank)  
(Apartado postal 0816-02900 Zona 5)  
Tel.: 206-0900

**PARAGUAY, Edna Armendáriz**  
Quesada 4616 y Legión Civil Extranjera  
Legión Civil Extranjera  
(Casilla 1209)  
Asunción Tel.: 616-2000

**PERÚ, Tomás Bermúdez**  
Dean Valdivia 148-Piso 10  
Centro Empresarial Platinum Plaza  
San Isidro, Lima Tel.: 215-7800

**REPÚBLICA DOMINICANA, Katharina Falkner-Olmedo**  
Calle César Nicolás Penson  
Esquina Calle Leopoldo Navarro Sector  
Gascué (Apartado postal 1386)  
Santo Domingo Tel.: 784-6400

**SURINAM, Antonio Goncalves**  
Peterbruneslaan # 2-4  
Paramaribo Tel.: 52-1201

**TRINIDAD Y TOBAGO, Carina Cockburn**  
17 Alexandra Street, St. Clair  
(P.O. Box 68)  
Port of Spain Tel.: 822-6400/6435

**URUGUAY, Matías Bendersky**  
Rincón 640 esq. Bartolomé Mitre  
(Casilla de correo 5029)  
11000 Montevideo Tel.: 2915-4330

**VENEZUELA, Miguel Coronado**  
Av. Venezuela  
Torre Principal Banco Bicentenario  
Piso 3, El Rosal  
Caracas  
955-2900

**INSTITUTO PARA LA INTEGRACIÓN DE AMÉRICA LATINA Y EL CARIBE**  
**Ana Inés Basco**  
Calle Esmeralda 130, piso 16  
(Casilla de correo 181, Sucursal 1)  
C1035 ABD, CABA  
Buenos Aires Tel.: 4320-1800

**OFICINA EN ASIA**  
**Hideharu Tanaka**  
Fukoku Seimei Building 16-F 2-2-2  
Uchisaiwaicho, Chiyoda-ku  
Tokio 100-0011, Japón Tel.: 3591-0461

**OFICINA IN EUROPA**  
**Fazia Pusterla**  
Calle de Bailén 41  
Madrid, España 28005 Tel.: 91-364-6950

Al 31 de diciembre del 2022.

**Catalogación en la fuente proporcionada por la  
Biblioteca Felipe Herrera del  
Banco Interamericano de Desarrollo**

Banco Interamericano de Desarrollo informe anual 2022: reseña del año / Banco Interamericano de Desarrollo.

p. cm.

1. Development banks-Latin America-Yearbooks. 2. Economic assistance-Latin America. 3. Bank loans-Latin America. I. Banco Interamericano de Desarrollo. Sector de Conocimiento, Innovación y Comunicación.


IDB-AN-346

Copyright © 2023 Banco Interamericano de Desarrollo (BID). Esta obra se encuentra sujeta a una licencia Creative Commons CC BY 3.0 IGO (<https://creativecommons.org/licenses/by/3.0/igo/legalcode>). Se deberá cumplir los términos y condiciones señalados en el enlace URL y otorgar el respectivo reconocimiento al BID.

En alcance a la sección 8 de la licencia indicada, cualquier mediación relacionada con disputas que surjan bajo esta licencia será llevada a cabo de conformidad con el Reglamento de Mediación de la OMPI. Cualquier disputa relacionada con el uso de las obras del BID que no pueda resolverse amistosamente se someterá a arbitraje de conformidad con las reglas de la Comisión de las Naciones Unidas para el Derecho Mercantil (CNUDMI). El uso del nombre del BID para cualquier fin distinto al reconocimiento respectivo y el uso del logotipo del BID, no están autorizados por esta licencia y requieren de un acuerdo de licencia adicional.

Note que el enlace URL incluye términos y condiciones que forman parte integral de esta licencia.

Las opiniones expresadas en esta obra son exclusivamente de los autores y no necesariamente reflejan el punto de vista del BID, de su Directorio Ejecutivo ni de los países que representa..



El Informe Anual es producido por la División de Comunicaciones del Sector de Conocimiento, Innovación y Comunicación.

Directora editorial: Taos Turner

Diseño y diagramación: The Word Express, Inc.

Los estados financieros del Banco independientemente auditados, junto con la Discusión y Análisis de la Administración: Capital Ordinario, están disponibles en [www.iadb.org/es/bid-finanzas/estados-financieros](http://www.iadb.org/es/bid-finanzas/estados-financieros)

