

Documento de Enfoque

Bahamas
2010-2017

Evaluación del Programa de País



Este trabajo se distribuye bajo la licencia de Creative Commons https://creativecommons.org/licenses/by-ncnd/3.0/us/deed.es_ES (CC BY-NC-ND 3.0 US). Usted es libre de compartir, copiar y redistribuir el material en cualquier medio o formato bajo las siguientes condiciones:



Reconocimiento – Debe reconocer adecuadamente la autoría, proporcionar un enlace a la licencia e indicar si se han realizado cambios. Puede hacerlo de cualquier manera razonable, pero no de una manera que sugiera que tiene el apoyo del licenciador o lo recibe por el uso que hace.



No comercial - No puede utilizar el material para una finalidad comercial.



Sin obras derivadas - Si remezcla, transforma o crea a partir del material, no puede difundir el material modificado.

No hay restricciones adicionales – No puede aplicar términos legales o medidas tecnológicas que legalmente restrinjan realizar aquello que la licencia permite.

El enlace URL incluye términos y condiciones adicionales de esta licencia.

© **Banco Interamericano de Desarrollo, 2017**

Oficina de Evaluación y Supervisión
1350 New York Avenue, N.W.
Washington, D.C. 20577
www.iadb.org/evaluacion

RE-516
Junio 2017

ÍNDICE

SIGLAS Y ABREVIATURAS

I.	INTRODUCCIÓN.....	1
II.	CONTEXTO DEL PROGRAMA DE PAÍS	1
	A. Acontecimientos económicos recientes	2
	B. Desafíos de desarrollo	4
III.	EL PROGRAMA DEL GRUPO BID	7
	A. Programa de País 2010-2017	7
	B. Cartera de operaciones del Grupo del Banco, 2010-2017.....	8
IV.	PREGUNTAS Y METODOLOGÍA DE EVALUACIÓN.....	9
	A. Pertinencia	9
	B. Ejecución y efectividad	10
	C. Sostenibilidad.....	10
	D. Metodología	10
V.	EQUIPO Y CRONOGRAMA	11

ANEXO 1: [BAHAMAS: INDICADORES ECONÓMICOS SELECCIONADOS, 2008-2016](#)

ANEXO 2: [BAHAMAS: FINANZAS PÚBLICAS, 2008 – 2016](#)

ANEXO 3: [BAHAMAS: BALANZA DE PAGOS, 2008–2016](#)

ANEXO 4: [BAHAMAS: RECOMENDACIONES DE LA EVALUACIÓN DEL PROGRAMA DE PAÍS, 2001-2008](#)

ANEXO 5: [BAHAMAS: CARTERA DE OPERACIONES APROBADAS, 2010-2017](#)

ANEXO 6: [BAHAMAS: CARTERA DE OPERACIONES HEREDADAS \(1/1/2010\)](#)

ANEXO 7: [BAHAMAS: CARTERA DE OPERACIONES APROBADAS DE LA CII Y EL FOMIN, 2010-2017](#)

SIGLAS Y ABREVIATURAS

FMI	Fondo Monetario Internacional
OMC	Organización Mundial del Comercio
PIB	Producto interno bruto
PYME	Pequeñas y medianas empresas
SGFP	Sistema de gestión financiera pública
TFFP	Programa de Facilitación del Financiamiento al Comercio Exterior
WSC	Empresa de Agua y Alcantarillado de las Bahamas

I. INTRODUCCIÓN

- 1.1 **Como parte de su plan de trabajo para el período 2016-2017, la Oficina de Evaluación y Supervisión (OVE) está preparando la Evaluación del Programa de País del Grupo del Banco Interamericano de Desarrollo con las Bahamas para el período que va desde enero de 2010 a junio de 2017.** En este documento se presentan el enfoque y la metodología que se proponen para la Evaluación del Programa de País proyectada. Esta es la tercera vez que OVE evalúa el programa de dicho país. Como señala el Protocolo del Banco (documento RE-348-3), la función principal de una evaluación del programa de país es “proporcionar información sobre el desempeño del Banco a nivel de país que sea creíble y útil y que permita incorporar lecciones y recomendaciones a fin de aumentar la efectividad en el desarrollo de la estrategia y programa generales de la asistencia del Banco a un país”. Como en otras evaluaciones de programas de país, también en esta se procurará examinar la relación del BID con el país desde una perspectiva independiente, atendiendo al doble propósito de fortalecer la rendición de cuentas y facilitar el aprendizaje para que pueda emplearse como contribución a la nueva estrategia de país que está preparándose para 2018-2022.

II. CONTEXTO DEL PROGRAMA DE PAÍS

- 2.1 **Las Bahamas plantean un desafío singular para el Banco.** Si bien el país es bastante próspero, sus altos niveles de desarrollo humano y su PIB per cápita¹ — ambos entre los más elevados de los países miembros prestatarios del BID— encubren importantes desafíos estructurales, económicos y sociales que afronta un país en desarrollo, incluida una significativa desigualdad de ingresos, alto desempleo, una base de competencias deficiente, un sector público ineficiente y una infraestructura inadecuada. Las Bahamas son el único Estado constituido por archipiélagos del Caribe angloparlante². Por su naturaleza (700 islas de baja altitud, 80% de las cuales tienen menos de un metro por encima del nivel del mar) y ubicación, el país es cada vez más vulnerable a los efectos del cambio climático y a los desastres naturales reiterados³. Se estima que el 82% de la población está concentrada en las islas de Nueva Providencia y Gran Bahama; el resto se distribuye en 30 Islas de la Familia. Esta dispersión plantea desafíos en materia de transporte, administración pública y empleo. De hecho, los focos de pobreza existentes en las Islas de la Familia ejercen una fuerte presión en los servicios públicos como los de salud, educación y aplicación de la ley. Con una población total de 369.700 habitantes en 2015⁴, el mercado interno de las Bahamas es pequeño; la base de producción es limitada e incapaz de aprovechar las economías de escala y el entorno normativo en sectores importantes es deficiente. Abordar estos asuntos ambientales, sociales, de infraestructura y de

¹ Según el banco de datos de las Perspectivas de la Economía Mundial del FMI, el PIB per cápita ascendió a US\$24.310 en 2014, y el país se clasificó en el lugar 58º entre 188 países en el Índice de Desarrollo Humano.

² Su territorio marítimo es vasto y abarca aproximadamente 668.600 km² del Océano Atlántico.

³ Comisión de Medio Ambiente, Ciencia y Tecnología de las Bahamas, *First National Communication on Climate change*, Nassau: 2001.

⁴ Departamento de Estadística de las Bahamas, Commonwealth de las Bahamas, *Proyecciones sobre la población 2010-2040*, marzo de 2015.

políticas exigirá el esfuerzo sostenido del Banco en apoyo de los sectores público y privado.

2.2 **El turismo y los servicios financieros son los sectores más importantes de la economía**⁵. El turismo, junto con las construcciones para el turismo y el sector de manufactura, contribuye aproximadamente un 60% al PIB, emplea a la mitad de la fuerza laboral⁶ y representa alrededor del 30% de los ingresos públicos. En cuanto a la estructura de costos de la industria en relación con los competidores, las deficiencias en materia de competencias y los potenciales problemas ambientales se visualiza un futuro incierto. No obstante, el turismo en las Islas de la Familia y el ecoturismo tienen un potencial de crecimiento considerable⁷. El sector de servicios financieros contribuye aproximadamente un 15% al PIB y emplea a unas 6.500 personas. Al igual que en otros centros financieros extraterritoriales, las tendencias mundiales de reducción de riesgos han repercutido en las Bahamas, dando lugar a una inspección adicional de las instituciones financieras y a algunas interrupciones en las relaciones bancarias con corresponsales⁸.

A. Acontecimientos económicos recientes⁹

2.3 **El crecimiento económico se desaceleró considerablemente durante los últimos 15 años, lo que refleja un deterioro de la productividad total de los factores**¹⁰. Durante dicho período, el crecimiento del PIB fue inferior al 0,6% anual, en promedio, superando apenas el crecimiento de la población, por lo que la tasa de desempleo se duplicó durante el último decenio (a un nivel de entre 14% y 15%, Gráfico 2.1), aunque hay algunos indicios de recuperación¹¹. El elevado desempleo ejerció presión sobre la red de seguridad social, lo que dio lugar a una correspondiente disminución de varios indicadores sociales. Por otra parte, los obstáculos estructurales, incluido el desajuste de competencias en el mercado laboral, entorpecieron la actividad económica al generar un entorno empresarial poco propicio. Por ejemplo, la clasificación de las Bahamas en el Informe Doing Business del Banco Mundial empeoró considerablemente, al pasar del lugar 68º entre 189 países en 2010 al 121º lugar entre 190 países en 2017. Si bien el país tiene un desempeño relativamente bueno en cuanto al cumplimiento de contratos y la resolución de la insolvencia, su clasificación es comparativamente baja en los ámbitos de registro de la propiedad (166), comercio transfronterizo (152), obtención de crédito (139), protección de inversionistas (118) y obtención de electricidad (116). Se necesitan reformas estructurales de

⁵ Otros servicios, en particular los servicios públicos, representan cerca del 30% del PIB. La manufactura y la agricultura contribuyen, en conjunto, aproximadamente un 10% al PIB. La mayor parte de la producción agrícola se consume internamente y los esfuerzos emprendidos en materia de diversificación tardan en materializarse.

⁶ World Factbook <https://www.cia.gov/library/publications/the-world-factbook/fields/2116.html>.

⁷ El crecimiento del turismo se ralentizó tras la Gran Recesión, pero ha experimentado una cierta recuperación últimamente, llegando al 2,7% en 2016 y previéndose una tasa similar en 2017.

⁸ Banco Central de las Bahamas, *Financial Stability Report*, enero a junio de 2015.

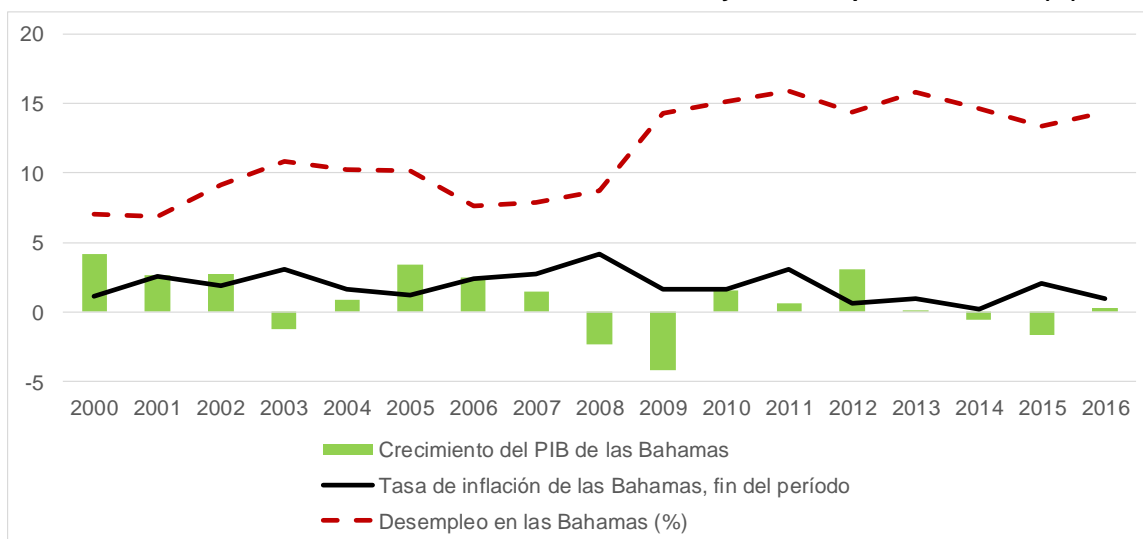
⁹ Véase información sobre los indicadores económicos seleccionados en el Anexo 1.

¹⁰ Informe del personal del FMI sobre la consulta del Artículo IV para 2016.

¹¹ Impulsada por el aumento del empleo en el sector de la construcción como consecuencia de huracanes, la tasa de desempleo estimada disminuyó al 11,6% en noviembre de 2016, según datos preliminares de la encuesta sobre población activa del Departamento de Estadística.

envergadura para revertir estos problemas. Además, el aumento de los delitos y robos violentos afecta seriamente las perspectivas del entorno empresarial y del turismo (véase la información incluida más abajo).

Gráfico 2.1. Crecimiento del PIB real, tasas de inflación y de desempleo, 2000–2016 (%)



Fuente: Banco Central de las Bahamas.

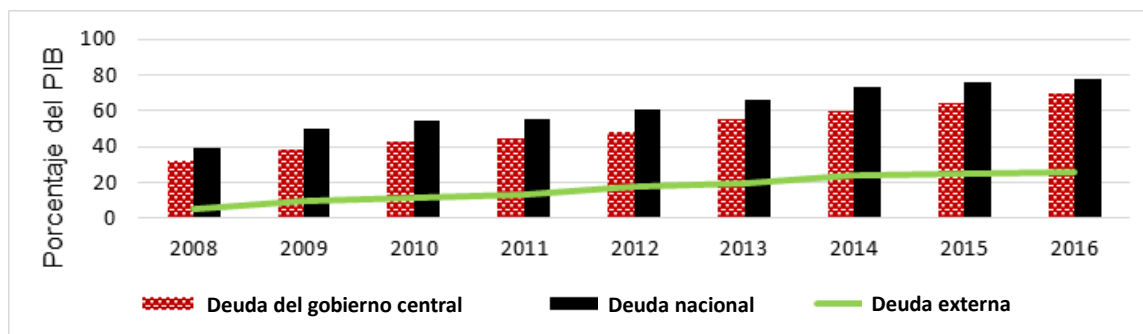
2.4 **La lentitud de la actividad económica, combinada con el incremento del gasto público¹², dio lugar a un aumento de la deuda bruta del gobierno central de menos del 30% del PIB en 2007 al 69,9% al final de 2016 (Gráfico 2.2)¹³ y a una rebaja gradual de la calificación crediticia de las Bahamas¹⁴. La deuda con garantía del gobierno de las empresas públicas, como es el caso de la Corporación de Electricidad de las Bahamas (BEC), la Empresa de Agua y Alcantarillado (WSC), la Corporación de Hipotecas y la Autoridad de Préstamos para la Educación, también aumentó rápidamente. Si se incluye esta deuda, la deuda nacional total se situó en torno al 77,9% del PIB al final de 2016. Ante estas circunstancias, el gobierno emprendió una consolidación fiscal, reduciendo el déficit fiscal general de un máximo de 6,4% del PIB en el período 2012-2013 al 3,5% en el período 2015-2016 (Anexo 2). A pesar de haberse registrado aumentos adicionales del gasto, el menor déficit global reflejó un aumento de los ingresos de más de cuatro puntos porcentuales del PIB como consecuencia de la implementación ordenada de un impuesto sobre el valor añadido del 7,5% (introducido el 1 de enero de 2015) y otras reformas tributarias.**

¹² Uno de los principales factores que afectan la situación fiscal fueron los elevados gastos corrientes, que aumentaron 1,87 puntos porcentuales del PIB entre 2010 y 2013, mientras que los gastos de capital se incrementaron en 0,86 puntos porcentuales.

¹³ Las cifras de este párrafo provienen principalmente de la Revisión Económica Trimestral del Banco Central de las Bahamas, diciembre de 2016.

¹⁴ S&P rebajó notablemente la calificación de las Bahamas desde la Gran Recesión, de A- con una perspectiva estable en enero de 2008 a BB+ (justo por debajo de la calificación de grado de inversión) con una perspectiva estable en diciembre de 2016. De manera semejante, Moody's rebajó su calificación a Baa3 (justo por encima del grado apto para inversión) con una perspectiva estable.

Gráfico 2.2. Deuda nacional y del gobierno central, 2008-2016



Fuentes: Informe Anual – Banco Central de las Bahamas (2011-2015), Revisión Económica Trimestral, diciembre de 2016 – Banco Central de las Bahamas.

2.5 **Los tradicionalmente abultados déficits externos en cuenta corriente por lo general se han financiado con flujos de inversión extranjera directa.** Dado que los flujos de inversión extranjera directa disminuyeron en los últimos años (Anexo 3), el endeudamiento público se utilizó, en parte, para sostener las reservas internacionales. Aun así, las reservas cayeron de 3,6 meses de cobertura de importaciones al final de 2007 a aproximadamente 2,5 meses al final de febrero de 2017, un coeficiente que es menor de lo deseado, habida cuenta de la vulnerabilidad del país a las conmociones externas y el caudal variable de inversión extranjera directa. Según el Fondo Monetario Internacional (FMI), el tipo de cambio efectivo real sigue estando, en líneas generales, en consonancia con los fundamentos macroeconómicos prudentes y no hay desajustes significativos.

2.6 **Importantes debilidades en el sistema de gestión financiera pública (SGFP) de las Bahamas atentan contra la integridad de la presentación de información financiera y la calidad del gasto.** Más aún, la presupuestación de capital no está integrada en el proceso de planificación presupuestaria anual y no existe un marco jurídico para el seguimiento de la implementación de las prioridades de política. Las autoridades están modernizando el SGFP, pero se requieren mayores esfuerzos para mejorar la presentación de información y la disciplina en el gasto.

B. Desafíos de desarrollo

2.7 **Según el Informe sobre Desarrollo Humano de 2016, el Índice de Desarrollo Humano de las Bahamas fue de 0,792 en 2015, por encima del promedio de 0,746 para los países del grupo de alto desarrollo humano y del promedio de 0,751 para los países de América Latina y el Caribe¹⁵.** Si bien en el informe mencionado las Bahamas ocuparon el lugar 58º entre 188 países, ello refleja un deterioro considerable respecto del lugar 43º en 2010 (entre 169 países) y del 33º lugar en 2000 (entre 174 países)¹⁶.

¹⁵ PNUD, Informe sobre Desarrollo Humano de varios años.

¹⁶ Aunque la clasificación general del país se deterioró drásticamente con respecto al desempeño de otros países, su puntaje en el índice de desarrollo humano mejoró de 0,784 en 2010 a 0,792 en 2015.

- 2.8 **La deficiencia de competencias constituye una limitación fundamental para el desarrollo y el crecimiento económicos.** Aun cuando se puede calificar a las Bahamas como un país de alto desarrollo humano, las mejoras en materia educativa no generaron una fuerza laboral con competencias adecuadas, como queda demostrado por las bajas tasas de graduación y el mal desempeño en los exámenes. El déficit de competencias resultante ha tenido como consecuencia una productividad muy baja, lo cual afecta a los sectores público y privado por igual. Un número de empresas locales e internacionales pagan abultadas tasas de inmigración para traer talentos con calificaciones en segmentos especializados. Asimismo, los grandes empleadores cuentan con instalaciones de capacitación propias, pero muchas pequeñas y medianas empresas (PYME) no pueden absorber los costos de capacitación.
- 2.9 **Aunque el índice de pobreza es uno de los más bajos de la región, ha venido aumentando en el contexto de redes de seguridad social inadecuadas.** El Informe sobre el Estado de la Nación de 2015 señala un aumento del índice de pobreza del 9,3% en 2001 al 12,8% en 2013, tal que el 45% de los pobres tienen un empleo remunerado pero no ganan lo suficiente para mantener a sus familias. Las Islas de la Familia tienen un porcentaje desproporcionado de pobres: en Eleuthera asciende al 17,3% y en Abaco y Andros, al 20,3%. Según las curvas de Lorenz elaboradas por el Departamento de Estadística, desde 1999 se ha producido un deterioro significativo en la distribución del ingreso familiar, tras una mejora considerable después de 1973¹⁷.
- 2.10 **La delincuencia —especialmente los delitos violentos— es perjudicial para el turismo y la actividad económica.** Según la Real Fuerza de Policía de las Bahamas, los delitos contra la propiedad y contra las personas han aumentado sustancialmente desde 2005, con epicentro en Nueva Providencia. En 2015, hubo en el país un nivel inédito de homicidios, que llegaron a un número máximo de 146, comparado con 123 en 2014. Las violaciones y el robo a mano armada también aumentaron un 16% y un 5%, respectivamente, durante 2015.
- 2.11 **Las Bahamas siguen estando un tanto desconectadas del resto del mundo en lo que se refiere al comercio, aun cuando sus importaciones representan un tercio del PIB.** El país todavía no es miembro de la Organización Mundial del Comercio (OMC) y, si bien es miembro de la Comunidad del Caribe, no participa en el Mercado Único del Caribe. Además, aunque firmó un Acuerdo de Asociación Económica (AAE) con los países del CARIFORUM y de la Unión Europea, la puesta en práctica de dicho acuerdo está demorada¹⁸. Existe una gran dispersión de aranceles y las barreras de entrada son habituales. Si bien el Departamento de Aduanas se encuentra en un proceso de modernización, sus procedimientos obsoletos dan lugar a un despacho de carga ineficiente y un endeble control fronterizo, además de costos logísticos elevados que dificultan el comercio internacional.
- 2.12 **La infraestructura de energía y transporte presenta obstáculos importantes para el desarrollo del sector privado y eleva el costo de hacer negocios.** La infraestructura inadecuada perjudica la productividad y la competitividad del país y

¹⁷ Los datos sobre el coeficiente de GINI varían mucho y, por ende, no son fiables.

¹⁸ El BID está brindando asistencia a las Bahamas en este sentido, por medio del préstamo BH-1016.

exige un enfoque integrado para alcanzar un desarrollo sostenible. La empresa estatal Corporación de Electricidad de las Bahamas (BEC), que controla la generación, transmisión y distribución de electricidad por medio de su subsidiaria Bahamas Power and Light (BPL), no tiene incentivos normativos para operar de manera rentable y su suministro es poco fiable e insuficiente¹⁹. No hay fuentes renovables de energía y el país está expuesto a los precios internacionales del petróleo. El sector del transporte se ve particularmente afectado por la geografía del país. Si bien el transporte aéreo es de gran importancia para la economía, algunos aeropuertos no cumplen las normas internacionales. El transporte por carretera es limitado y está congestionado, lo que reduce la movilidad en Nassau y extiende los tiempos de desplazamiento de los residentes y turistas. La congestión del tránsito también incrementa el costo de transporte de los bienes comercializables y no comercializables.

- 2.13 **La disponibilidad de agua potable en las Bahamas es escasa y es, por lejos, la más baja de América Latina y el Caribe**²⁰. Las aguas subterráneas son la única fuente de agua potable en la isla, pero su extracción excesiva puede producir la intrusión de agua salada en los acuíferos. En vista de esta situación, la Empresa de Agua y Alcantarillado (WSC), de propiedad estatal, ha invertido en el uso de procesos de desalinización a fin de ampliar el abastecimiento de agua. Aunque la ósmosis inversa es la fuente de abastecimiento de mayor calidad, resulta muy onerosa y ha aumentado el costo del servicio para la WSC. En el último decenio, la WSC también ha registrado volúmenes de agua que no producen ingresos de alrededor del 50%, principalmente debido a las malas condiciones de la red, la falta de mantenimiento y prácticas comerciales inadecuadas. Si bien esta situación mejoró durante los últimos años, las deficiencias estructurales²¹ afectan la sostenibilidad financiera de la empresa. Con respecto al saneamiento, el alcance del sistema de alcantarillado en las zonas pobladas también es insuficiente²², lo que plantea riesgos considerables de contaminación de las aguas subterráneas.
- 2.14 **Las Bahamas han sufrido reiteradamente desastres naturales, en particular huracanes, con cuantiosos costos materiales y humanos.** Por ejemplo, se estima que las pérdidas combinadas causadas por los huracanes Joaquín (2015) y Matthew (2016) ascienden a US\$800 millones²³. Particularmente, el huracán Matthew provocó cuantiosos daños a varios hoteles y el cierre temporal de varios aeropuertos importantes en la capital y las islas aledañas, lo que afectó el turismo y las actividades conexas. Por lo tanto, la infraestructura necesita mejoras considerables para resistir a los desastres naturales y los efectos del cambio climático, así como para permitir que la economía crezca.

¹⁹ En febrero de 2016, el Gobierno de las Bahamas firmó un acuerdo de servicios por un plazo de cinco años con Power Secure International para la gestión de Bahamas Power and Light.

²⁰ El promedio de agua renovable disponible per cápita en las Bahamas es de 59,2 m³, comparado con 68.000 m³ en América Latina y el Caribe.

²¹ Incluye la falta de un marco jurídico e institucional sólido para el sector.

²² Según la WSC, el alcance del sistema de alcantarillado se ha mantenido estable desde 2011 en un 13%, con un alcance del 16% en Nueva Providencia y del 4% en Abaco.

²³ Comunicado de prensa del Primer Ministro Christie de octubre de 2016: “Se estima que las pérdidas provocadas por los huracanes Matthew y Joaquín ascienden a cientos de millones”.

III. EL PROGRAMA DEL GRUPO BID

- 3.1 **Desde la independencia de las Bahamas en 1973, el país carece de un marco de orientación que le permita planificar y supervisar los proyectos de inversión, y las decisiones se guían por las necesidades inmediatas y el espacio fiscal existente.** En 2013, con el apoyo financiero del Banco, el país comenzó a elaborar su primer Plan Nacional de Desarrollo, denominado “Visión 2040”, que se prevé estará concluido al final de 2017. Colaborar en forma más estrecha con el país para reforzar la planificación y gestión de las inversiones del sector público fue una de las recomendaciones principales de la Evaluación del Programa de País anterior (Anexo 4).
- A. Programa de País 2010-2017**
- 3.2 **Entre 2010 y 2017, el Banco aprobó dos estrategias de país.** En la primera de ellas, correspondiente al período 2010-2014 (Estrategia de País 2010), el objetivo fue aumentar la productividad y el crecimiento económico mediante la mejora de la infraestructura y el respaldo al desarrollo de las PYME. El monto global de financiamiento previsto para operaciones con garantía soberana fue de US\$195 millones y se proyectaron desembolsos por US\$221,6 millones durante el período quinquenal. Tras una victoria aplastante en las elecciones generales de 2012, el nuevo gobierno del Partido Liberal Progresista solicitó al Banco una realineación de su Estrategia de País para que esté en consonancia con el ciclo político quinquenal y las prioridades de desarrollo de su administración. Por consiguiente, la Estrategia de País 2010 quedó trunca y fue reemplazada por la Estrategia de País 2013-2017 (Estrategia de País 2013). La función realineada del Banco tuvo por objeto “ajustar el enfoque de su participación en sectores específicos que han de posicionar a la economía para un crecimiento sostenible impulsado por el sector privado y en los que el Banco posee una ventaja comparativa”. Más concretamente, la Estrategia de País 2013 tuvo por intención “asegurar la sostenibilidad macroeconómica, la estabilidad social y el empleo y fortalecer la resiliencia frente a los efectos negativos de los desastres naturales y el cambio climático”. Dado que el gobierno decidió acudir a los mercados nacionales para atender la mayor parte de sus necesidades de financiamiento (US\$1.200 millones) durante el período de la estrategia, el Banco aprobó un monto global de financiamiento de hasta US\$150 millones para “intervenciones que tienen alta prioridad para el gobierno y requieren apoyo técnico especializado”.
- 3.3 **La Estrategia de País 2010 se centró en cuatro ámbitos prioritarios (energía, agua y saneamiento, transporte y desarrollo de la pequeña y mediana empresa), mientras que la Estrategia de País 2013 se focalizó en cinco sectores prioritarios (finanzas y gestión públicas, seguridad ciudadana y justicia, energía, desarrollo del sector privado y gestión del riesgo costero y adaptación al cambio climático).** Hubo relativamente poca superposición entre ambas estrategias. En la Estrategia de País 2013 también se identificaron otros temas para seguir tratando en los diálogos de política, concretamente la educación, la seguridad alimentaria, el transporte y la inmigración informal, y se incluyó el compromiso de generar préstamos sin garantía soberana “alineados con el desarrollo y la diversificación del sector privado”, así como financiamiento para energías alternativas y eficiencia energética.

B. Cartera de operaciones del Grupo del Banco, 2010-2017²⁴

3.4 **Durante el período de revisión de ocho años, el BID aprobó 45 nuevas operaciones con un valor total estimado de US\$693,8 millones (Cuadro 3.1).** La mitad de este valor se concentró en tres operaciones regionales sin garantía soberana por medio de intermediarios financieros²⁵. El 48%, aproximadamente, financió 10 préstamos con garantía soberana, de los cuales los mayores montos correspondieron al sector de transporte (US\$100 millones) y de agua (US\$81 millones). El saldo se distribuyó entre 32 operaciones de cooperación técnica no reembolsable en cuatro de los ocho ámbitos prioritarios identificados por el Banco en sus estrategias de país. Es notoria la ausencia de aprobaciones en el sector de energía (Anexo 5).

Cuadro 3.1. Montos aprobados por instrumento y por año (en millones de US\$)

Instrumento	2010	2011	2012	2013	2014	2015	2016	2017	Total
Préstamos de inversión	-	81,0	89,0	-	33,0	20,0	25,0	35,0	283,0
Operaciones híbridas (préstamos en apoyo de reformas de política/operaciones de cooperación técnica reembolsable)	-	50,0	-	-	-	-	-	-	50,0
Intermediarios financieros (operaciones sin garantía soberana)			100,0	200,0	-	50,0	-	-	350,0
Operaciones de cooperación técnica	1,9	1,5	0,2	2,1	0,7	2,3	1,9	0,2	10,8
Total	1,9	132,5	189,2	202,1	33,7	72,3	26,9	70,2	693,8

3.5 **Además de los préstamos aprobados entre 2010 y 2017, la cartera sujeta a evaluación también comprende nueve operaciones heredadas (tres préstamos de inversión, dos operaciones de financiamiento no reembolsable para inversión y cuatro operaciones de cooperación técnica) con un saldo no desembolsado de US\$106,7 millones al 1 de enero de 2010 (Cuadro 3.2).** Las nueve operaciones fueron aprobadas en los ciclos de las estrategias de país anteriores y se completaron durante el actual período de evaluación (Anexo 6).

²⁴ En esta evaluación se revisarán todas las operaciones de préstamo y de cooperación técnica aprobadas entre enero de 2010 y junio de 2017, así como la cartera de operaciones heredadas que estaban activas al comienzo de 2010.

²⁵ Estas operaciones estuvieron destinadas a intermediarios financieros mediante el apoyo a Banco Itaú (sucursal Nassau).

Cuadro 3.2. Operaciones aprobadas por estrategia de país y por sector

EP/Sector	Energía	Agua y San.	Transporte	Sector priv./PYME	Modern. del Estado	Seg. ciudadana	Medio ambiente	Inclusión social	Educación	Comercio ext.	Desarr. urbano
2013-2017			1 préstamo; *	IF (2)	1 préstamo; *	1 préstamo; *	*	1 préstamo; *			*
2010-2012		1 préstamo	3 préstamos (incl. en apoyo de reformas de política)	IF (1)	*		*	1 préstamo; *		1 préstamo; *	
Cartera heredada	*	*	2 préstamos					*	1 préstamo		
Clave: Ámbito prioritario de la EP * Al menos una operación de cooperación técnica o de financiamiento no reembolsable para inversión aprobada.											

3.6 **La Corporación Interamericana de Inversiones (CII) aprobó cuatro operaciones²⁶, en su mayoría de apoyo a la pequeña y mediana empresa, mientras que el Fondo Multilateral de Inversiones (FOMIN) aprobó seis proyectos²⁷ en ciencia y tecnología, desarrollo de la pequeña y mediana empresa, mercados financieros, turismo y agricultura (Anexo 7).**

IV. PREGUNTAS Y METODOLOGÍA DE EVALUACIÓN

4.1 **En la Evaluación del Programa de País se evaluará si el programa que ejecutó el Grupo del Banco se correspondió con las necesidades de desarrollo de las Bahamas y con los objetivos que figuran en las estrategias de país del BID.** En dicha evaluación se analizará, igualmente, si el programa del Grupo del Banco evolucionó y se adaptó a las circunstancias macroeconómicas cambiantes del país y de qué manera lo hizo, y si fue eficaz. A continuación se detallan las preguntas específicas que se formularán acerca de la pertinencia, eficiencia, efectividad y sostenibilidad del apoyo del Banco.

A. Pertinencia

4.2 La ***pertinencia*** se refiere al “*grado de congruencia de la formulación y los objetivos de la estrategia y el programa de asistencia del Banco con las necesidades del país y con los planes de desarrollo y las prioridades del gobierno*” (documento RE-348-3). En este rubro, la Evaluación del Programa de País abordará las siguientes preguntas:

- (i) ¿En qué medida las estrategias de país del Grupo BID se correspondieron con las necesidades de desarrollo de las Bahamas y las prioridades de desarrollo del gobierno?
- (ii) ¿En qué medida las estrategias de país reflejaron una clara comprensión de las limitaciones para el desarrollo del sector privado?
- (iii) ¿Qué tan estratégica fue la asignación del respaldo financiero y técnico del Grupo del Banco en apoyo de sectores clave?

²⁶ Por un monto total de US\$3,7 millones, aunque la operación más cuantiosa (US\$2,1 millones) se canceló.

²⁷ Por un monto total de US\$1,5 millones.

- (iv) ¿En qué medida el programa utilizó los sistemas nacionales para la gestión financiera, las adquisiciones y contrataciones y las salvaguardias?
- (v) ¿La realineación de la Estrategia de País con el ciclo político mejoró la pertinencia del apoyo financiero y técnico del Banco?

B. Ejecución y efectividad

4.3 Al evaluar la ejecución del programa del Grupo del Banco, la **efectividad** se refiere a la “*medida en que se alcanzaron las intenciones y los objetivos [establecidos en la estrategia y el programa de país] con los instrumentos de asistencia*” (documento RE-348-3).

- (i) ¿Se diseñaron el programa y las operaciones individuales de manera que fueran compatibles con la capacidad institucional del gobierno para su ejecución?
- (ii) ¿Cuán eficiente fue la ejecución del programa?
- (iii) ¿En qué medida las operaciones individuales del programa permitieron obtener los productos y resultados definidos en su respectivo marco de resultados?
- (iv) ¿En qué medida el Grupo del Banco logró identificar y mitigar los riesgos, incluidos los derivados del tamaño del país y su singular marco geográfico?
- (v) ¿Qué factores explican la experiencia del Grupo del Banco en la ejecución de programas?
- (vi) En vista de los niveles relativamente altos de desarrollo económico y humano en las Bahamas, ¿cuál fue el valor agregado de la participación del Grupo BID?

C. Sostenibilidad

4.4 La **sostenibilidad** se refiere a la *probabilidad de que los resultados reales y previstos resistan los riesgos después de que concluya el programa* (documento RE-348-3). En la evaluación se abordarán las siguientes preguntas:

- (i) ¿Cuál es la probabilidad de que los resultados del programa sean sostenibles?
- (ii) ¿Cuáles son los principales riesgos para la sostenibilidad?

D. Metodología

4.5 **La Oficina de Evaluación y Supervisión recopilará pruebas de diversas fuentes.** OVE llevará a cabo un análisis documental de los documentos y datos pertinentes del gobierno y del Grupo del Banco, entre ellos, los documentos anuales de programación de país, los documentos relativos a préstamos y operaciones de cooperación técnica, los informes de seguimiento de avance y los informes de terminación del proyecto. El análisis documental abarcará asimismo análisis de datos sobre la ejecución de la cartera y los resultados disponibles de los sistemas de información del Grupo BID, así como el análisis de indicadores económicos y sociales proporcionados por el gobierno e instituciones

multilaterales. Por último, para recopilar más información relacionada con la ejecución y los resultados del programa y verificar la información facilitada por el Grupo BID y los organismos ejecutores, OVE realizará también visitas a los emplazamientos de los proyectos. Asimismo, complementará los análisis antes enumerados con entrevistas a las partes interesadas pertinentes: los funcionarios gubernamentales, el personal de los organismos ejecutores, el personal del Grupo del Banco, los beneficiarios de los proyectos, así como personal y expertos de otras instituciones.

V. EQUIPO Y CRONOGRAMA

- 5.1 El equipo de evaluación está integrado por Michelle Fryer (jefa de equipo), Pablo Alonso, José Claudio Pires, Nayda Ávalos, Patricia Sadeghi y José Fajgenbaum.
- 5.2 El cronograma previsto para la evaluación es el siguiente:

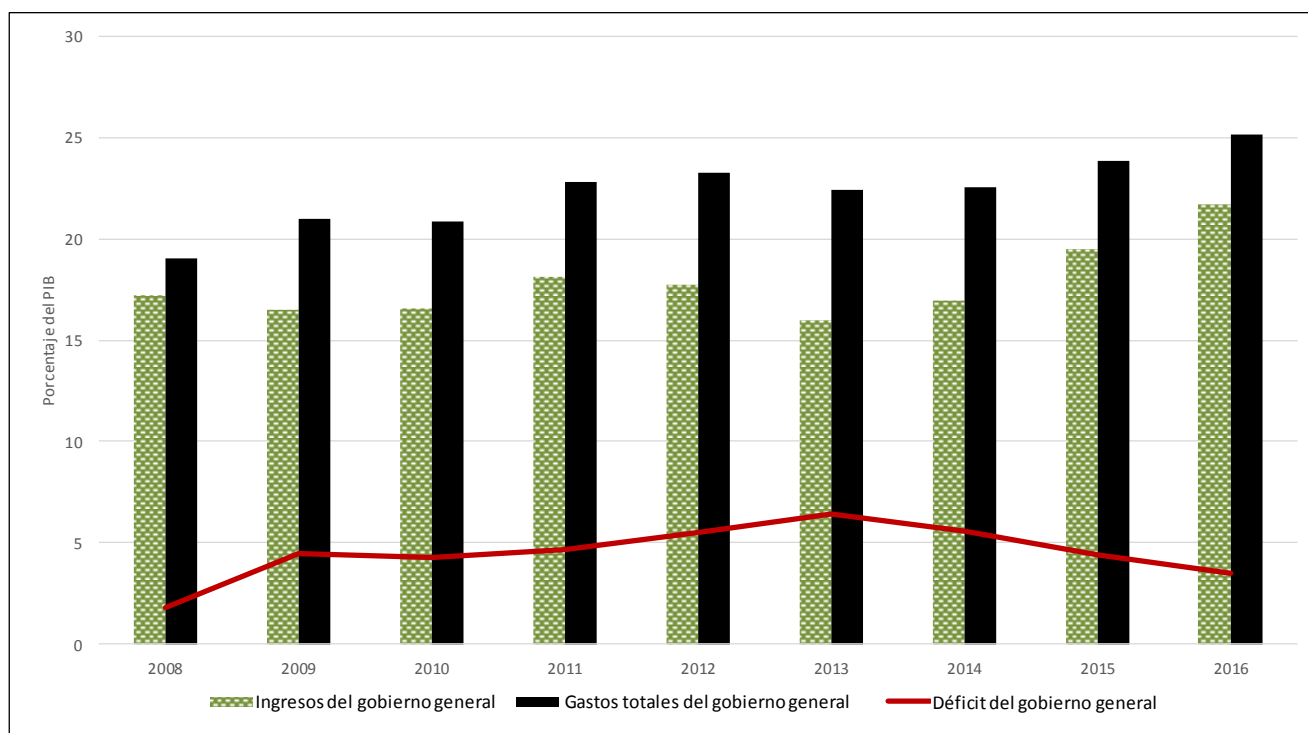
Actividad	Fecha
Misión de evaluación	Abril de 2017
Borrador para revisión por el gobierno y la Administración del BID	Agosto de 2017
Presentación de la Evaluación del Programa de País al Directorio Ejecutivo	Octubre de 2017

ANEXO 1. BAHAMAS: INDICADORES ECONÓMICOS SELECCIONADOS, 2008-2016

	2008	2009	2010	2011	2012	2013	2014	2015	2016
(Variación porcentual anual, salvo indicación en contrario)									
Sector real									
PIB real	-1,3	-5,4	1,0	0,6	3,1	0,0	-0,5	-1,7	0,0
PIB nominal	-1,0	-5,3	0,9	-0,3	6,5	1,5	1,1	2,7	0,0
IPC (promedio anual)	4,4	2,1	1,3	3,2	1,9	0,4	1,2	1,9	-0,3
IPC (fin del período)	4,5	1,3	1,5	3,2	0,7	1,0	0,2	2,0	-0,3
Tasa de desempleo (%)	8,7	14,2	n/a	15,9	14,4	15,8	14,6	13,4	11,6
Tasa de ahorro (% del PIB)	n/a	n/a	15,3	12,4	10,9	10,1	9,2	12,0	14,8
Tasa de inversión (% del PIB)	n/a	n/a	25,4	27,5	28,8	27,7	31,2	27,2	26,2
Sector financiero									
Crédito al sector público no financiero	16,1	9,3	37,5	4,0	14,9	23,6	4,0	7,7	5,3
Crédito al sector privado	5,1	0,9	-0,4	1,1	-0,3	-1,2	-2,8	-1,1	-0,6
Pasivos con el sector privado	5,1	1,8	2,6	1,9	-0,1	0,2	1,2	-0,3	1,7
Sector externo									
Exportaciones de bienes y servicios	2,5	-14,7	4,9	3,6	10,5	-1,3	-1,4	-9,5	6,4
<i>De las cuales: Ingresos por viajes (cifras brutas)</i>	-2,2	-10,0	7,4	-1,0	7,9	-1,2	1,0	3,0	7,6
Importaciones de bienes y servicios	1,5	-18,9	1,1	12,9	15,6	-2,6	5,0	-17,7	-3,8
(En porcentaje del PIB, salvo indicación en contrario)									
Gobierno central 1/									
Ingresos y recursos no reembolsables	17,4	17,1	16,6	18,1	17,8	16,0	16,9	19,5	21,7
Gastos	16,8	18,2	19,8	21,9	23,3	22,4	22,5	23,9	25,2
Saldo global 2/	-2,3	-5,2	-3,2	-3,8	-5,5	-6,4	-5,6	-4,4	-3,5
Saldo primario	-0,4	-3,1	-0,9	-1,1	-3,2	-4,1	-3,1	-1,7	-0,4
Deuda del gobierno central	32,3	38,4	43,2	45,0	48,0	55,4	60,2	64,5	69,9
Sector externo									
Saldo en cuenta corriente	-14,9	-11,4	-10,1	-15,1	-17,9	-17,5	-22,0	-15,3	-11,4
Deuda pública externa (fin del período)	5,4	9,8	11,6	13,2	17,8	19,1	24,4	24,7	26,2
Partidas informativas:									
Reservas internacionales brutas									
Fin del período; en millones de US\$	563	816	860	885	810	742	788	812	850
Meses de importaciones de bienes y servicios del próximo año	1,8	2,6	2,4	2,2	2,0	1,8	2,3	2,4	2,5
Porcentaje de las reservas monetarias	87	117	104	100	90	86	80	83	85
PIB (en millones de B\$)	8.239	7.806	7.888	7.890	8.399	8.522	8.618	8.854	8.939

Fuentes: Diversos informes de la consulta del Artículo IV del FMI, Perspectivas de la Economía Mundial y Revisión Económica Trimestral del Banco Central de las Bahamas, diciembre de 2016.

ANEXO 2. BAHAMAS: FINANZAS PÚBLICAS, 2008-2016



Fuente: Perspectivas de la Economía Mundial, FMI (abril de 2017).

ANEXO 3. BAHAMAS: BALANZA DE PAGOS, 2008–2016

	2008	2009	2010	2011	2012	2013	2014	2015	2016p
	(En millones de US\$)								
Saldo en cuenta corriente	-1.229	-894	-797	-1.193	-1.505	-1.494	-1.898	-1.296	-1.087
Bienes (saldo comercial)	-2.243	-1.825	-1.888	-2.132	-2.401	-2.211	-2.450	-2.369	-2.150
Exportaciones nacionales	560	466	459	511	508	574	549	358	
Importaciones nacionales	-2.798	-2.278	-2.332	-2.624	-2.886	-2.763	-2.977	-2.707	
Petróleo	-771	-423	-453	-483	-496	-485	-481	-332	
Bienes de capital	-646	-513	-494	-583	-688	-657	-720	-674	
Otras importaciones nacionales	-1.381	-1.342	-1.386	-1.558	-1.702	-1.621	-1.776	-1.700	
Otras exportaciones netas	-6	-13	-15	-19	-24	-22	-22	-20	-21
Servicios	1.131	1.070	1.329	1.201	1.154	1.043	991	1.461	1.228
Viajes (cifras netas)	1.840	1.689	1.936	1.895	2.026	2.022	2.097	2.140	2.261
Viajes (saldo acreedor)	2.144	1.929	2.163	2.142	2.311	2.285	2.308	2.378	
Viajes (saldo deudor)	-305	-240	-228	-246	-286	-262	-212	-238	
Otros servicios	-708	-619	-607	-694	-872	-979	-1.105	-678	-1.033
<i>De los cuales:</i>									
Servicios de construcción (cifras netas)	-34	-21	-16	-163	-266	-483	-645	-137	
Gastos locales de empresas extraterritoriales (cifras netas)	234	182	158	139	176	180	201	159	
Ingresos y transferencias	-117	-139	-237	-262	-257	-326	-439	-388	-185
Cuenta de capital y financiera	1.212	1.115	1.144	988	1.306	1.425	1.944	1.320	1.164
Transferencias de capital	-8	-7	-4	-6	-7	-10	-9	-19	-14
Sector público – largo plazo	106	504	148	130	411	138	500	101	201
Activos externos netos de bancos comerciales	36	-22	24	-101	-2	62	-162	30	-306
Inversión extranjera directa	860	664	872	667	526	382	251	76	74
Otro capital privado 1/	218	-24	104	298	379	853	1.363	1.132	1.209
Saldo global	113	253	348	-205	-198	-69	46	24	77
Variación de las reservas internacionales netas (aumento -)	-113	-253	-45	-24	75	69	-46	-24	-77
	(En porcentaje del PIB)								
Saldo en cuenta corriente	-14,9	-11,4	-10,1	-15,1	-18,3	-17,5	-22	-14,6	-12,0
Bienes (saldo comercial)	-27,2	-23,4	-23,9	-27	-29,2	-25,9	-28,4	-26,8	-23,8
Servicios	13,7	13,7	16,8	15,2	14	12,2	11,5	16,5	13,6
Viajes (cifras netas)	22,3	21,6	24,5	24	24,6	23,7	24,3	24,2	25,0
Otros servicios	-8,6	-7,9	-7,7	-8,8	-10,6	-11,5	-12,8	-7,7	-11,4
Ingresos y transferencias	-1,4	-1,8	-3,0	-3,3	-3,1	-3,8	-5,1	-4,4	-2,0
Cuenta de capital y financiera	14,7	14,3	14,5	12,5	15,9	16,7	22,6	14,9	12,9
Saldo global	1,4	3,2	4,4	-2,6	-2,4	-0,8	0,5	0,3	0,8
Variación de las reservas internacionales netas (aumento -)	-1,4	-3,2	-0,6	-0,3	0,9	0,8	-0,5	-0,3	-0,8
Partidas informativas:									
Reservas internacionales brutas (en millones de US\$)	563	816	860	885	810	742	788	812	889

1/ Incluye errores y omisiones.

Fuente: Informes de la consulta del Artículo IV del FMI (2016, 2015, 2013, 2011) y Revisión Económica Trimestral del Banco Central de las Bahamas, diciembre de 2016.

ANEXO 4. BAHAMAS: RECOMENDACIONES DE LA EVALUACIÓN DEL PROGRAMA DE PAÍS 2001-2008

En la anterior Evaluación del Programa de País de las Bahamas se formularon las siguientes recomendaciones: (1) colaborar en forma más estrecha con el país para reforzar la planificación y gestión de las inversiones del sector público; (2) definir claramente la meta estratégica de la Estrategia de País y sus objetivos de desarrollo a nivel del programa y dentro de un marco de resultados que incluya indicadores verificables de resultados (parámetros, hitos y metas); (3) ocuparse del elevado costo de la preparación de los proyectos insertándose más hábilmente en el proceso de planificación, entre otras acciones; (4) ampliar el programa analítico del Banco para incluir una investigación a fondo de las limitaciones en la ejecución; (5) evaluar las necesidades para determinar medidas de fortalecimiento de los sistemas de país que le permitirían al Banco delegar responsabilidad fiduciaria en ellos; (6) continuar apoyando a la infraestructura, tanto en la isla Nueva Providencia como en las Islas de la Familia, como componente central del programa del Banco en el país; (7) seguir respaldando instrumentos de política social y de participación económica, particularmente en las Islas de la Familia, especificando de qué forma la programación reportará beneficios a los pobres, dimensionando de manera realista las inversiones para asegurarse de que los objetivos sean alcanzables y estudiando en qué medida pueden aprovecharse las sinergias; (8) aumentar la capacidad analítica del país para prever los efectos del cambio climático en la economía nacional, evaluar los aspectos fiscales de las medidas de mitigación y estudiar políticas prospectivas; (9) considerar la posibilidad de aprovechar las sinergias que existen entre el FOMIN y la CII a fin de sentar las bases para una mayor participación del sector privado; y (10) tener en cuenta el contexto de las crisis financieras y la respuesta del gobierno al establecer objetivos y medidas a corto plazo en la nueva estrategia de país.

ANEXO 5. BAHAMAS: CARTERA DE OPERACIONES APROBADAS, 2010-2017

Sector	Número de operación	Nombre de la operación	Fecha de aprobación	Monto aprobado originalmente (US\$)	Saldo disponible (US\$) 8/5/2017	Situación de la operación 8/5/2017
Seguridad ciudadana	BH-L1033	Citizen Security and Justice Programme	7/7/15	20.000.000	17.626.344	ACTIVA
	BH-T1037	Pilot Project for a Swift Justice System in the Commonwealth of The Bahamas	14/11/13	250.000	0	COMPLETADA
	BH-T1046	Support for the design of a community reentry system for former offenders	6/11/15	345.907	200.593	ACTIVA
Educación/Mercado laboral	BH-L1037	Skills for current and future jobs	2/11/16	25.000.000	25.000.000	ACTIVA
	BH-T1021	Bahamas Labor Markets Study	14/12/10	170.000	0	COMPLETADA
	BH-T1035	Advancing Skills and Employment in The Bahamas	26/9/13	400.000	122.209	ACTIVA
	BH-T1036	Visit to the National Employment Service in Riviera Maya	21/8/13	11.350	0	COMPLETADA
	BH-T1051	Building Capacity for Skills for Current and Future Jobs	9/1/9/16	120.000	32.590	ACTIVA
Medio ambiente y desastres naturales	BH-T1025	Emergency Assistance: Hurricane Irene	20/9/11	200.000	0	COMPLETADA
	BH-T1029	Feasibility studies for a climate risk-resilient coastal zone management program	17/12/13	500.000	0	COMPLETADA
	BH-T1032	Emergency Assistance due to Hurricane Sandy	10/1/13	200.000	0	COMPLETADA
	BH-T1038	Feasibility studies for a climate risk-resilient coastal zone management program	17/12/13	150.000	0	COMPLETADA
	BH-T1040	Ecosystem-based Development for Andros Island	5/11/14	600.000	10.597	ACTIVA
	BH-T1049	Emergency Assistance due to Hurricane Joaquin	2/11/15	200.000	0	COMPLETADA
	BH-T1052	Support Climate Resilient tourism Development in San Salvador	6/12/16	360.000	309.285	ACTIVA
	BH-T1053	Emergency Assistance due to Hurricane Matthew	14/10/16	200.000	0	ACTIVA
Intermediarios financieros	RG-L1047	Green Line Banco Itau BBA S.A. *Nassau Branch*	15/2/12	100.000.000	0	COMPLETADA
	RG-L1066	Banco Itau BBA (Bahamas) TFFP - TFFP A Loan	11/12/13	200.000.000	0	COMPLETADA
	RG-L1073	ITAU UNIBANCO, NASSAU BRANCH TFFP AB Loan 2nd Disb	18/9/15	50.000.000	0	COMPLETADA
Modernización del Estado	BH-L1035	Performance Monitoring and Public Financial Management Reform	19/11/14	33.000.000	33.000.000	ACTIVA
	BH-T1013	Management for Results	9/6/10	1.500.000	0	COMPLETADA
	BH-T1022	Conditions for a sustainable fiscal balance in the Bahamas	30/11/11	612.000	0	COMPLETADA
	BH-T1034	Strengthening Institutional Capacity of the Office of the Prime Minister	30/4/13	450.000	0	COMPLETADA
Protección social	BH-L1030	Social Safety Net Reform Program	18/7/12	7.500.000	3.675.350	ACTIVA
	BH-T1024	Strengthening Social Protection Programs in The Bahamas	30/11/11	500.000	0	COMPLETADA
Comercio y mercados financieros	BH-L1016	Trade Sector Support Programme	18/7/12	16.500.000	11.010.000	ACTIVA
	BH-T1011	Strengthening Customs Department in the Bahamas	15/12/10	199.183	0	COMPLETADA
	BH-T1020	Bahamas Customs Modernization	29/6/10	18.286	0	COMPLETADA
	BH-T1054	Exchange for the Strengthening of the Caribbean Banking System	7/12/16	11.744	0	COMPLETADA
Transporte	BH-L1027	Air Transport Reform Program	14/12/11	47.500.000	32.500.000	ACTIVA
	BH-L1040	Air Transport Reform Programme (2-Tranche PBL + Reimb TC)	14/12/11	2.500.000	7.222	ACTIVA
	BH-L1041	Airport Infrastructure Programme	25/1/17	35.000.000	35.000.000	ACTIVA
	BH-L1029	New Providence Transport Program Supplementary Financing II	4/9/12	65.000.000	55.475	ACTIVA
	BH-T1044	Support for the development of a National Airlift Diversification Plan	24/11/15	500.000	183.255	ACTIVA
	BH-T1047	Sustainable Urban Bus System Planning and Design	8/3/16	500.000	225.000	ACTIVA
BH-T1048	Sustainable Infrastructure Upgrade for the Family Island Airports Bahamas	2/6/16	500.000	500.000	ACTIVA	
Desarrollo urbano	BH-T1045	Implementation of the ESCI in Nassau, The Bahamas	7/8/15	1.100.000	401.373	ACTIVA
Agua	BH-L1028	WSC Support Program - New Providence Water Supply and Sanitation Systems Upgrade	16/11/11	81.000.000	16.050.000	ACTIVA
Plan de acción para países de los grupos C y D	BH-T1023	Action Plan for C and D Countries	1/6/11	150.000	0	COMPLETADA
	BH-T1026	Action Plan for C and D countries	25/1/12	163.913	0	COMPLETADA
	BH-T1033	Action Plan for C and D Countries	7/1/13	154.858	0	COMPLETADA
	BH-T1039	Action Plan for C and D Countries	7/1/14	156.376	0	COMPLETADA
	BH-T1043	Action Plan for C and D Countries	7/1/15	154.014	0	COMPLETADA
	BH-T1050	Action Plan for C and D Countries	22/1/16	251.899	16.676	ACTIVA
	BH-T1055	Action Plan for C and D Countries	3/1/17	227.443	227.443	ACTIVA
Fuente: OVE, basándose en el almacén de datos del BID.			Los préstamos aparecen sombreados.	Los préstamos en apoyo de reformas de política aparecen en negrita.		

Total aprobado originalmente (excl. cartera heredada)	693.856.973	
Total aprobado originalmente (incl. cartera heredada)	898.745.229	863.745.229
Total aprobado actualmente (incl. cartera heredada)	888.623.039	853.364.626

ANEXO 6. BAHAMAS: CARTERA DE OPERACIONES HEREDADAS (1/1/2010) *

Sector	Número de operación	Nombre de la operación	Fecha de aprobación	Monto aprobado actualmente (US\$)	Saldo no desembolsado (US\$) 1/1/2010	Saldo disponible (US\$) 8/5/2017	Situación de la operación (8/5/2017)
EDUCACIÓN	BH-L1003	Investing in Students and Programmes for the Innovative Reform of Education	30/11/05	12.774.888	8.639.508	0	COMPLETADA
ENERGÍA	BH-T1012	Strengthening the Energy Sector in the Bahamas	17/12/08	690.730	544.291	0	COMPLETADA
	BH-T1016	Promoting Sustainable Energy in the Bahamas	22/1/09	747.788	576.407	0	COMPLETADA
	BH-X1001	Implementing Sustainable Energy Projects in the Bahamas	15/10/09	825.521	825.521	0	COMPLETADA
	BH-X1002	Promotion of Energy Efficient Residential Lighting	21/9/09	436.135	436.135	0	COMPLETADA
PROTECCIÓN SOCIAL	BH-T1015	National Health Services Strategic Plan 2010-2020	30/11/09	382.610	382.610	0	COMPLETADA
TRANSPORTE	BH0029	New Providence Transport Program	30/5/01	43.400.000	9.974.583	0	COMPLETADA
	BH-L1024	Supplementary Financing for New Providence Transport Program	22/5/08	100.000.000	85.165.746	0	COMPLETADA
AGUA	BH-T1017	Legal and Regulatory Framework Update (Water Sector)	4/5/09	249.980	187.485	0	COMPLETADA

Fuente: OVE, basándose en el almacén de datos del BID.

Los préstamos aparecen sombreados.

* La cartera de operaciones heredadas está compuesta por todos los préstamos y operaciones de cooperación técnica que se aprobaron en el marco de las estrategias de país anteriores, pero que continúan efectuando desembolsos al inicio del ciclo de la actual estrategia de país.

Total actual:	Total no desembolsado:
159.507.653	106.732.286

ANEXO 7. BAHAMAS: CARTERA DE OPERACIONES APROBADAS DE LA CII Y EL FOMIN, 2010-2017

	Número de operación	Sector	Nombre de la operación	Fecha de aprobación	Monto aprobado originalmente (US\$)	Saldo disponible (US\$) 31/3/2017	Situación de la operación 31/3/2017
CII	BH3341A-01	PYME	Bahamas Neurological	29/8/13	125.000	0	COMPLETADA
	BH3338A-01	PYME	Southern Air	2/9/14	2.100.000		CANCELADA
	BH3343A-01	PYME	Kenuth	6/3/15	345.907	0	ACTIVA
	11914-01	Energía	CBC Solar PV Project	7/12/16	1.000.000	0	ACTIVA
FOMIN	BH-M1006	PYME	Strengthening the Bahamas Contractors' Association	1/11/10	150.000	0	COMPLETADA
	BH-M1008	Ciencia y tecnología	Bahamas Virtual Platform	16/7/10	313.568	0	COMPLETADA
	BH-M1009	Ciencia y tecnología	Support to the Bahamas Public Procurement System through ICT and MSMEs	2/3/11	239.196	0	COMPLETADA
	BH-M1010	Turismo	Support for the Economic Empowerment of Fly Fishing Guides	13/12/14	149.750	139.578	ACTIVA
	BH-M1011	Mercados financieros	Supporting Micro Financial Services through Technology	6/2/13	150.000	0	COMPLETADA
	BH-M1013	Agricultura	Revitalization of the Sponging Industry	15/12/15	535.450	382.340	ACTIVA