

Connexa

Síntesis trimestral de información
y datos sobre integración y comercio

+++

 **BID INTAL**

En esta edición de Connexa¹ se analizan los factores que explican el deterioro del frente externo para América Latina y el Caribe (ALC) en la primera parte del año, tanto por la reducción de los precios de los productos básicos como por el debilitamiento de la demanda global. Al mismo tiempo, se analiza el comportamiento de las inversiones en industrias extractivas, y la importancia de la región como abastecedora de minerales críticos. Por otra parte, se presentan algunos indicadores de desempeño logístico y de facilitación del comercio, elementos centrales para una mayor y mejor inserción internacional de la región, y donde se observan brechas respecto de los países avanzados.

➔ Síntesis ejecutiva

SECCIÓN 1

SÍNTESIS DEL COMERCIO INTERNACIONAL Y LA INVERSIÓN

- Se profundiza la contracción de las exportaciones de la región, aunque en menor medida que el deterioro del comercio mundial total.
- Los tipos de cambio reales tendieron a apreciarse en relación al dólar en la mayor parte de las economías de la región.
- A lo largo de 2023 ha ido empeorando la estimación del impacto de la variación de los precios sobre el saldo comercial de ALC.
- Se prevé una mayor desaceleración de la demanda por exportaciones de ALC en la segunda parte del año.
- Se registra un fuerte dinamismo de las entradas de inversión extranjera directa en ALC, impulsadas por proyectos en actividades extractivas en Sudamérica.
- México y Brasil se encuentran entre las economías de la región más afectadas negativamente por la aplicación de medidas comerciales sobre el comercio de bienes -como aranceles-, a nivel global.
- ALC tiene un rol clave como proveedora de minerales críticos asociados a la transición energética a nivel mundial.
- La región presenta desafíos en términos de logística y facilitación del comercio, en especial con respecto a la necesidad de una mayor cooperación entre agencias fronterizas.

SECCIÓN 2

SÍNTESIS DE LA INTEGRACIÓN Y LAS NEGOCIACIONES INTERNACIONALES

- Se observan avances en diferentes negociaciones tanto a nivel global como regional.
- En las agendas internas de los esquemas de integración latinoamericanos se destacan cuestiones ambientales, digitales y relacionadas con la administración del comercio.
- La región se presenta como pionera en la incorporación de disposiciones de género en acuerdos comerciales.
- El Mercosur tiene un nuevo régimen de origen.

SECCIÓN 3

NOVEDADES DEL BID INTAL

SECCIÓN 4

OTROS DOCUMENTOS RECIENTES SOBRE COMERCIO E INTEGRACIÓN

1- Participaron de la elaboración de esta edición de Connexa: Kathia Michalczewsky, Sofía Sternberg, Jesica De Angelis, Gustavo Svarzman y Ricardo Rozemberg (coordinador).

SECCIÓN 1

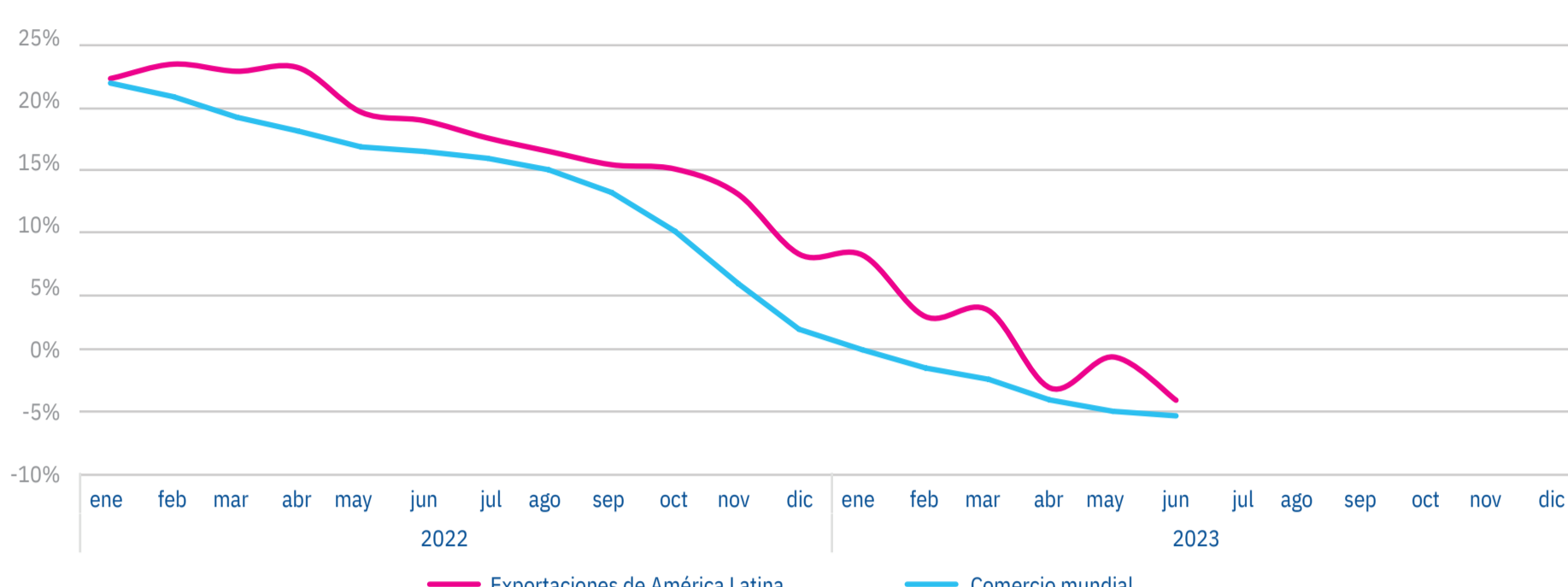
SÍNTESIS DEL COMERCIO INTERNACIONAL Y LA INVERSIÓN



SE PROFUNDIZA LA CONTRACCIÓN DE LAS EXPORTACIONES DE LA REGIÓN, AUNQUE EN MENOR MEDIDA QUE EL DETERIORO DEL COMERCIO MUNDIAL TOTAL.

Las exportaciones de América Latina y el Caribe se contrajeron un estimado de 1,1% interanual en el primer semestre del año, tras crecer 16,3% en promedio en 2022. Aunque el deterioro del comercio mundial parece ser más profundo (acumulando una caída de 4,4% en el período), se debe aclarar que gran parte del impulso positivo de las exportaciones de ALC proviene de México (3,9%), ya que el resto de las economías de la región mostraron una reducción estimada de 4,7% interanual de sus ventas en el primer semestre de 2023. En junio, último dato disponible, los envíos de la región acusaron una contracción de 7,6% interanual y, en particular, las exportaciones de las economías sudamericanas se redujeron 14,8% con relación al mismo mes de 2022.

FIGURA 1
EXPORTACIONES DE AMÉRICA LATINA Y EL CARIBE Y COMERCIO MUNDIAL
Promedio trimestral de las tasas de variación interanuales, enero 2022 - junio 2023

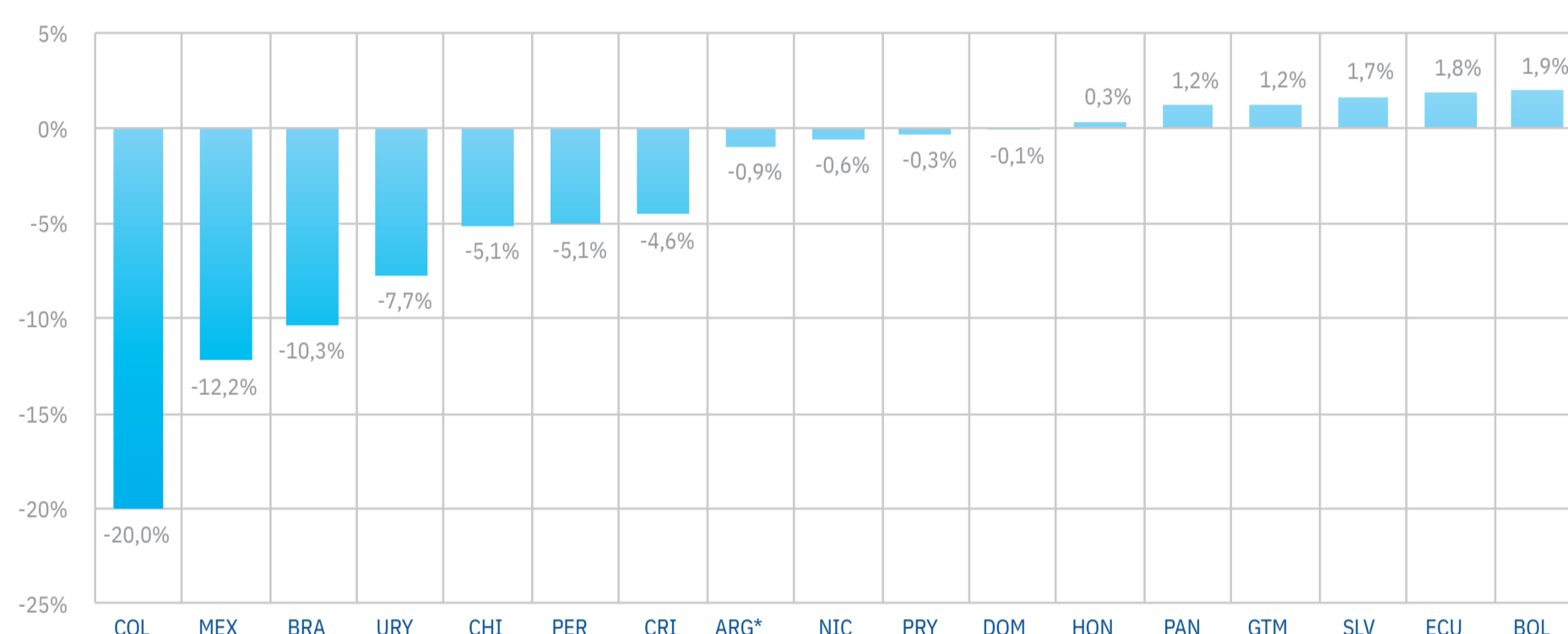


Fuente: BID INTAL con datos de CPB y fuentes oficiales.

LOS TIPOS DE CAMBIO REALES TENDIERON A APRECIARSE EN RELACIÓN AL DÓLAR EN LA MAYOR PARTE DE LAS ECONOMÍAS DE LA REGIÓN DURANTE EL PRIMER SEMESTRE DE 2023.

Este fenómeno responde tanto a la caída del tipo de cambio nominal como a la inercia inflacionaria en varios países, pese a los importantes avances alcanzados en la compleja tarea de estabilizar los precios en diferentes economías de la región. Este proceso ha alcanzado una magnitud más relevante en algunos de los países más grandes de ALC: Colombia, México y Brasil.

FIGURA 2
TIPO DE CAMBIO REAL
Tasa de variación, enero - junio 2023



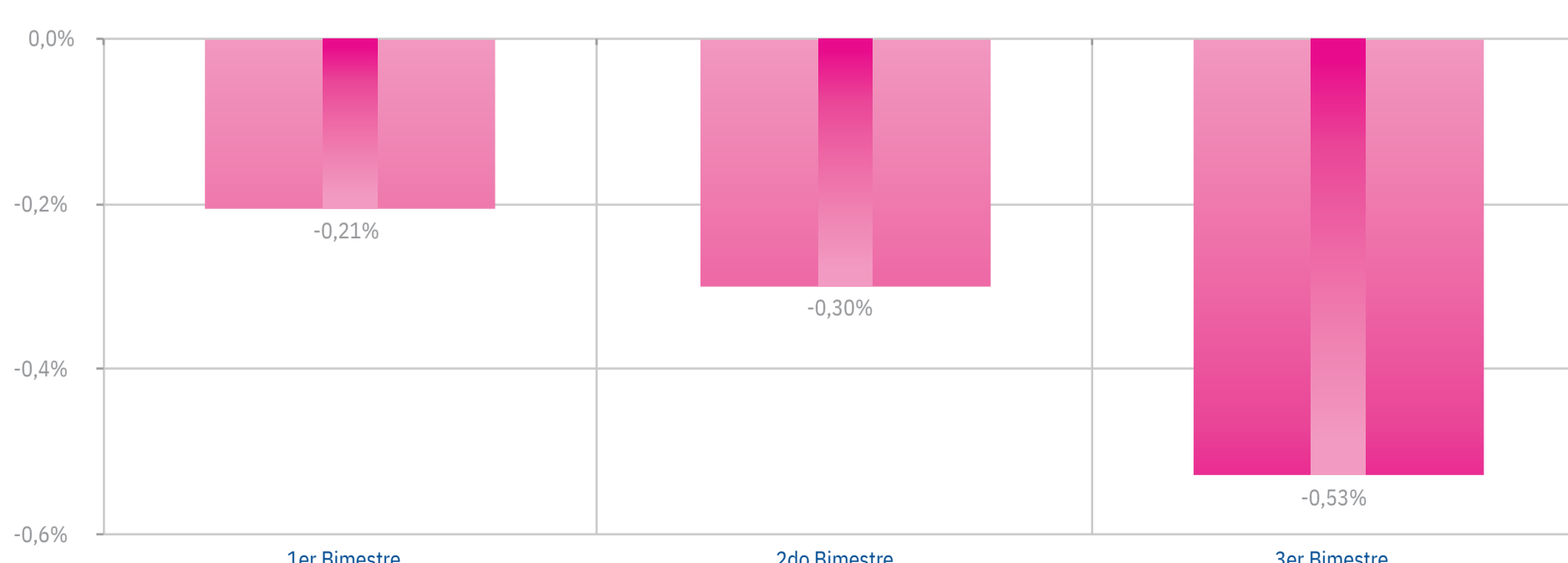
Fuente: BID INTAL con datos de FMI, Investing.com y BLS.

Notas: Se consideraron las variaciones nominales del tipo de cambio de los diferentes países entre el inicio y el fin del año en cuestión y se ponderaron por el diferencial existente entre la inflación anual al consumidor de ese mismo país vis a vis la de EEUU. *Para el caso de Argentina se consideró el tipo de cambio oficial. No obstante, debe tenerse en cuenta que desde fines de 2022 el Ministerio de Economía ha implementado algunos programas sectoriales, basados en una paridad más elevada y por períodos de tiempo limitados, orientados a incentivar el ingreso de divisas por parte de los exportadores de algunos productos agropecuarios (ej. dólar soja, dólar maíz, etc.).

A LO LARGO DE 2023 HA EMPEORADO LA ESTIMACIÓN DEL IMPACTO DE LA VARIACIÓN DE LOS PRECIOS SOBRE EL SALDO COMERCIAL DE LA REGIÓN.

Desde principios de año, los precios internacionales de los principales productos básicos han mostrado una tendencia declinante respecto de los altos niveles alcanzados durante 2021 y buena parte de 2022. Este fenómeno ha comenzado a afectar las cuentas externas de la mayoría de las economías de la región, en un proceso que si bien no ha alcanzado hasta el momento magnitudes relevantes desde el punto de vista macroeconómico (y en cualquier caso solo pareciera revertir por el momento la mejora de 2022), ha ido mostrando una tendencia negativa a lo largo de todo el primer semestre de 2023. De esta manera, si bien los precios internacionales de las principales materias primas siguen ubicándose bien por encima de los niveles pre pandemia, sus valores ya resultaban hacia mitad del año en curso entre un 20% y un 40% más bajos a los de los “techos” de mediados de 2022. En julio, la negativa de Rusia a renovar la iniciativa de Granos del Mar Negro -el acuerdo alcanzado que garantizaba la seguridad de navegación en un corredor marítimo por el que salían exportaciones de cereales desde puertos ucranianos- frenó parcialmente la tendencia a la baja en algunos productos agrícolas. Esta conjunción de factores contrapuestos genera incertidumbre sobre la evolución de los precios en los próximos meses.

FIGURA 3
CAMBIOS EN LA ESTIMACIÓN DEL EFECTO DE LOS PRECIOS DE LOS PRODUCTOS BÁSICOS SOBRE EL SALDO COMERCIAL DE AMÉRICA LATINA Y EL CARIBE
Proporción del PIB, 1er a 3er bimestre 2023



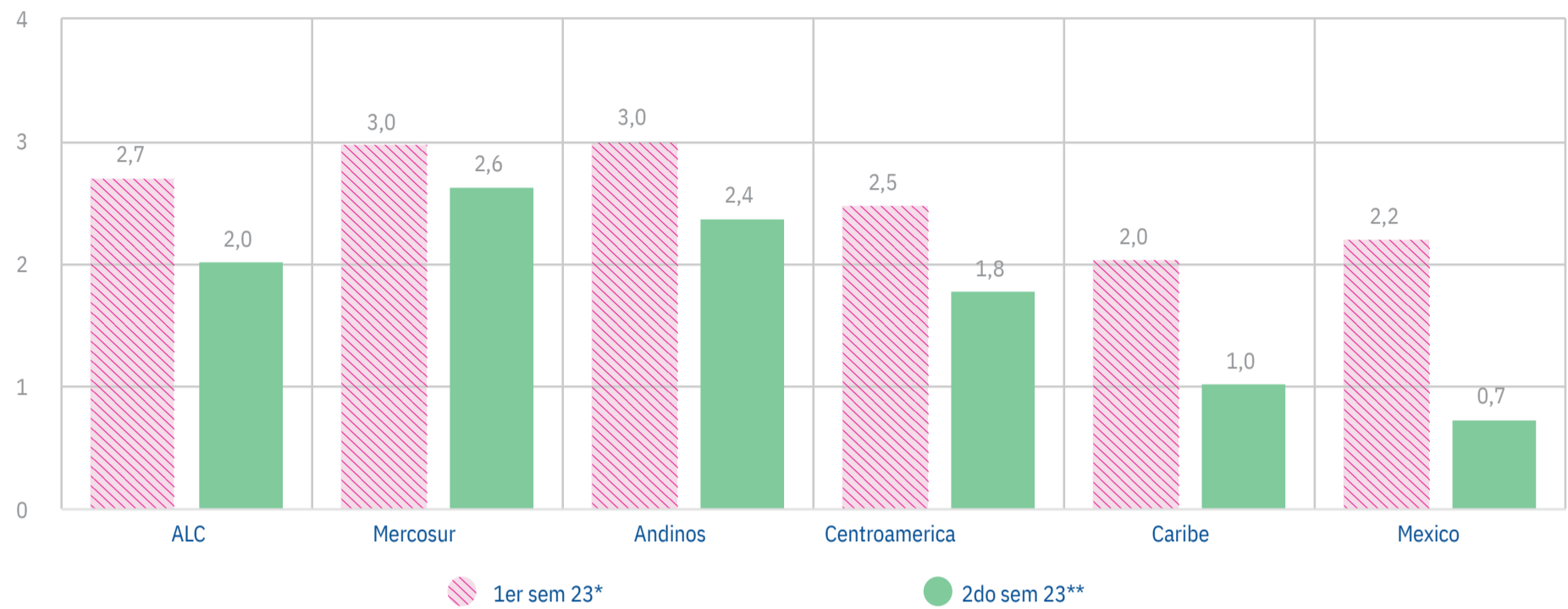
Fuente: BID INTAL con datos de OMC, BID INTAL y Banco Mundial.

Notas: Se consideraron los índices mensuales de precios de commodities del Banco Mundial y se ponderaron con las respectivas estructuras de exportaciones de los países de ALC correspondientes a 2019/21. Se consideraron los conceptos de energía, alimentos, productos agrícolas no alimenticios y minerales (SITC 1 dígito). Para agregar los resultados de los diferentes países se realizó un promedio ponderado en base a su PIB en dólares corrientes para el año 2021 (Fuente Banco Mundial). Los valores bimestrales se anualizaron en base a la información disponible al cierre de cada uno de los periodos indicados en el gráfico y se compararon con el promedio de 2022.

SE PREVÉ UNA MAYOR DESACELERACIÓN DE LA DEMANDA POR EXPORTACIONES DE ALC EN LA SEGUNDA PARTE DEL AÑO.

La reversión del ciclo alcista de los precios de los productos básicos desde finales de 2022 vino a combinarse, durante el primer semestre de 2023, con la tendencia al debilitamiento de la demanda externa. Este escenario continuaría profundizándose en la segunda parte del año. Si bien esta coyuntura está afectando de manera generalizada a toda la región, se hace más notoria para México y los países de Centroamérica y el Caribe (con un mayor porcentaje de su comercio vinculado a EE.UU.). Por su parte, las economías de Sudamérica (con una proporción mayor de su comercio orientado al Este de Asia) estarían relativamente menos afectadas, toda vez que las tasas de crecimiento de dicha región de destino (y sus proyecciones para la segunda parte de 2023) son más elevadas.

FIGURA 4
ÍNDICE DE DEMANDA DE EXPORTACIONES DE ALC
Crecimiento interanual de los socios comerciales



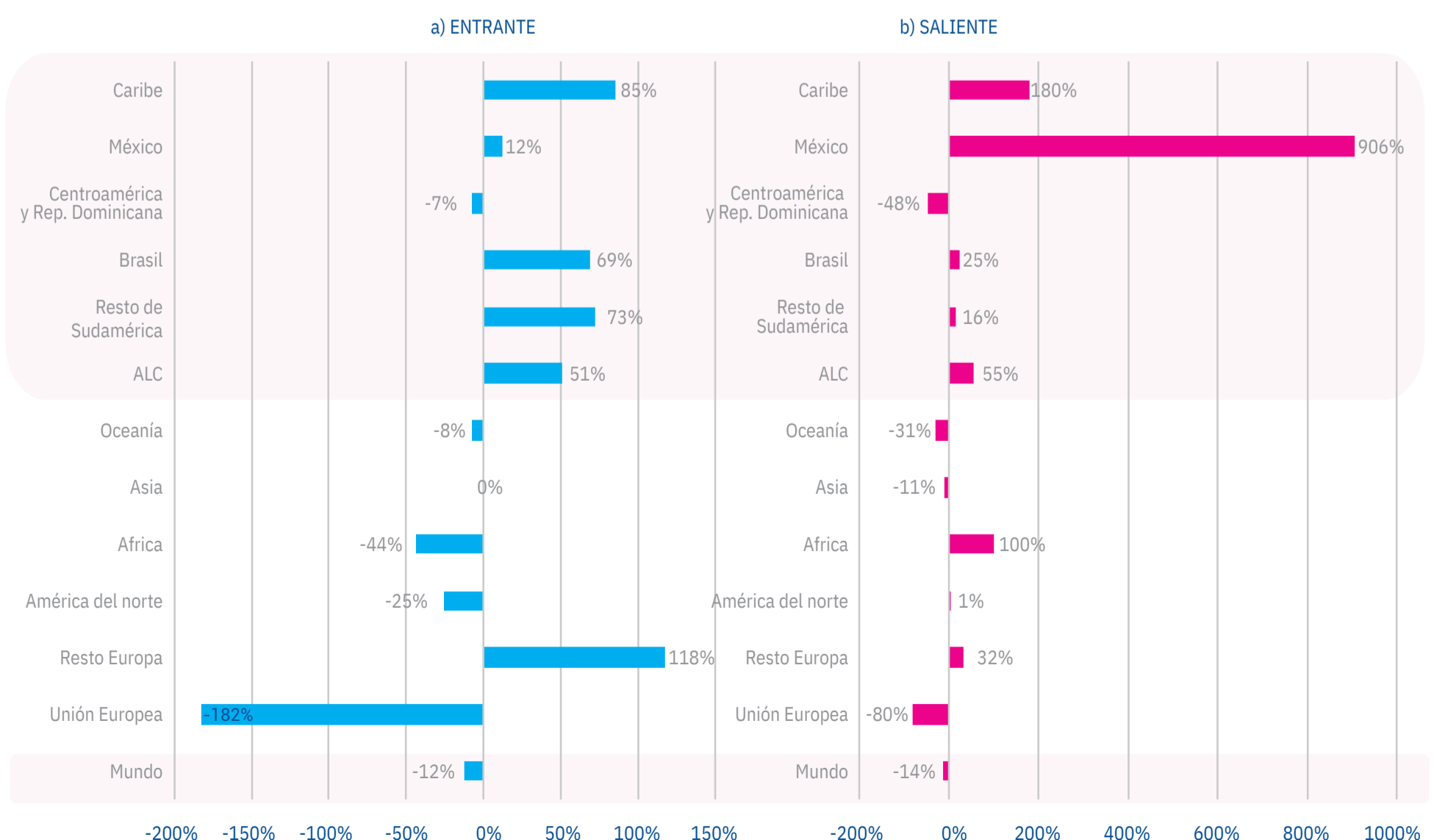
Fuente: BID INTAL con datos de FMI y Banco Mundial.

Notas: * provisorio; **en base a proyecciones de Investing.com y Latin Focus Consensus. Se consideró la estructura geográfica de cada uno de los países de las exportaciones de ALC para el año 2021/2 y se ponderaron las tasas de crecimiento interanuales de sus respectivos socios comerciales (representativos del 91,3% del comercio promedio ponderado de ALC). Para agregar los resultados de los diferentes países se usó un promedio ponderado en base a sus respectivos PIB en dólares corrientes para el año 2021. Para establecer los datos para 1er semestre de 2023 se consideraron los datos de fuentes nacionales disponibles a principios de agosto de 2023, los que se complementaron con las estimaciones y proyecciones de Investing.com.

SE REGISTRA UN FUERTE DINAMISMO DE LAS ENTRADAS DE INVERSIÓN EXTRANJERA DIRECTA EN ALC DURANTE 2022.

En el contexto de una alta demanda mundial de commodities y minerales críticos, la IED entrante en ALC creció 51% en 2022, mientras que en el mundo se contrajo 12% en ese período. Así, la región alcanzó niveles históricos, con un pico de 208 mil millones de dólares (4% por encima del récord de 2012), y una participación en la IED mundial de 16%. El notable incremento de la IED en ALC en 2022 se explica en gran medida por la reinversión de utilidades de las filiales de transnacionales en actividades extractivas, y por los flujos de inversión hacia Sudamérica. En términos de montos de IED recibido, tres países latinoamericanos se ubicaron en el top 20 de principales destinos de la IED mundial de 2022: Brasil (5to. lugar), México (11vo. lugar) y Chile (en la posición 19). Las salidas de IED, es decir las inversiones que los países de ALC realizan en otras economías, también mostraron un crecimiento importante en la región (55%), principalmente explicadas por un fuerte incremento de los capitales mexicanos, las salidas de IED de México pasaron de -2.000 millones de dólares en 2021 a 13.000 millones de dólares en 2022.

FIGURA 5
AMÉRICA LATINA TRACCIONA EL MOVIMIENTO DE LA IED EN 2022.
Variación interanual de la IED entrante y saliente en 2022



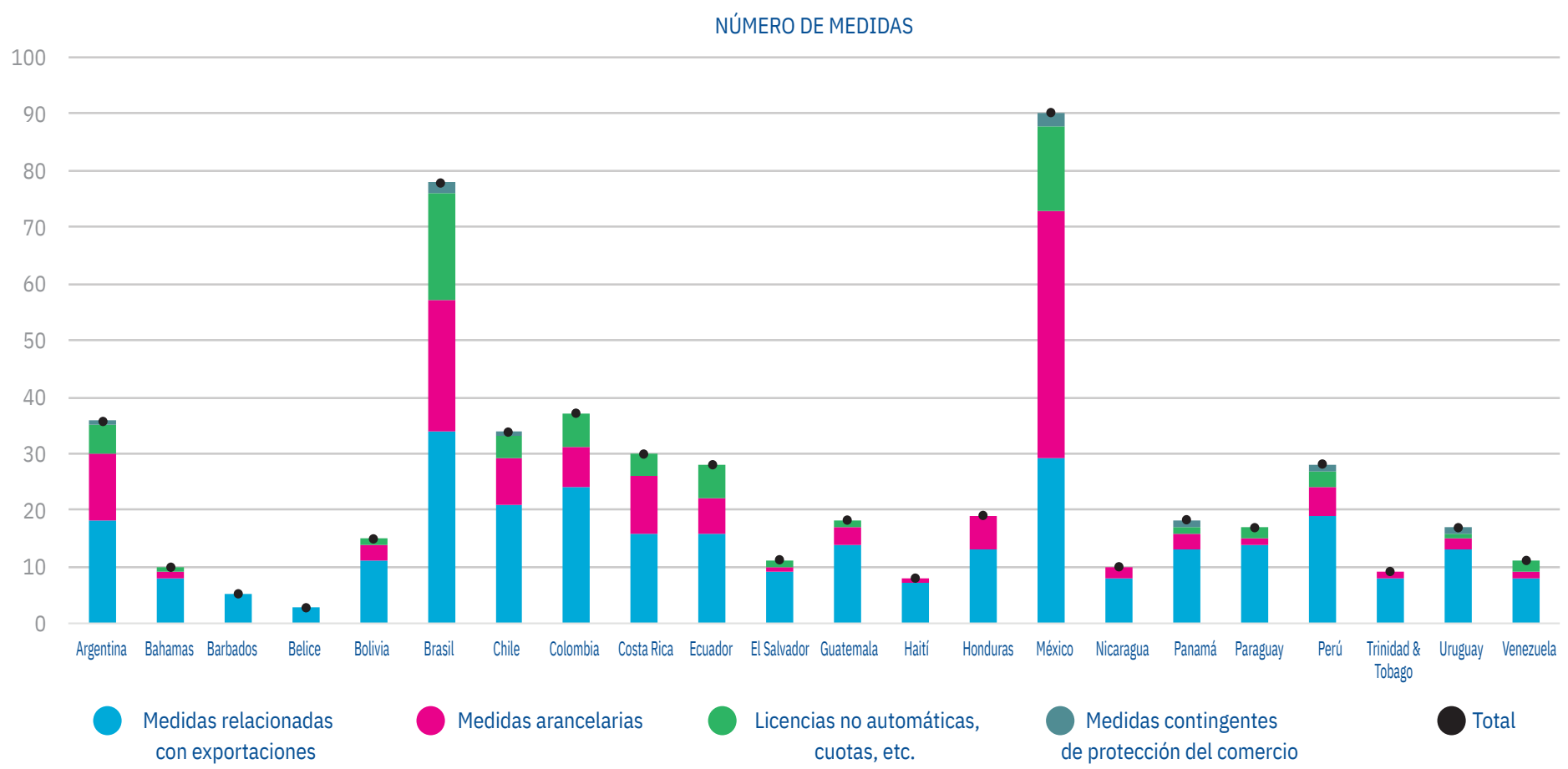
Fuente: BID INTAL sobre la base de UNCTAD.

Notas: La IED entrante corresponde a los flujos de inversión de no residentes en cada una de las economías detalladas, mientras que la IED saliente son los registros de inversiones originadas en las economías listadas en el resto del mundo. Caribe no incluye centros financieros.

MÉXICO Y BRASIL, ENTRE LAS ECONOMÍAS DE ALC MÁS AFECTADAS POR LAS INTERVENCIÓNES DE POLÍTICA QUE DISTORSIONAN EL COMERCIO DE BIENES.

En la primera parte de 2023 se registraron 122 intervenciones a nivel global que afectan el comercio de bienes de América Latina y el Caribe de manera negativa. El 40% de estas medidas son arancelarias, que se suman a un 36% adicional de medidas relacionadas con las exportaciones. Entre las economías de ALC más alcanzadas por este tipo de medidas se destacan México y Brasil (90 y 78 medidas respectivamente) debido a la relativa diversificación de sus canastas exportadoras, seguidas por Argentina, Chile y Colombia (impactadas por entre 30 y 40 intervenciones).

FIGURA 6
INTERVENCIÓNES PERJUDICIALES QUE IMPACTAN SOBRE EL COMERCIO DE BIENES A PAÍSES DE AMÉRICA LATINA Y EL CARIBE, 2023

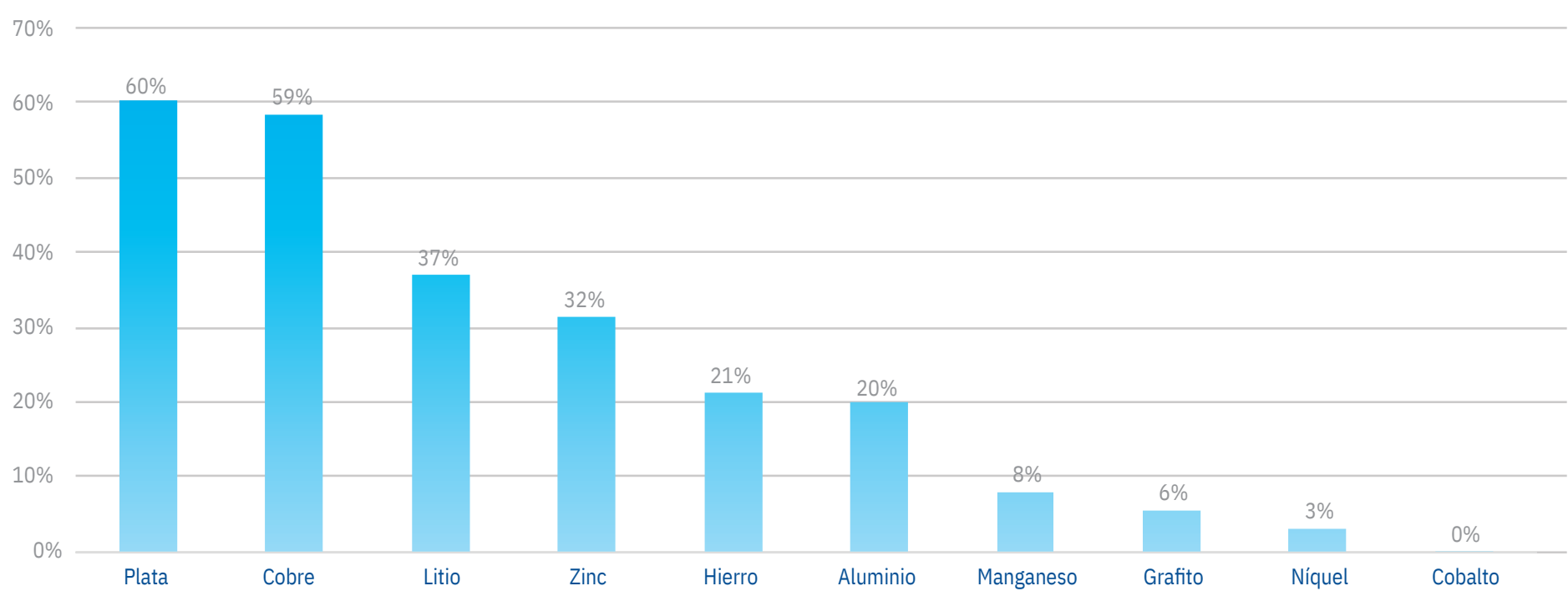


Fuente: BID INTAL con datos de GTA.

ALC TIENE UN ROL CLAVE EN LA PROVISIÓN DE MINERALES CRÍTICOS PARA LA TRANSICIÓN ENERGÉTICA GLOBAL.

Durante la última década, la minería se ha convertido en un sector estratégico para la lucha contra el cambio climático, dado que suministra insumos claves para la generación de energías verdes y la movilidad eléctrica². Las proyecciones de la Agencia Internacional de Energía (IEA) indican que, de cumplirse la meta de carbono neutralidad para 2050 pactada en el Acuerdo de París, la demanda mundial de minerales se sextuplicará en un plazo de veinte años. Dicho escenario abrirá un abanico de oportunidades para los países de la región, dado que cuentan con una variedad de capacidades productivas mineras e importantes reservas de minerales críticos para la transición energética. ALC se posiciona como uno de los principales exportadores mundiales de plata (explica 60% de las exportaciones mundiales), cobre (59%) y litio (37%), entre otros. Adicionalmente, cuenta con importantes reservorios de minerales indispensables para el desarrollo de tecnologías verdes tales como aerogeneradores, paneles fotovoltaicos, baterías y motores para vehículos eléctricos, y electrolizadores para la generación de hidrógeno verde, entre otros. Las reservas de minerales de ALC incluyen insumos como litio (52% de las reservas globales), plata (39%), cobre (38%), grafito (23%), hierro (20%), zinc, níquel y tierras raras (17% cada uno).

FIGURA 7
EXPORTACIONES DE MINERALES CRÍTICOS DE ALC
Porcentaje de las exportaciones mundiales, promedio 2018 - 2022



Fuente: BID INTAL en base a WITS.

Nota: las exportaciones refieren a minerales y concentrados sin procesar, a excepción del litio, donde se incluyeron carbonato, óxido e hidróxido de litio.

FIGURA 8
RESERVAS DE MINERALES CRÍTICOS EN ALC
Porcentaje de las reservas mundiales, 2021

MINERAL	APLICACIÓN	% DE RESERVAS MUNDIALES
Litio	Baterías EV	52%
Plata	Paneles fotovoltaicos	39%
Cobre	Redes eléctricas	38%
	Baterías EV	
	Paneles fotovoltaicos	
	Aerogeneradores	
Grafito	Baterías EV	23%
Hierro	Aerogeneradores	20%
	Electrolizadores	
Zinc	Aerogeneradores	17%
Níquel	Baterías EV	17%
	Electrolizadores	
	Paneles fotovoltaicos	
Tierras raras	Baterías EV	17%*
	Motores EV	
	Aerogeneradores	
Bauxita	Paneles fotovoltaicos	15%
Manganeso	Baterías EV	9%*
Cobalto	Baterías EV	1%*
	Electrolizadores	
	Aerogeneradores	
	Paneles fotovoltaicos	



Fuente: BID INTAL sobre la base de USGS, IRENA, PIIE y OCDE.

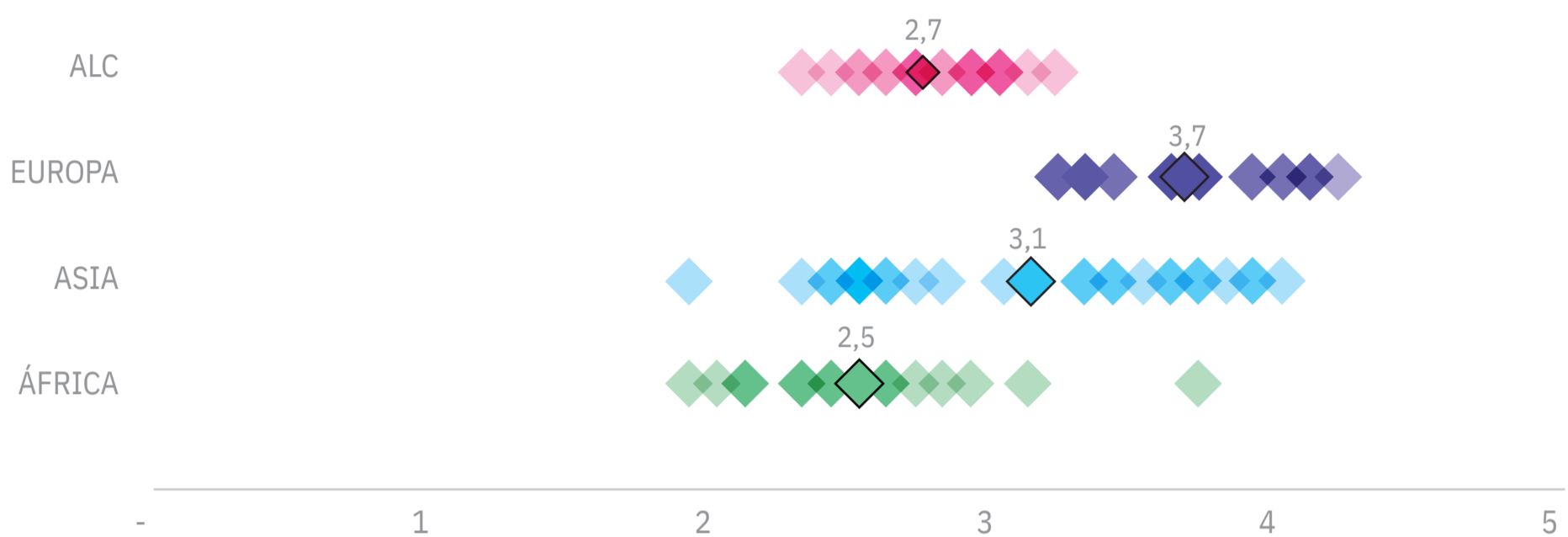
*Nota: corresponde a datos de 2015

2- Por ejemplo: para fabricar aerogeneradores se necesita hierro, aluminio, cobre, manganeso, molibdeno y zinc; para las baterías recargables, litio y níquel son fundamentales; el cobre cumple un papel protagónico en lo que refiere a los aumentos de la electrificación y electromovilidad; el proceso de electrólisis requerido para obtener hidrógeno verde hace uso intensivo de platino, iridio, rodio o mineral de hierro, níquel y cobalto.

EL DESEMPEÑO LOGÍSTICO DE AMÉRICA LATINA Y EL CARIBE OBSERVA MUY IMPORTANTES DESAFÍOS.

El Índice de Desempeño Logístico (IDL) del Banco Mundial intenta medir la capacidad de los países para transportar bienes a través de las fronteras de manera rápida y confiable. La edición 2023³ ubica al promedio para América Latina y el Caribe en 2,7 (sobre un índice máximo de 5), solo superando al conjunto de países africanos (2,5). Aunque el promedio de ALC no está lejos del de Asia (3,1), allí la dispersión es mucho mayor: de las 27 economías asiáticas para las cuales se cuenta con datos, la mitad se ubica por encima de ese promedio, e incluso 7 superan al promedio europeo (3,7) –región con los valores más altos-. Dentro de ALC, los países con indicadores más altos son Brasil (3,2), Panamá (3,1) y Perú, Uruguay y Chile (3,0). Dentro de los elementos que conforman el índice, la región cuenta con mejores indicadores en la frecuencia con que los envíos llegan dentro del plazo de entrega programado y la capacidad de seguimiento y localización de los envíos, mientras que la valoración más baja está en la eficacia de la gestión aduanera.

FIGURA 9
ÍNDICE DE DESEMPEÑO LOGÍSTICO, SEGÚN REGIONES, 2023

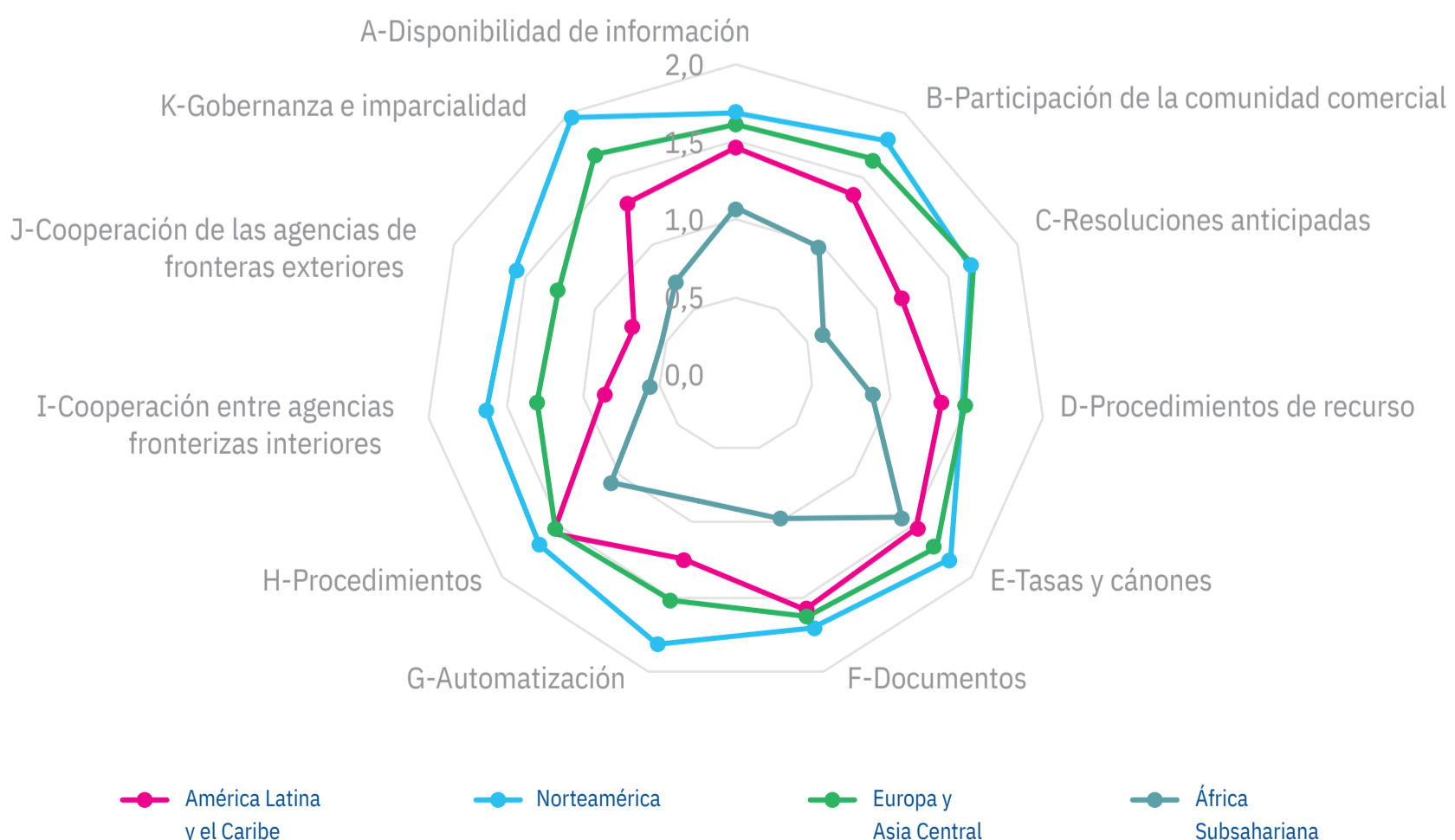


Fuente: BID INTAL con datos del Banco Mundial.

AMÉRICA LATINA Y EL CARIBE PRESENTA GRANDES RETOS EN FACILITACIÓN DEL COMERCIO, EN ESPECIAL CON RELACIÓN A LA COOPERACIÓN ENTRE AGENCIAS FRONTERIZAS.

Los Indicadores de Facilitación del Comercio (IFC) de la Organización para la Cooperación y el Desarrollo Económico (OCDE) tienen como objetivo identificar los puntos fuertes y los retos de los países en relación al tema. Estos cubren todo el espectro de procedimientos fronterizos para más de 160 economías y cada indicador se compone de variables específicas relacionadas con las políticas y normativas existentes en materia de comercio, y su aplicación en la práctica. Los once IFC toman valores de 0 a 2, donde 2 designa el mejor rendimiento que puede alcanzarse. Los últimos resultados, correspondientes al año 2022, muestran que ALC se encuentra rezagada con respecto a las economías norteamericanas, europeas, y de Asia Pacífico. Los mejores registros de la región se observan en los indicadores de Documentos (relacionado con la simplificación y la armonización con arreglo a las normas internacionales), Procedimientos, tasas y cánones (donde solo es superada por Norteamérica), y Disponibilidad de Información. Los registros más bajos de ALC están en los indicadores de Cooperación entre agencias fronterizas.

FIGURA 10
INDICADORES DE FACILITACIÓN DEL COMERCIO 2022, SEGÚN REGIONES



Fuente: BID INTAL con datos de OECD.

3- Abarca 139 países y está compuesto de 6 subindicadores: eficacia de la gestión aduanera, calidad de la infraestructura relacionadas con el comercio y el transporte, facilidad para organizar envíos internacionales a precios competitivos, competencia y calidad de los servicios logísticos, capacidad de seguimiento y localización de los envíos, y frecuencia con que los envíos llegan dentro del plazo de entrega programado.



NEGOCIACIONES GLOBALES Y REGIONALES.

Entre mayo y julio (período que cubre el Newsletter), se observaron avances en diversas negociaciones. En la región, se destacó la continuidad de la actividad negociadora en Chile. En el resto del mundo se avanzó en la incorporación del Reino Unido al CPTPP y de la República de Corea al DEPA, así como en negociaciones con Ucrania.

FIGURA 11
AVANCES EN LAS NEGOCIACIONES INTERNACIONALES MAYO - JULIO

REGIONES	ACUERDOS		FECHA	EVENTO
AMÉRICA LATINA Y EL CARIBE	Chile	República de Corea	mayo	Séptima ronda de negociación
		Emiratos Árabes Unidos	julio	Segunda ronda de negociaciones para un acuerdo comercial
		Trinidad y Tobago	julio	Cuarta ronda de negociaciones para un Acuerdo de Alcance Parcial
	Colombia	Venezuela	junio	Entrada en vigor de la profundización del acuerdo de alcance parcial
	Costa Rica	Emiratos Árabes Unidos	julio	Primera ronda de negociaciones
		Acuerdo Global sobre Comercio y Género	junio	Ambos países se incorporan al Acuerdo
	Ecuador	China	mayo	Firma del TLC
		China	julio	Quinta ronda de negociación para la optimización del TLC
Honduras	China	julio	Inicio de negociaciones de un TLC	
RESTO DEL MUNDO	Unión Europea	Nueva Zelanda	julio	Firma del TLC
	EFTA	Ucrania	junio	Lanzan proceso de modernización de TLC
	Israel	Vietnam	julio	Firma de TLC
	Acuerdo Amplio y Progresista de Asociación Transpacífico (CPTPP)	Reino Unido	julio	Se firma la incorporación del Reino Unido
	Canadá	Ucrania	julio	Conclusión de las negociaciones para la modernización del TLC
	Acuerdo de Asociación de Economía Digital (DEPA, por sus siglas en inglés)	República de Corea	julio	Cierre de las negociaciones para el ingreso del país al acuerdo

Fuente: BID INTAL con información de sitios oficiales y prensa. Para ver los avances en las negociaciones en meses previos ver ediciones anteriores de [Connexa](#).

PRINCIPALES DESARROLLOS DE LAS AGENDAS DE LOS PROCESOS DE INTEGRACIÓN DE ALC.

Durante los últimos tres meses se evidenciaron avances en temas diversos, entre los que se destacan cuestiones ambientales, digitales y disposiciones relacionadas con la administración del comercio.

FIGURA 12
AVANCES EN LOS BLOQUES DE LA REGIÓN DURANTE EL PERÍODO MAYO-JULIO

BLOQUE	AVANCES
AP	La Convención para evitar la doble imposición de la Alianza del Pacífico entró en vigor y comenzará a aplicarse desde el próximo primero de enero. Esta Convención permite que los fondos de pensiones sean considerados residentes para efectos fiscales y disfruten de beneficios tributarios en dichos convenios. Además, establece un tratamiento fiscal favorable para las ganancias de capital obtenidas por los fondos de pensiones a través de la venta de acciones en bolsas de valores del Mercado Integrado Latinoamericano.
	Chile traspasó la Presidencia Pro Tempore del bloque a Perú, tras ejercerla por un mes y con el objetivo de hacer de nexo entre los gobiernos de México y Perú ante diferencias de estos países.
CAN	Los países de la CAN acordaron reactivar el Comité Andino de Autoridades Ambientales y el Consejo Andino de Ministros de Medio Ambiente y Desarrollo Sostenible, para retomar la agenda de la CAN en estos temas.
	La Secretaría General de la Comunidad Andina, Fundación Telefónica y Telefónica Hispam acordaron trabajar en conectividad inclusiva y capacitación en habilidades digitales para mujeres. Suscribieron un convenio de cooperación interinstitucional que permitirá evaluar el diseño, ejecución y difusión de iniciativas relacionadas con proyectos de conectividad inclusiva, educación digital con enfoque de género y la dotación de capacidades digitales para la mejora de las condiciones de empleabilidad de las mujeres.
CARICOM	La Secretaría de CARICOM y la Agencia Caribeña para Soluciones de la Justicia forjaron una asociación para acelerar la transformación digital. Las instituciones se unieron para promover la eficiencia, el ahorro de costos y la rendición de cuentas en la administración regional a través del impulso a la transformación digital.
MERCOSUR	En la cumbre de julio 2023 se aprobó el nuevo Régimen de Origen del Mercosur que estaba en negociación desde 2019 y que implica una modernización de la norma vigente desde 2009 (en un acápite más abajo se explica en detalle).
	Brasil se hizo cargo de la presidencia pro tempore del bloque para el segundo semestre de 2023, y delineó un plan para "balancear" el convenio con los nuevos requerimientos ambientales de la UE. Las negociaciones siguen y los cancilleres de Argentina, Brasil y Paraguay se reunieron en Bruselas con el Vicepresidente Ejecutivo del grupo de países europeos.
SICA/SIECA	La SIECA lanza la "Plataforma del Comercio Internacional de Servicios en Centroamérica" que permitirá conocer con mayor detalle la situación del comercio de servicios en la región.

Fuente: BID INTAL en base a MERCOSUR, CAN, AP, SIECA y CARICOM. De acuerdo a información en los sitios oficiales desde 01/05/2023 al 31/7/2023.

EL MERCOSUR TIENE UN NUEVO RÉGIMEN DE ORIGEN.

En el marco de la Cumbre de Presidentes llevada a cabo en Iguazú el 3 y 4 de julio de este año, el Consejo del Mercado Común (CMC) aprobó la revisión del Régimen de Origen del MERCOSUR (ROM) tras cuatro años de negociaciones intrabloque. De este modo, la Dec. CMC N° 05/23⁴ moderniza y actualiza el ROM regido hasta el momento por la Dec. CMC N° 01/09, con el objetivo de facilitar el comercio intrazona mediante el establecimiento de procedimientos ágiles y sencillos para los operadores comerciales. La nueva norma se adapta a los estándares negociados en el ámbito internacional, ya que toma como referencia las disposiciones y requisitos de origen que el bloque consensuó en sus acuerdos con la Unión Europea (UE) y la Asociación Europea de Libre Comercio (EFTA). Entre los principales beneficios para los operadores comerciales, se destacan: el establecimiento de un listado único de requisitos de origen específicos (REOs) para todo el universo arancelario con un mayor umbral para la incorporación de insumos elaborados en terceros países, la inclusión de un apéndice de “notas introductorias” a la tabla de REOs que facilitan su lectura, la habilitación para que el exportador pueda certificar origen, la posibilidad de rectificar errores de datos en el certificado de origen, la extensión del plazo de validez del certificado de origen a 12 meses, entre otros.

FIGURA 13

PRINCIPALES CAMBIOS ENTRE LA DEC. CMC N° 01/09 Y LA DEC. CMC N° 05/23

DEC. CMC N° 01/09	DEC. CMC N° 05/23
Vigencia sujeta a prórrogas.	Vigencia hasta que los Estados Parte lo consideren pertinente.
Existencia de una Regla General de Origen (RG), y REOs como excepciones para diversos productos sensibles.	Eliminación de la RG y consolidación de un listado unificado con REOs para cada caso del universo arancelario.
RG y REOs formulados según criterio de “valor de contenido regional” (VCR).	REOs formulados según criterio de “valor máximo de materiales no originarios”(VMNO) ⁵ .
VCR exigible del 60%.	VMNO exigible de entre el 40% o 45% según el producto, lo que equivale a un VCR del 60% o 55%.
Trato Especial y Diferenciado (TED) transitorio: - Uruguay: 50% VMNO (= 50% VCR) - Paraguay: 60% VMNO (= 40% VCR)	Ídem DEC. CMC N° 01/09 ⁶ .
Certificación a través de entidades gubernamentales con posibilidad de delegación en entidades de segundo grado.	Sistema de certificación mixto: certificado de origen emitido por la autoridad gubernamental competente con posibilidad de delegación en entidades de segundo grado o declaración de origen completada por el exportador o productor.
Validez de la prueba de origen de 6 meses a partir de la fecha de su emisión.	Validez de la prueba de origen de 12 meses a partir de la fecha de su emisión.
No permite rectificar errores de datos en el certificado de origen.	Permite rectificar errores de datos en el certificado de origen.
n/a	Incluye un apéndice con notas introductorias a la lista de REOs para facilitar su comprensión.
n/a	Incorpora un artículo que hace referencia a la exclusión de los productos del sector automotor del alcance del ROM.

Fuente: BID INTAL en base a normativa MERCOSUR y AduanaNews.

LA REGIÓN ES PIONERA EN CUANTO A LA INCORPORACIÓN DE DISPOSICIONES DE GÉNERO EN ACUERDOS COMERCIALES.

Desde 2016 la participación del género en los acuerdos de comercio ha ido creciendo significativamente. Los acuerdos de Chile con Uruguay, Argentina y Canadá, y el de este último con Israel, se encuentran entre los primeros con cobertura de disciplinas relacionadas con género y comercio⁷. Incluso, el capítulo dedicado a estos temas del acuerdo de Canadá con Chile se construye sobre la base del acuerdo Chile y Uruguay⁸, y es utilizado como parámetro para la modernización del acuerdo del país del norte con Israel. En torno a 108 acuerdos comerciales en el mundo cuentan con disposiciones de género (16 de ellos con un capítulo específico), y cerca de un tercio de estos tienen como signatario al menos un país de la región (7 con capítulo específico). Las disposiciones de género más frecuentes en los acuerdos son aquellas vinculadas con la cooperación, capacitación, adopción de un programa específico y establecimiento de mecanismos de diálogo. Por el contrario, las menos frecuentes son las relacionadas con obligaciones específicas, movilización de recursos o mecanismos de excepción o exclusión.

FIGURA 14

ACUERDOS CON DISPOSICIONES DE GÉNERO

Porcentaje de participación de cada tipo de disciplina en los acuerdos con disposiciones de género

	PARTICIPACIÓN	
	ALC	MUNDO
Acuerdos con disposiciones de género	100%	100%
Capítulo específico de género	21%	15%
Cooperación	91%	86%
Capacitación	68%	46%
Adopción de programa o proyecto	65%	43%
Compartir información o experiencias	62%	37%
Diálogo (compromiso menos sólido que cooperación o intercambio de experiencias)	50%	35%
Reconocimiento/promoción	47%	33%
Política/Plan/Estrategia	47%	27%
Recolección/análisis de datos	47%	24%
Implementación de un instrumento internacional	41%	36%
Consultas (a grupos de mujeres, instituciones, organismos)	35%	19%
Ley o regulación	24%	28%
Plan de trabajo/framework	24%	13%
Creación de una institución técnica	21%	16%
Evaluación de impacto	21%	9%
Designación de punto focal o de contacto	12%	7%
Mecanismo de excepción/exclusión	12%	6%
Movilización de recursos	6%	5%
Obligaciones específicas	0%	7%

Fuente: BID INTAL con datos de OMC recolectados al 23 de agosto de 2022.

4- Incorpora las normas modificatorias del ROM posteriores a la Dec. N° 01/09.

5- Al igual que en la Dec. CMC N° 01/09, además de las reglas de valor los REOs contemplan diversos formatos, por ejemplo: reglas alternativas de salto de partida/subpartida arancelaria o valor y procesos productivos, entre otras.

6- El TED se plasmó en la Dec. CMC 06/23.

7- Monteiro, J. A. (2018). Gender-related provisions in regional trade agreements (No. ERSD-2018-15). WTO Staff Working Paper.

8- https://www.international.gc.ca/trade-commerce/gender_equality-egalite_genres/trade_gender_fta-ale-commerce_genre.aspx?lang=eng

SECCIÓN 3

NOVEDADES DEL BID INTAL



PUBLICACIONES

[Aprendizajes para iniciativas público-privadas de transformación digital](#). Este documento releva y analiza experiencias regionales e internacionales en la materia, con el objetivo de contribuir a la difusión del conocimiento y aprendizajes generados por este tipo de iniciativas. Asimismo, se reflexiona sobre las lecciones que surgen para los gobiernos de América Latina sobre cómo promover la transformación digital apoyados en el trabajo del sector privado, para aumentar las capacidades de empresas exportadoras o con potencial exportador. El trabajo fue desarrollado sobre la base de revisión de literatura, relevamiento de información secundaria sobre centros tecnológicos, experiencias de servicios de transformación digital, y entrevistas en profundidad a líderes de iniciativas en Argentina (Ruta X), Uruguay (Impulsa Industria) y México (Nuevo León 4.0).

INTAL Talks

El BID INTAL lanzó su ciclo de charlas denominado INTAL Talks, en el que distintos expertos internacionales analizarán las principales oportunidades y desafíos para América Latina y el Caribe vinculados con integración y comercio. En la primera sesión participó Martin Labbé, experto en tecnología del International Trade Center (ITC), quien compartió buenas prácticas de digitalización a nivel mundial, habló del papel de la innovación en este proceso y cómo los ecosistemas eficientes apoyan su desarrollo. Accede a la presentación [aquí](#).

RED INTEGRAD@S

Puedes sumarte a la red de jóvenes líderes de la región y conocer todas las actividades que desarrollamos: capacitaciones, seminarios y concursos. Se parte de la Red [registrándote aquí](#).

CAPACITACIONES

En alianza con el Gobierno de República Dominicana, durante el mes de julio se llevó adelante la segunda etapa del **Curso Virtual sobre Servicios Basados en Conocimiento** para funcionarios de ese país. En los siguientes links se encuentran disponibles las sesiones:

[SESIONES 1 y 2 - Participación de la República Dominicana en las Cadenas Globales de Valor \(CGV\)](#)

[SESIÓN 3 - Medidas para impulsar los encadenamientos productivos orientadas a su inserción en GCV](#)

[SESIÓN 4 - Estrategia dominicana de exportación de servicios modernos](#)

Impulsando el comercio sostenible en América Latina: exportaciones y empleo verde. El BID INTAL en el marco de su red de jóvenes INTegrad@s, y la Asociación Mutual Israelita Argentina (AMIA) y su Programa Valor, llevaron adelante el programa de formación internacional “Impulsando el comercio sostenible en América Latina: exportaciones y empleo verde”, con la participación de destacados especialistas de la región, bajo la modalidad online. Conoce el programa [aquí](#).

EVENTOS

· *Transformación digital*. El 10 de agosto presentamos el estudio: Aprendizajes para iniciativas público-privadas de transformación digital, junto a la Unión Industrial Argentina, UIA - en el evento virtual: “Ser futuro: el valor de la transformación digital productiva”. En el encuentro, se proporcionó una visión integral de las implicancias que tiene la transformación digital para el sector privado en América Latina, en colaboración con el sector público. Asimismo, se pusieron de manifiesto buenas prácticas y lecciones que esta tendencia presenta para el desarrollo del comercio de la región a partir de los estudios elaborados por la UIA y el BID INTAL, así como también mediante el diálogo intersectorial con empresas. Accede al video del [evento de lanzamiento](#) de esta publicación.

· *Women in Tech 2023*. El 6 de julio, la Secretaría de Innovación Pública de la Jefatura de Gabinete de Ministros de la Nación y la Secretaría de Economía del Conocimiento del Ministerio de Economía de la República Argentina desarrollaron la segunda edición del [Women In Tech en Argentina](#), en la sede del Banco Interamericano de Desarrollo (BID) en Buenos Aires. La apertura estuvo encabezada por la Secretaria de Innovación Pública, Micaela Sánchez Malcolm, y la directora de BID INTAL, Ana Basco, quien destacó la existencia de oportunidades clave para incrementar la igualdad de género en el ámbito laboral, “*pero para eso necesitamos políticas públicas, gobiernos que generen impacto de manera directa a las poblaciones afectadas, y un sector público que genere los incentivos necesarios para que desde el sector productivo se adopte perspectiva de género y se contrate a más mujeres*”. Revive esta edición del evento [aquí](#).

· *Comercio Electrónico*. El 27 de junio, el BID INTAL y la Asociación Latinoamericana de Internet (ALAI) realizaron un evento para abordar temas vinculados al comercio digital transfronterizo, entre ellos: transferencias digitales, logística y traveltech. Puedes acceder a la grabación del evento [aquí](#).

SECCIÓN 4

OTROS DOCUMENTOS RECIENTES SOBRE COMERCIO E INTEGRACIÓN



- En [Globalization and Inequality in Latin America](#) del BID se hace un survey de estudios empíricos sobre el tema en la región.
- La publicación del BID [Can Online Platforms Promote Women-Led Exporting Firms?](#) estudia el papel de las plataformas comerciales en línea para reducir las barreras informativas a la exportación de las mujeres empresarias.
- El BID publicó [Desarrollo Agtech en la Región Andina: casos de éxito y lecciones para el futuro](#) que muestra que en los últimos años, la región andina ha sido testigo de un proceso de expansión del ecosistema de innovación agtech.
- El documento [European Economic Security and Access to Critical Raw Materials: Trade, Diversification, and the Role of Mercosur](#), analiza la importancia del abastecimiento de insumos críticos para Europa, y el rol que puede asumir el Mercosur en ese contexto.
- La CEPAL publicó su informe anual [La Inversión Extranjera Directa en América Latina y el Caribe 2023](#) en el que presenta el reto de atraer y retener inversión extranjera directa que contribuya al desarrollo sostenible e inclusivo de la región.
- El FMI, en la publicación [The costs of geoeconomic fragmentation](#), analiza los impactos de la tendencia hacia la mayor regionalización de los intercambios, observando pérdidas para el mundo en su conjunto, pero especialmente para los países de menores ingresos relativos.
- El estudio [A worker centered trade policy](#), discute que significa una política comercial focalizada en el trabajo, y cuáles pueden ser sus consecuencias.
- El Real Instituto Elcano en [¿Por qué importa América Latina?](#), indaga sobre la importancia de la región para los países europeos, y resalta la relevancia del Acuerdo MERCOSUR-UE.
- La publicación GVCs, [Resilience, and Efficiency Considerations: Improving Trade and Industrial Policy Design and Coordination](#), analiza el estado actual de las cadenas globales de valor y sostiene que, pese a ciertas disrupciones, continúan siendo dinámicas.
- El Banco Mundial, en [Unfair advantage: distorsive subsidies and their effect on global trade](#), hace foco en el incremento de los subsidios gubernamentales en los países desarrollados y su efecto sobre el comercio global.

Copyright © 2023. Banco Interamericano de Desarrollo. Esta obra se encuentra sujeta a una licencia Creative Commons IGO 3.0 Reconocimiento-NoComercial-SinObrasDerivadas (CC-IGO 3.0 BY-NC-ND) (<http://creativecommons.org/licenses/by-nc-nd/3.0/igo/legalcode>) y puede ser reproducida para cualquier uso no-comercial otorgando el reconocimiento respectivo al BID. No se permiten obras derivadas.

Cualquier disputa relacionada con el uso de las obras del BID que no pueda resolverse amistosamente se someterá a arbitraje de conformidad con las reglas de la CNUDMI (UNCITRAL). El uso del nombre del BID para cualquier fin distinto al reconocimiento respectivo y el uso del logotipo del BID, no están autorizados por esta licencia CC-IGO y requieren de un acuerdo de licencia adicional.

Note que el enlace URL incluye términos y condiciones adicionales de esta licencia.

Las opiniones expresadas en esta publicación son de los autores y no necesariamente reflejan el punto de vista del Banco Interamericano de Desarrollo, de su Directorio Ejecutivo ni de los países que representa.

