

# Connexa

Síntesis trimestral de información  
y datos sobre integración y comercio

+++



En esta edición de Connexa<sup>1</sup> se analiza la evolución del sector externo de América Latina y el Caribe, distinguiendo el impacto diferenciado de los precios y la demanda real. Asimismo, se incluyen algunos indicadores que buscan dimensionar el impacto de la regulación sobre los flujos de bienes, capitales y personas, como la actualización del reglamento técnico del MERCOSUR sobre productos farmacéuticos, la existencia de regímenes especiales de comercio en Centroamérica, las medidas ambientales de la UE y el Acuerdo de Residencia del MERCOSUR. Otros aspectos cubiertos en esta edición abordan temas centrales para la estrategia de inserción de largo plazo de la región, como su rol en la seguridad alimentaria global y los desafíos en el ámbito de la infraestructura digital. Finalmente, se presentan los últimos avances en las negociaciones comerciales, tanto a nivel regional como global; y se detallan las agendas más recientes de los esquemas de integración de América Latina y el Caribe (ALC).

## ➔ Síntesis ejecutiva



### SECCIÓN 1

#### SÍNTESIS DEL COMERCIO INTERNACIONAL Y LA INVERSIÓN

- El impacto comercial en la región de la reversión de los precios internacionales de los principales productos básicos es heterogéneo entre las subregiones de ALC.
- La desaceleración del crecimiento de la economía mundial se refleja en el debilitamiento de la demanda de exportaciones de los países de la región.
- Las regulaciones ambientales a ser establecidas por la UE presentan nuevos desafíos para las exportaciones de ALC.
- ALC representa el 7% del stock total de IED europea extracomunitaria; por su parte, los capitales europeos son responsables del 40% del stock de IED total de ALC.
- La velocidad de internet móvil se encuentra rezagada en la región, en tanto que la de internet fija muestra mejor desempeño relativo.
- La región tiene un rol clave en la seguridad alimentaria global.
- El Acuerdo de Residencia del MERCOSUR facilita la circulación de personas entre los países del bloque y es principalmente usado por Argentina y Uruguay.

### SECCIÓN 2

#### SÍNTESIS DE LA INTEGRACIÓN Y LAS NEGOCIACIONES INTERNACIONALES

- Activismo negociador a nivel global y regional.
- Las agendas de los bloques regionales de los últimos meses se centraron en cuestiones climáticas, de género e infraestructura, en particular la digital.

### SECCIÓN 3

#### NOVEDADES DEL BID INTAL

### SECCIÓN 4

#### OTROS DOCUMENTOS RECIENTES SOBRE COMERCIO E INTEGRACIÓN

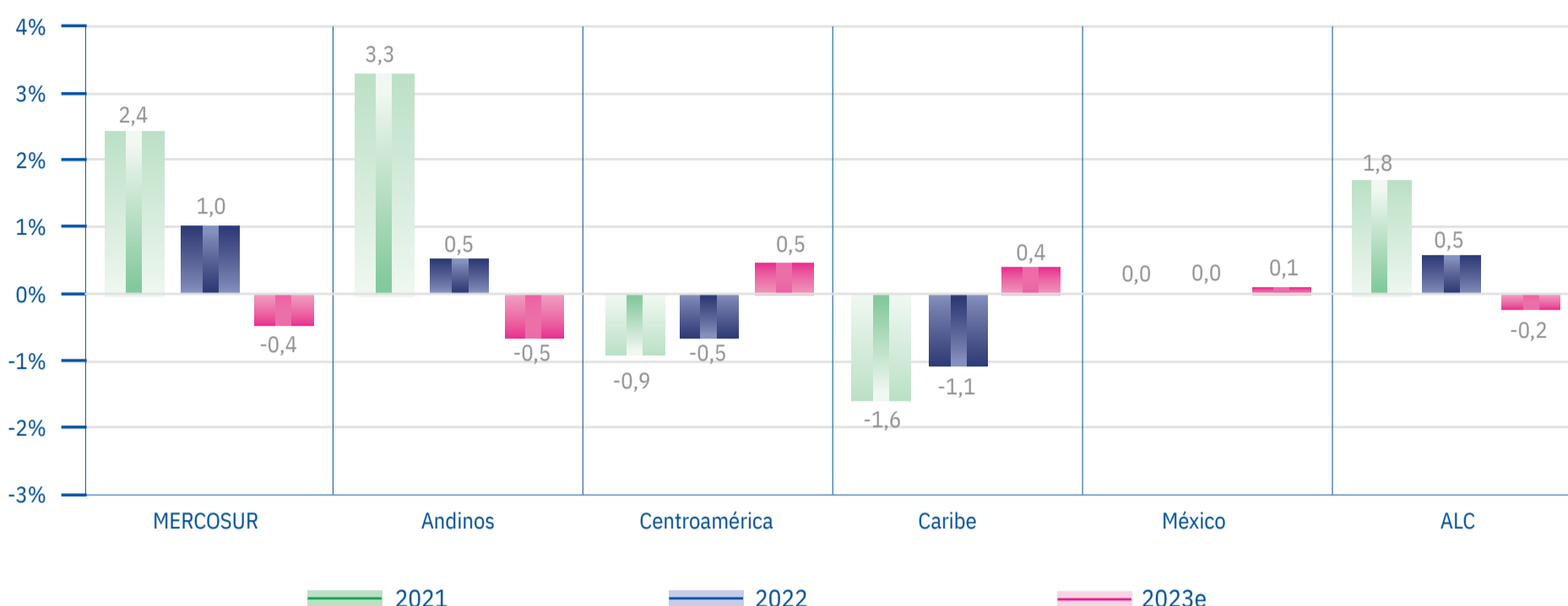
1- Participaron de la elaboración de esta edición de Connexa: Kathia Michalczewsky, Sofía Sternberg, Jesica De Angelis, Gustavo Svarzman y Ricardo Rozemberg (coordinador).



**EL IMPACTO COMERCIAL DE LA REVERSIÓN DE LOS PRECIOS INTERNACIONALES DE LOS PRINCIPALES PRODUCTOS BÁSICOS ES HETEROGÉNEO ENTRE LAS SUBREGIONES DE ALC.**

Tal como se adelantó en las [Estimaciones de las Tendencias Comerciales](#) publicadas recientemente, en el primer trimestre de 2023 las ventas externas de la región crecieron 2,9% interanual. Alrededor de la mitad del aumento provino del impulso de los precios. Sin embargo, para 2023 se estima que el efecto precio represente en promedio una pérdida de -0,2% del PIB para el conjunto de la región. El escenario no es el mismo para los diferentes países y subregiones de América Latina y el Caribe. Así, mientras que para los países del MERCOSUR y los Andinos la caída de los precios de alimentos (-7,7% en el primer cuatrimestre de 2023 respecto de los valores promedio de 2022) y minerales (-17,5%) está impulsando una contracción en el ingreso de divisas por exportaciones mayor al ahorro resultante en sus compras al exterior, para las economías de Centroamérica, el Caribe y México el impacto del nuevo contexto de precios (particularmente la caída de 22,9% en los combustibles fósiles) genera un saldo neto positivo.

**FIGURA 1**  
EFECTO DE LOS CAMBIOS DE LOS PRECIOS DE LOS PRODUCTOS BÁSICOS SOBRE EL SALDO COMERCIAL DE AMÉRICA LATINA Y EL CARIBE  
(Porcentaje del PIB, 2021-2023e)

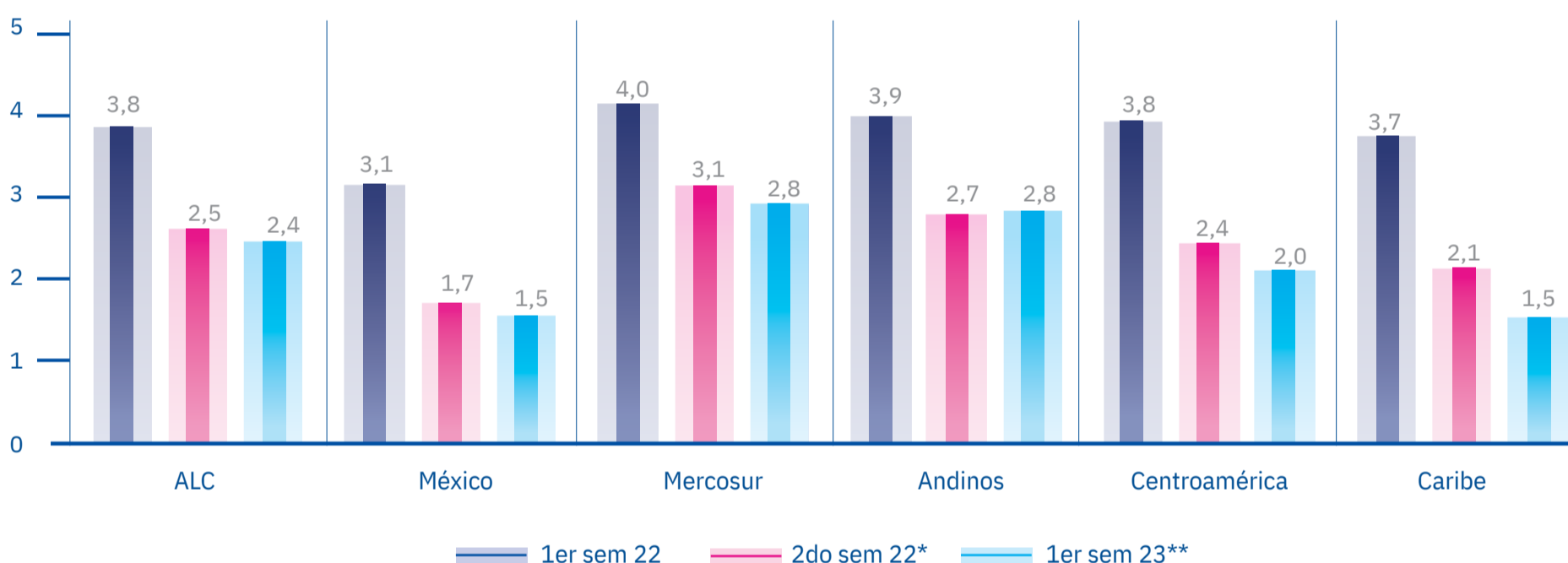


**Fuente:** BID INTAL con datos de OMC, BID INTAL y Banco Mundial.  
**Notas:** Se consideraron los índices mensuales de precios de commodities del Banco Mundial (The Pink Sheet) y se ponderaron con las respectivas estructuras de exportaciones de los países de ALC correspondientes a 2019. Se consideraron los conceptos de energía, alimentos, productos agrícolas no alimenticios y minerales (SITC 1 dígito). Para agregar los resultados de los diferentes países por proceso de integración se realizó un promedio ponderado en base a su PIB en dólares corrientes para el año 2021 (Fuente Banco Mundial). Los valores para el año 2023 se anualizaron en base a la información correspondiente a los primeros cuatro meses de dicho año.

**LA DESACELERACIÓN DEL CRECIMIENTO DE LA ECONOMÍA MUNDIAL SE REFLEJA EN EL DEBILITAMIENTO DE LA DEMANDA DE EXPORTACIONES DE LOS PAÍSES DE LA REGIÓN.**

Este fenómeno se vincula, entre otros factores, con la suba en las tasas de interés en la mayor parte de los países del mundo desde mediados del año pasado. Aunque el contexto global está afectando de manera generalizada a toda la región, resultaría más relevante para México y los países de Centroamérica y el Caribe (fuertemente dependientes del mercado norteamericano). Por el contrario, en el caso de las economías de América del Sur (con un perfil de exportaciones más vinculado al Este de Asia) el escenario externo sería un poco más favorable.

**FIGURA 2**  
ÍNDICE DE DEMANDA DE EXPORTACIONES DE ALC  
(Crecimiento interanual de los socios comerciales)

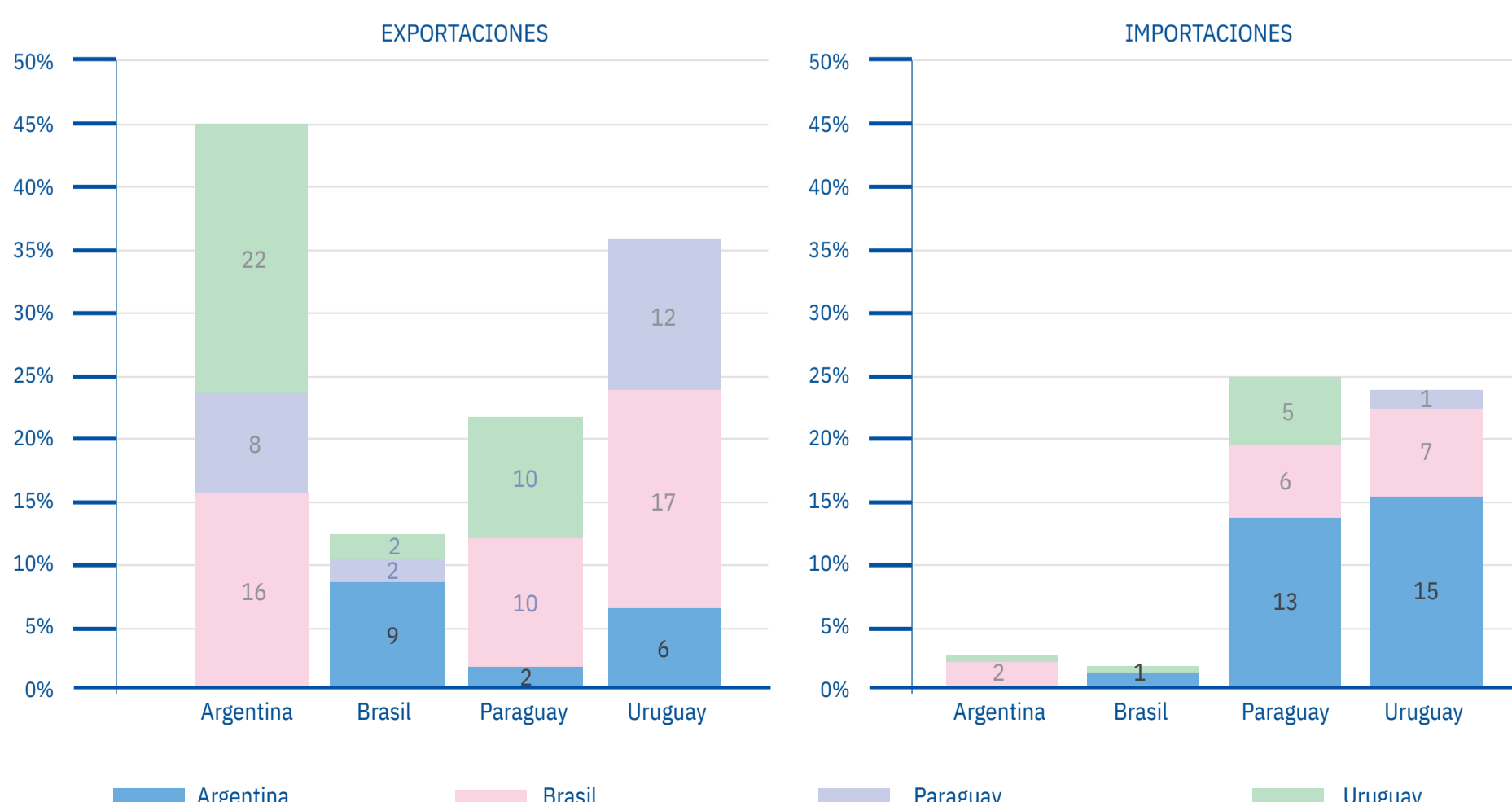


**Fuente:** BID INTAL con datos de FMI y Banco Mundial.  
**Notas:** \* provisorio; \*\* en base a proyecciones de Investing.com y Consensus Economics. Se consideró la estructura geográfica de cada uno de los países de las exportaciones de ALC para el año 2021 y se ponderaron las tasas de crecimiento interanuales de sus respectivos socios comerciales (representativos del 91,3% del comercio promedio ponderado de ALC). Para agregar los resultados de los diferentes países se usó un promedio ponderado en base a sus respectivos PIB en dólares corrientes para el año 2021. Para establecer los datos para 1er semestre de 2023 se consideraron los datos de fuentes nacionales disponibles a principios de mayo de 2023, los que se complementaron con las estimaciones y proyecciones de Investing.com.

**EL COMERCIO INTRABLOQUE DE PRODUCTOS FARMACÉUTICOS EN EL MERCOSUR EXPLICA CASI UN CUARTO DE LAS EXPORTACIONES TOTALES DEL SECTOR.**

En promedio, durante el período 2018 - 2022, el grueso de las exportaciones totales de la industria farmacéutica argentina tuvo como destino final los países del bloque (45%). Del mismo modo, los datos de las ventas externas del sector de Uruguay y Paraguay muestran cierta relevancia del mercado intrazona con relación al global (36% y 22%, respectivamente), en tanto que la orientación subregional de las exportaciones brasileñas es más reducida (12%). Por el lado de las importaciones, Paraguay y Uruguay sobresalen por abastecerse del MERCOSUR en una proporción relativamente importante.

**FIGURA 3**  
COMERCIO INTRABLOQUE DE PRODUCTOS FARMACÉUTICOS\* DEL MERCOSUR  
(Porcentaje de productos farmacéuticos exportados/importados al MERCOSUR en relación al total, promedio 2018 - 2022)

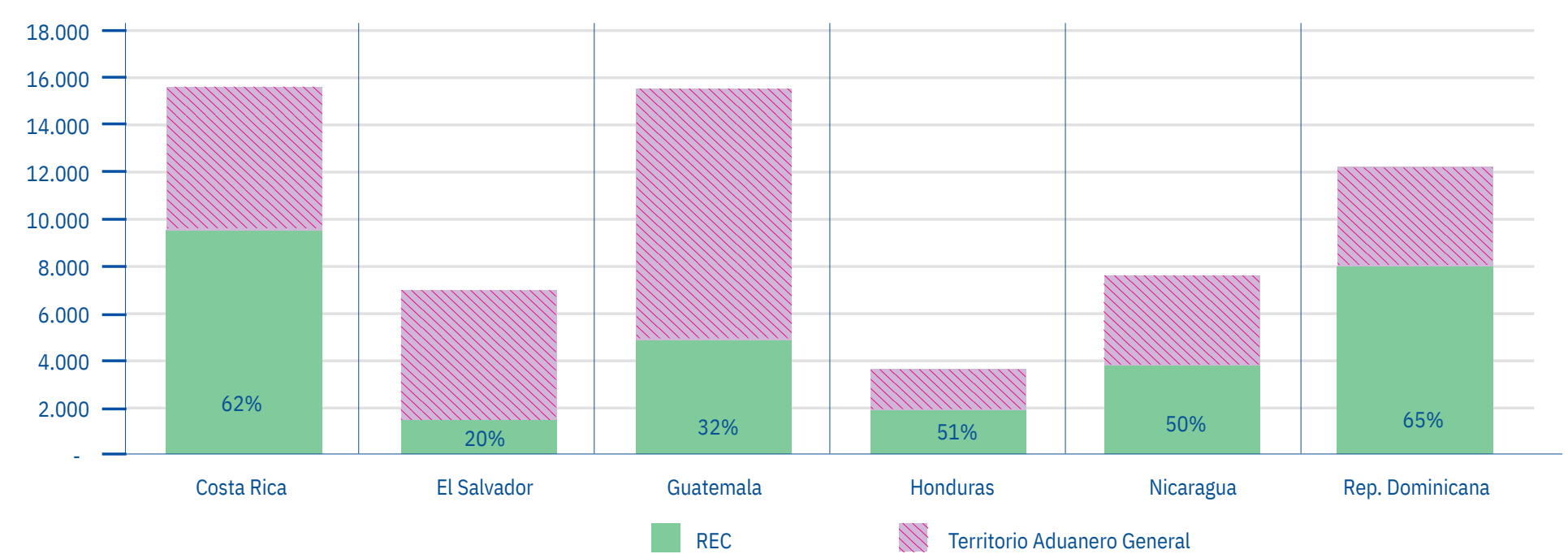


**Fuente:** BID INTAL sobre la base de WITS.  
**Notas:** \*incluye ingredientes farmacéuticos activos, medicamentos tradicionales, vacunas y otros productos biotecnológicos.

## LOS RÉGIMENES ESPECIALES DE COMERCIO EXPLICAN PROPORCIONES RELEVANTES DE LAS EXPORTACIONES TOTALES DE BIENES EN VARIAS ECONOMÍAS CENTROAMERICANAS.

El peso de las exportaciones desde REC<sup>2</sup> van desde el 20% del total en El Salvador hasta explicar alrededor de dos tercios del total de las ventas externas en Costa Rica y República Dominicana. Los REC son áreas especiales dentro del territorio de un Estado nacional en la cual rige una regulación económica distinta a la del resto del país (rebajas impositivas y reducción de diversos costos y distorsiones) y, en particular, están asociados con las políticas de atracción de IED e inserción internacional.

FIGURA 4  
PARTICIPACIÓN DE LOS RÉGIMENES ESPECIALES DE COMERCIO EN LAS EXPORTACIONES DE BIENES DE CENTROAMÉRICA Y REPÚBLICA DOMINICANA  
(Millones de dólares y porcentaje del total, 2022)

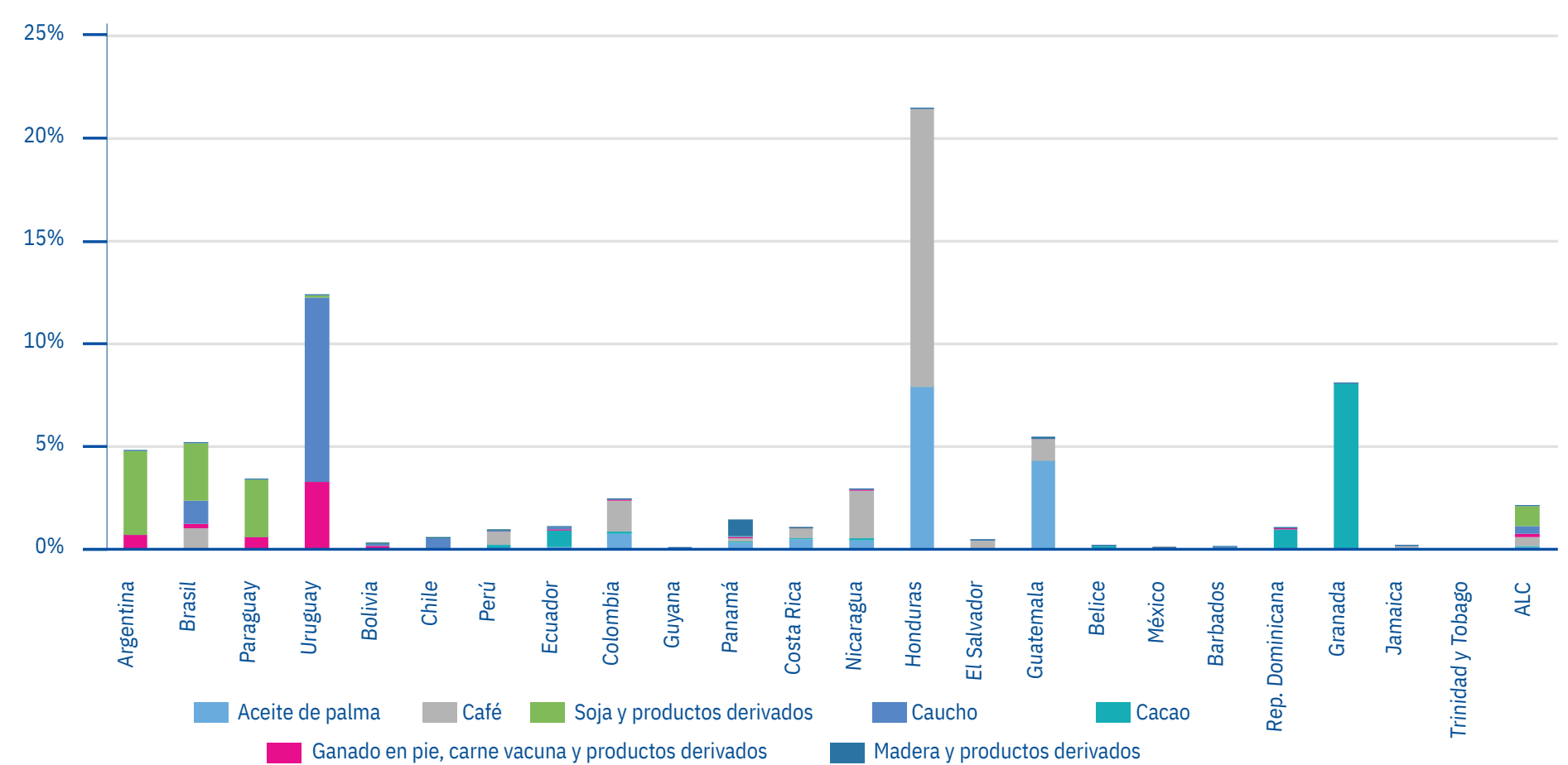


Fuente: BID INTAL con datos de fuentes oficiales.

## REGULACIONES AMBIENTALES A SER ESTABLECIDAS POR LA UE PRESENTAN NUEVOS DESAFÍOS PARA LAS EXPORTACIONES DE ALC.

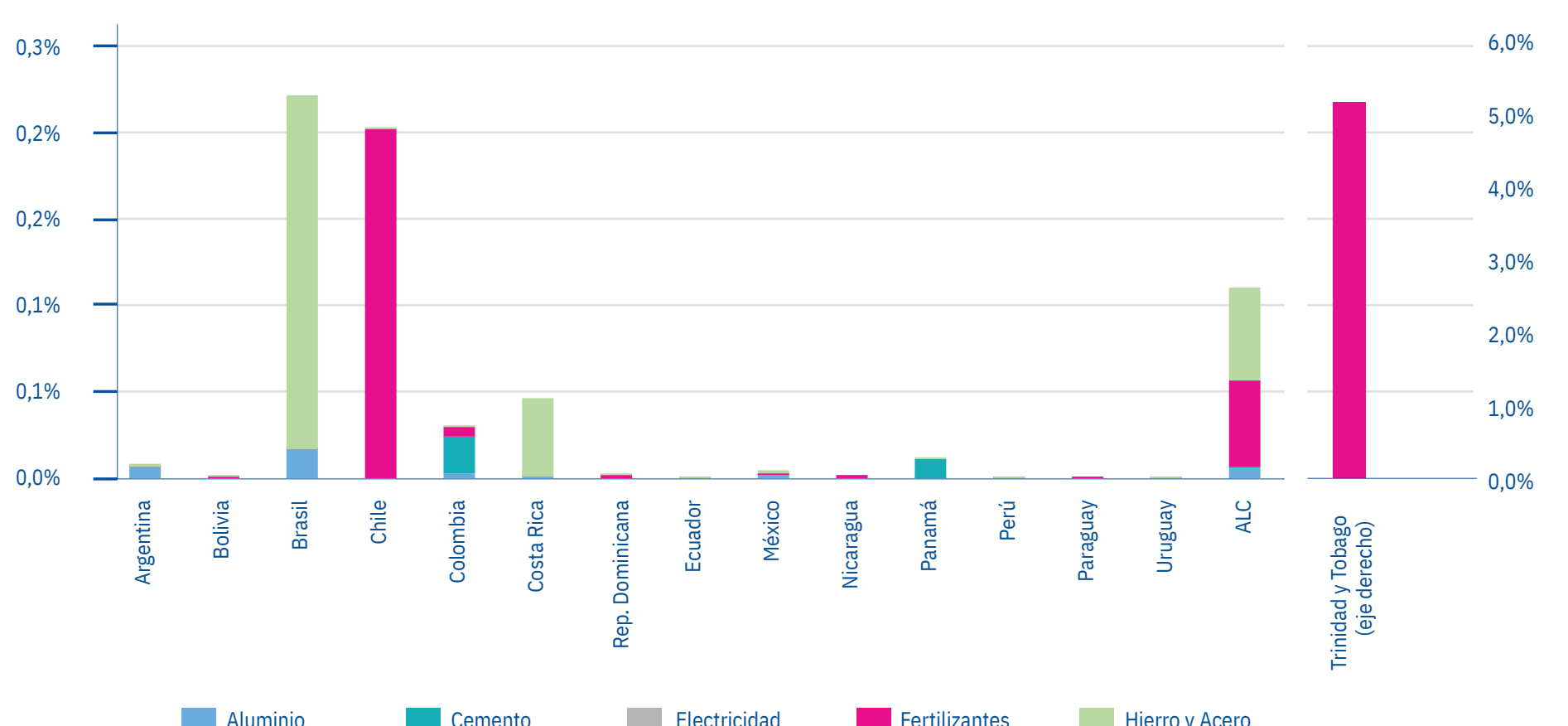
De acuerdo con las recientes regulaciones ambientales propuestas por la Unión Europea, la prohibición de acceso al mercado comunitario para los productos que proceden de tierras deforestadas presentaría un mayor impacto potencial sobre las exportaciones de la región, que aquel derivado de la implementación de un mecanismo de ajuste de carbono en frontera (CBAM)<sup>4</sup>. Mientras que en el primer caso, la participación de las exportaciones de ALC hacia la UE del universo incluido en la regulación equivale al 2% de las ventas totales al mundo, en el segundo caso el registro es sensiblemente inferior (0,11%). A nivel subregional, la exposición frente a tales medidas es heterogénea. En el caso de la norma para productos libres de deforestación, se observa que los países del MERCOSUR presentan en promedio una exposición más elevada que el resto de las subregiones, donde las exportaciones de soja, carne bovina y los productos derivados de la industria forestal serían las más afectadas<sup>5</sup>. En Centroamérica, resaltan las cifras del indicador para Honduras (21%) y Guatemala (5%) especialmente para el aceite de palma y café, en tanto que en el Caribe el país con mayor exposición es Granada (8%) como consecuencia de las ventas externas de cacao al mercado europeo. Por último, frente al CBAM, si bien el impacto en la región es bajo, Trinidad y Tobago presenta una exposición alta (5,5%) producto de la elevada participación que detentan las exportaciones de fertilizantes hacia la UE en la canasta exportadora del país. Esta última medida ha sido [notificada](#) recientemente al Comité de Comercio y Medio Ambiente de la OMC.

FIGURA 5A  
EXPOSICIÓN DE LOS PAÍSES DE ALC FRENTE A LOS REQUISITOS EUROPEOS DE PRODUCTOS LIBRES DE DEFORESTACIÓN.  
(En porcentaje de las exportaciones totales al mundo, 2021)



Fuente: BID INTAL en base a Eurostat y WITS.

FIGURA 5B  
EXPOSICIÓN DE LOS PAÍSES DE ALC FRENTE AL MECANISMO EUROPEO DE AJUSTE DE CARBONO EN FRONTERA.  
(En porcentaje de las exportaciones totales al mundo, 2021)



Fuente: BID INTAL en base a Eurostat y WITS.

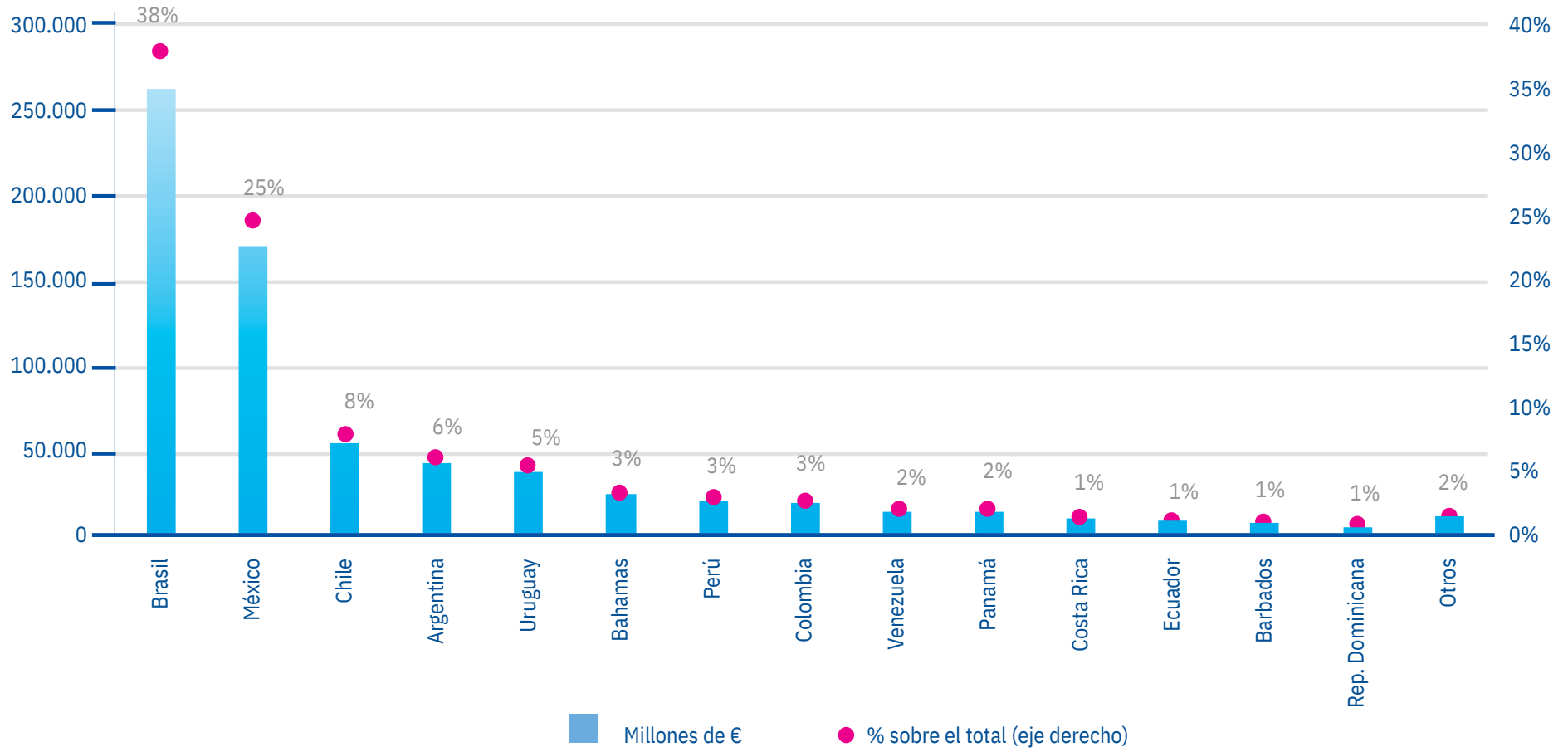
**Nota:** a pesar de que la regulación alcanza también al hidrógeno, la región no registra ventas externas de dicho producto con destino a la UE. Indicador de exposición: se define como  $\frac{X_{i,g,d}}{X_{i,h,w}}$ , donde  $X_{i,g,d}$  refiere a las exportaciones del país  $i$ , de los productos  $g$  (en este caso aquellos definidos por el reglamento europeo para DPF y CBAM), al destino  $d$  (UE);  $X_{i,h,w}$  son las exportaciones del país  $i$  de los productos  $h$  (el universo corresponde a la totalidad de los bienes que integran la canasta exportadora) al destino  $w$  (mundo). Metodología: para las exportaciones de los países de la región se tomaron los datos en espejo publicados por Eurostat dada la mayor precisión de las estadísticas europeas para la importación. Para convertir de euros a dólares estadounidenses las compras externas de la UE, se tomó el tipo de cambio promedio para 2021 informado por el Banco Central Europeo.

2- Los REC son áreas especiales dentro del territorio de un Estado nacional en la cual rige una regulación económica distinta a la del resto del país. Hay una gama de propósitos por los cuales se decide establecer esta regulación diferenciada en una parte del territorio. En general, puede decirse que su objetivo más evidente y directo es el mejoramiento del perfil de inserción internacional de los países a través de la reducción de diversos costos y distorsiones. Ramos et al. (2012).  
3- La norma fue adoptada por el Parlamento Europeo el 19 de abril de 2023. La ley debe ahora ser refrendada por el Consejo Europeo, para luego publicarse en el boletín oficial. En términos de alcance, comprende un listado de materias primas estrechamente vinculadas a la expansión de la frontera agrícola a nivel mundial, como son la carne vacuna, la madera, el aceite de palma, la soja, el café, el caucho y el cacao, y algunos otros productos derivados. <https://www.europarl.europa.eu/news/en/press-room/20230414IPR80129/parliament-adopts-new-law-to-fight-global-deforestation>  
4- La ley fue publicada en el boletín oficial el 16/5. Los bienes alcanzados por la disposición son: cemento, hierro y acero, aluminio, energía eléctrica, fertilizantes e hidrógeno. Su implementación tendrá un período de transición que iniciará el 1 de octubre de 2023 culminando el 1 de enero de 2026, momento a partir del cual comenzarán a regir todos los artículos de la legislación. [https://www.europarl.europa.eu/doceo/document/TA-9-2023-0100\\_ES.html#title2](https://www.europarl.europa.eu/doceo/document/TA-9-2023-0100_ES.html#title2) [https://taxation-customs.ec.europa.eu/green-taxation-0/carbon-border-adjustment-mechanism\\_en](https://taxation-customs.ec.europa.eu/green-taxation-0/carbon-border-adjustment-mechanism_en)  
5- El impacto final de la aplicación de esta medida dependerá de la proporción de los bienes de los sectores mencionados que sean efectivamente producidos en tierras deforestadas. Sin embargo, se debe considerar que todos los bienes deberán cumplir con los requerimientos de información correspondientes para ser evaluados bajo dicha reglamentación.

**ALC REPRESENTA EL 7% DEL STOCK TOTAL DE IED EUROPEA EXTRACOMUNITARIA.**

Con un valor que en 2021 alcanzó €690.430 millones, la región se muestra como una destinataria de inversiones europeas de relativa importancia y con potencial para incrementarse. Brasil y México son los principales destinos al concentrar 38% y 25% de las tenencias europeas acumuladas en ALC. Le siguen en orden de importancia Chile (8%), Argentina (6%) y Uruguay (5%). La presencia de la UE en la región adquiere relevancia al constituirse como el principal inversor extranjero y explicar el 40% del stock total de IED en ALC<sup>6</sup>.

FIGURA 6  
**STOCK DE IED DE LA UNIÓN EUROPEA EN ALC**  
 (En millones de € y porcentaje sobre el total, 2021)



Fuente: BID INTAL sobre la base de Eurostat.

**LA VELOCIDAD DE INTERNET MÓVIL SE ENCUENTRA REZAGADA EN LA REGIÓN, EN TANTO QUE LA DE INTERNET FIJA MUESTRA MEJOR DESEMPEÑO RELATIVO.**

La velocidad promedio de internet móvil en la región alcanza algo menos de la mitad que la media global (21 vs. 45 mbps), siendo Brasil el país con mejor desempeño relativo en el Speedtest Global Index<sup>7</sup>, ocupando el puesto 53 a nivel mundial, con una velocidad media de 41 mbps. Por el contrario, la velocidad de la red fija en la región alcanza un valor levemente por encima del promedio mundial (62 vs. 61 mbps), destacándose el caso de Chile, que ocupa el segundo puesto en el índice, con una velocidad media de 222 mbps (solo debajo de Singapur). Para ALC, mejorar la velocidad de internet móvil y converger con el promedio mundial se vuelve indispensable para robustecer la productividad empresarial en tiempos de mayor digitalización, ampliar el comercio electrónico e impulsar el potencial de los servicios basados en el conocimiento.

FIGURA 7  
**RANKING DE VELOCIDAD DE INTERNET EN LA REGIÓN**  
 (Velocidad de internet fija y móvil, posición en el ranking mundial)

	MÓVIL	FIJA
Brasil	53	32
Uruguay	61	28
Jamaica	71	76
Costa Rica	75	62
Chile	76	2
México	81	87
Honduras	82	108
Guatemala	88	104
El Salvador	90	106
Argentina	92	69
Ecuador	98	77
R. Dominicana	106	127
Nicaragua	114	88
Panamá	115	25
Paraguay	117	60
Colombia	127	40
Bolivia	133	114
Haití	134	126
Venezuela	135	123

Fuente: BID INTAL con datos de Speedtest Global Index.

Notas: datos de abril 2023. Los datos provienen de los diagnósticos de velocidad que hacen usuarios reales alrededor del mundo. Las localizaciones se contabilizan si al menos tienen 300 usuarios únicos.

6- El dato fue calculado sobre la base de la Encuesta Coordinada sobre la Inversión Directa elaborada por el FMI para una muestra de países de ALC.  
 7- Disponible en <https://www.speedtest.net/global-index>.

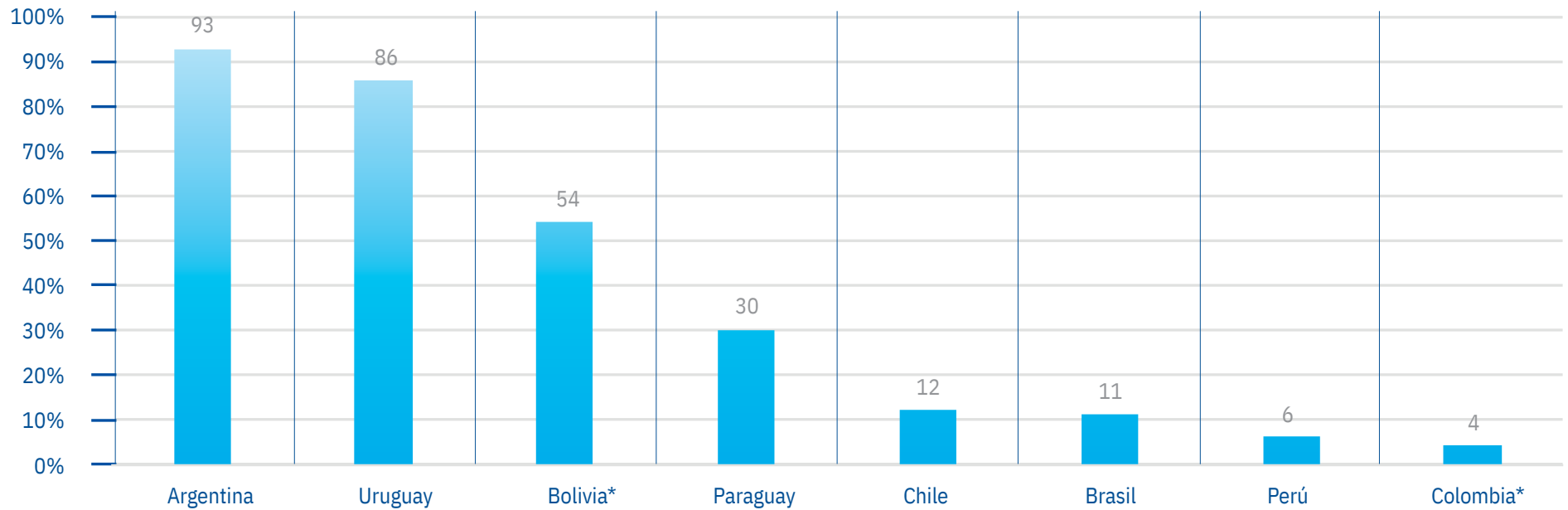
## ARGENTINA Y URUGUAY SON LOS MAYORES USUARIOS DEL ACUERDO DE RESIDENCIA DEL MERCOSUR.

El Acuerdo de Residencia del MERCOSUR facilita la circulación de personas entre los países del bloque (a los que se suman Bolivia, Chile, Perú, Colombia y Ecuador). Argentina y Uruguay son las principales usuarias de este instrumento, seguidas por Bolivia. Otros países, si bien utilizan este mecanismo, acuden más frecuentemente a otros instrumentos de regularización migratoria (por ejemplo, en Brasil la Portaria Interministerial N° 9), o bien tienen un mayor peso de flujos de población de países que no adhieren al Acuerdo de Residencia MERCOSUR, como es el caso de países caribeños en Chile.

FIGURA 8

### RESIDENCIAS TEMPORARIAS Y PERMANENTES OTORGADAS POR PAÍS EN EL MARCO DEL ACUERDO DE RESIDENCIA DEL MERCOSUR

(Porcentaje sobre el total de las otorgadas por todos los instrumentos, 2015-2021)



Fuente: BID INTAL con datos del Informe Anual 2022 de OIM (ONU Inmigración).

Notas: \*Datos 2015-2018

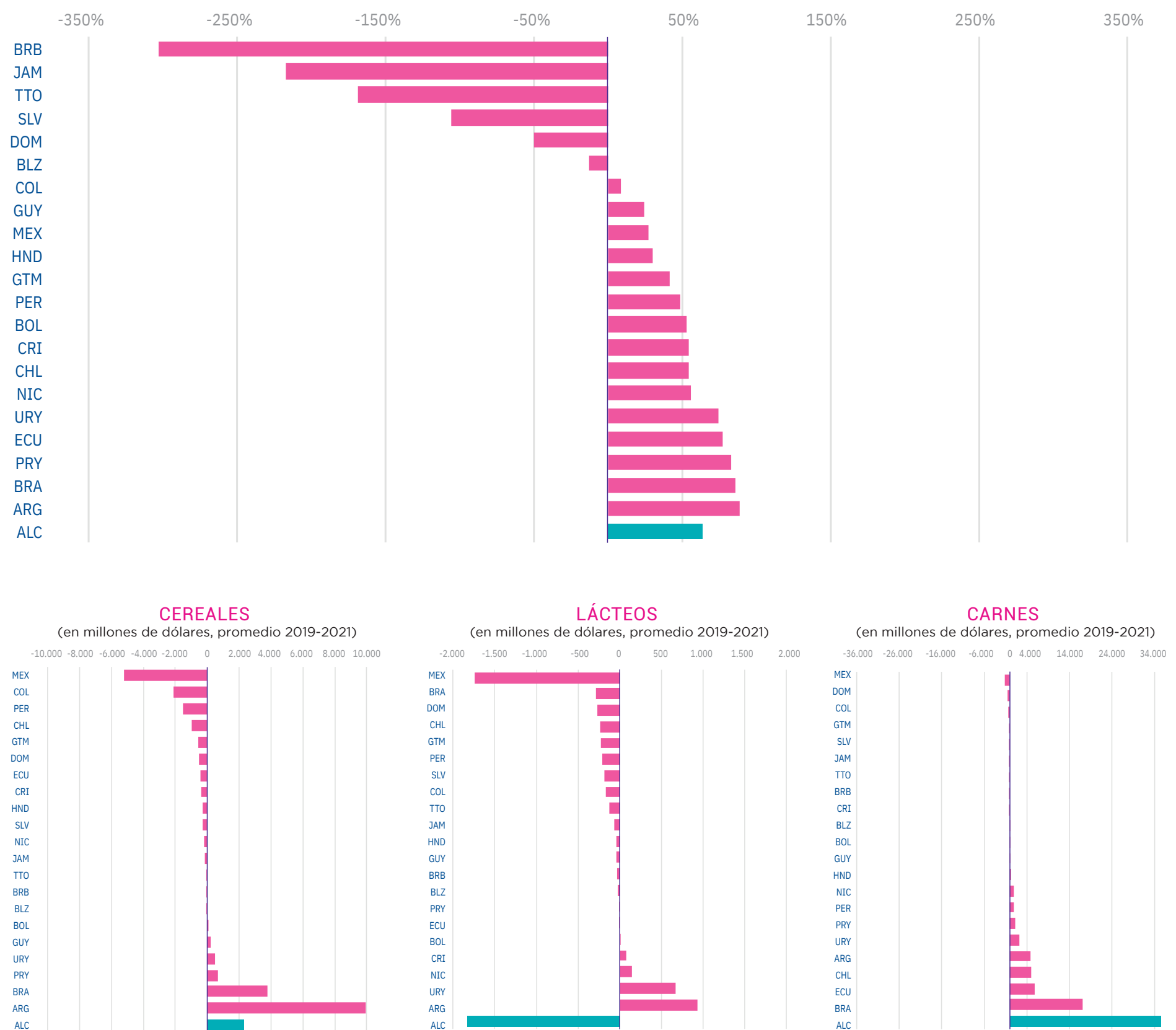
## LA REGIÓN TIENE UN ROL CLAVE EN LA SEGURIDAD ALIMENTARIA GLOBAL.

Los shocks que ha sufrido el comercio mundial en los últimos años, como la pandemia de COVID-19 y la guerra en Ucrania, han impactado fuertemente en los mercados de alimentos, poniendo de relieve la problemática asociada a la seguridad alimentaria. La región es exportadora neta de alimentos y juega un rol relevante en la seguridad alimentaria global, en su calidad de proveedora de diversos productos. No obstante, la situación es muy heterogénea hacia el interior de la región. Varios países del Caribe y Centroamérica son importadores netos y la problemática ligada al abastecimiento alimenticio es de extrema relevancia. En el resto de ALC, la oferta exportadora neta de alimentos es positiva. Varios países, que en el agregado resultan exportadores netos, dependen de la importación en productos fundamentales para la nutrición como cereales (por ej. México, Colombia, Perú, Chile, Guatemala, entre otros). En lácteos, la región resulta importadora neta en el agregado, y sólo cuatro países (Argentina, Costa Rica, Nicaragua y Uruguay) tienen saldos positivos en este sector. En el caso de las carnes, aunque ALC es exportadora neta, el saldo positivo se concentra solo en un conjunto acotado de países.

FIGURA 9

### SALDO COMERCIAL DE ALIMENTOS DE AMÉRICA LATINA Y EL CARIBE

(Porcentaje de las exportaciones totales de alimentos, promedio 2019-2021)



Fuente: BID INTAL con datos de WITS.

Notas: Alimentos se definen como los capítulos 1 a 24 del Sistema Armonizado. Cereales corresponde al capítulo 10, Lácteos al capítulo 4, y carnes incluye 1, 2, 3, 5 y 16.



**ACTIVISMO NEGOCIADOR A NIVEL GLOBAL Y REGIONAL.**

Entre febrero y mayo se observaron numerosas negociaciones, así como firmas y puestas en vigor de acuerdos comerciales. En la región, se destacó la continuidad de la actividad negociadora en Chile y Ecuador. En el resto del mundo resulta novedosa la multiplicidad de acuerdos de los Emiratos Árabes Unidos, China y otros países de Asia, mientras que el Reino Unido avanza en el reemplazo de los acuerdos que tenía como miembro de la Unión Europea.

FIGURA 10  
AVANCES EN LAS NEGOCIACIONES INTERNACIONALES

REGIONES	ACUERDOS	FECHA	EVENTO	
AMÉRICA LATINA Y EL CARIBE	Chile	República de Corea	mayo	Séptima ronda de negociaciones para un TLC
		Emiratos Árabes Unidos	mayo	Segunda ronda de negociaciones para un TLC
		Hong Kong	abril	Entra en vigor modernización del acuerdo de servicios
		EFTA	marzo	Quinta ronda de negociaciones para actualización de TLC
	Costa Rica	Trinidad y Tobago	mayo	Quinta ronda de negociaciones para el Acuerdo de Alcance Parcial
		Emiratos Arabes Unidos	marzo	Lanzamiento de negociaciones para un Comprehensive Economic Partnership Agreement
	Colombia	Venezuela	febrero	Firma de actualización del Acuerdo de Alcance Parcial
	Ecuador	China	mayo	Firma de TLC
		Costa Rica	marzo	Firma de TLC
		República de Corea	abril	Cierre de negociaciones para un TLC
	MERCOSUR	Canadá	mayo	Primera ronda a partir del reinicio de negociaciones para TLC
	Nicaragua	China	mayo	Entra en vigor Acuerdo de Cosecha Temprana
	Perú	Hong Kong	febrero	Primera ronda de negociaciones para un TLC
RESTO DEL MUNDO	Botswana	AfCFTA	febrero	Ratificación del Acuerdo
	Canadá	India	mayo	Séptima ronda de negociaciones para un Early Progress Trade Agreement (EPTA)
		Ucrania	abril	Lanzamiento de negociaciones para actualización del TLC
	CPTPP	Brunei	mayo	Ratificación del CPTPP
		Reino Unido	marzo	Cierre de negociaciones para ingreso al CPTPP
	China	Serbia	abril	Lanzamiento de negociaciones
		Singapur	abril	Cierre de las negociaciones para la actualización del TLC
		ASEAN	abril	Lanzamiento de negociaciones para actualización del TLC
	EFTA	Tailandia	abril	Cuarta ronda de negociación para un TLC
		Moldavia	marzo	Cierre de negociaciones para un TLC
	Emiratos Arabes Unidos	Camboya	abril	Cierre de negociaciones para un Acuerdo de Asociación Económica Integral
		Tailandia	mayo	Lanzamiento de negociaciones para un Comprehensive Economic Partnership Agreement
		Georgia	marzo	Firma de Comprehensive Economic Partnership Agreement
	Reino Unido	Australia y Nueva Zelanda	mayo	Entran en vigor TLC
		Suiza	marzo	Lanzamiento de negociaciones para un TLC
		Ucrania	marzo	Firma de Acuerdo de Comercio Digital
		Consejo de Cooperación del Golfo	marzo	Tercera ronda de negociaciones para un TLC
	RCEP	Filipinas	junio	Entra en vigor
	Unión Europea	Tailandia	marzo	Relanzamiento de negociaciones para TLC
	Vietnam	Israel	abril	Cierre de las negociaciones para un TLC
Bangladesh		mayo	Lanzamiento de negociación de TLC	

**Nota:** AfCFTA: African Continental Free Trade Area; EFTA:European Free Trade Association; CPTPP: Comprehensive and Progressive Agreement for Trans-Pacific Partnership; RCEP: Regional Comprehensive Economic Partnership Agreement.  
**Fuente:** BID INTAL con información de sitios oficiales y prensa.  
Para ver los avances en las negociaciones en meses previos ver ediciones anteriores de Connexa en el siguiente [enlace](#).

**PRINCIPALES DESARROLLOS DE LAS AGENDAS DE LOS PROCESOS DE INTEGRACIÓN DE ALC.**

Durante los últimos tres meses se evidenciaron avances en las herramientas de integración de los bloques regionales principalmente en relación con aspectos digitales, de infraestructura, de facilitación de comercio y cooperación ambiental.


FIGURA 11  
AVANCES EN LOS BLOQUES DE LA REGIÓN DURANTE EL PERÍODO MARZO-MAYO

BLOQUE	AVANCES
AP	<p>En la primera sesión plenaria 2023 del Consejo Empresarial de la Alianza del Pacífico (CEAP), realizada bajo la presidencia pro tempore de Perú, se solicitó a los gobiernos de los países miembros continuar haciendo los mayores esfuerzos para ofrecer a sus ciudadanos y a los diferentes sectores económicos, la aplicación del marco jurídico que les permita el desarrollo del comercio de bienes y servicios y de la inversión, a fin de propiciar su participación activa en las relaciones económicas y comerciales.</p> <p>Ecuador se sumó como país invitado al Subgrupo Técnico de Monitoreo, Reporte y Verificación de la Alianza del Pacífico (SGT-MRV) para seguir trabajando de manera regional bajo este esquema de cooperación sur-sur hacia sistemas MRV operativos y sostenibles en el marco de su política climática. Por otro lado, también se realizó un nuevo taller técnico (el cuarto) sobre la implementación del Artículo 6 del Acuerdo de París.</p> <p>Se reunió la Red de Instituciones Nacionales de Investigación Pesquera y Acuícola de la Alianza del Pacífico donde se trató sobre Enfoque Ecosistémico, Biodiversidad y Cambio Climático relacionados con la pesca y acuicultura.</p>
CAN	<p>Se realizó el Primer Foro Andino del transporte aéreo con autoridades de la CAN, el sector público, privado y diversas asociaciones internacionales del transporte aéreo. El tema abordado fue las necesidades de infraestructura aeroportuaria en la CAN, eficiencia y competitividad, sostenibilidad e innovación y retos normativos y regulatorios.</p> <p>La Secretaría General de la CAN y Fondo para la Aplicación de Normas y el Fomento del Comercio (STDF) firmaron en marzo un acuerdo para implementación del Centro Regional de Inteligencia Fitosanitaria.</p> <p>Se aprobó el proyecto Iniciativa Comunitaria para la "Organización e implementación del "Encuentro Empresarial Andino 2023" en el marco del Fondo de Iniciativas Comunitarias. El encuentro se realizará en agosto.</p> <p>Se realizaron modificaciones sobre disposiciones del Régimen de Tránsito Aduanero Comunitario (nuevas definiciones y mecanismos de carácter comunitario para su aplicación uniforme en los países miembro).</p>
CARICOM	<p>Por motivo del 50 aniversario de CARICOM, se realizó el simposio "CARICOM en la encrucijada: a la altura de los desafíos de una nueva era" resaltando la vigencia del CARICOM frente a los desafíos de la comunidad del Caribe, que se conforma de pequeños estados insulares en desarrollo en un entorno global volátil.</p> <p>El CARICOM participó como parte en las negociaciones finales para la firma del tratado sobre la Conservación y Uso Sustentable de la Biodiversidad del Océano, que se espera sea una herramienta para una mejor gobernanza de la biodiversidad oceánica.</p>
MERCOSUR	<p>Se realizó la CXXVI Reunión Ordinaria del Grupo Mercado Común (GMC), donde se abordaron las iniciativas en curso en el marco del Grupo Ad Hoc sobre Comercio y Desarrollo Sostenible; la modernización del régimen de origen; los avances de la VIII Ronda de Negociaciones de Servicios; la elaboración del Acuerdo Marco para el Ejercicio de la Abogacía en el MERCOSUR; la armonización de prácticas regulatorias; la revisión del Arancel Externo Común; el estado de situación del FOCEM; la revisión de la situación financiera del bloque y la implementación del presupuesto único, entre otros tópicos vinculados al proceso de integración. También se abordó la agenda de negociaciones externas, en particular con la UE, donde se continúa analizando/negociando el side letter ambiental.</p> <p>Se realizó la actividad "Mujeres Empresarias en el MERCOSUR – Propiciando negocios con expansión regional", impulsada por el capítulo "Género y Comercio" de la 10ª edición del "Foro Empresarial del MERCOSUR". Se compilará un documento con propuestas de integración concretas que será presentado al Grupo Mercado Común (GMC), en ocasión de la LXII Cumbre de presidentes de los Estados Partes y Estados Asociados del MERCOSUR, a realizarse el 3 y 4 de julio de 2023 en Puerto Iguazú, provincia de Misiones.</p>
SICA/SIECA	<p>Consejo Sectorial de Ministros de Transporte de Centroamérica (COMITRAN) aprueba el Plan Maestro Regional de Movilidad y Logística 2035</p> <p>Firma del Convenio de Cooperación Técnica con el BID para la ejecución del proyecto de Fortalecimiento de la Plataforma Digital de Comercio Centroamericana (PDCC) para la facilitación del Comercio</p> <p>Se aprobó el Reglamento relativo a la Adopción y Reconocimiento de la Firma Electrónica en el ámbito del SICA en el marco de la Estrategia Regional Digital del SICA (ERDI).</p>

**Fuente:** BID INTAL en base a MERCOSUR, CAN, AP, SIECA y CARICOM. De acuerdo a información en los sitios oficiales desde 01/03/2023 al 31/5/2023.

## SECCIÓN 3

### NOVEDADES DEL BID INTAL<sup>9</sup>



#### CONFERENCIA SOBRE INVESTIGACIÓN EN COMERCIO, INTEGRACIÓN Y DESARROLLO

En el BID INTAL se realizó la [13ª Conferencia Anual de la Red de Comercio, Integración y Crecimiento de LACEA \(TIGN\)](#), en la cual se realizaron sesiones dedicadas a la discusión de documentos innovadores y relevantes para las políticas públicas. Esta conferencia está patrocinada por la Asociación Económica de América Latina y el Caribe (LACEA), el Banco Interamericano de Desarrollo (BID) y CAF-Banco de Desarrollo de América Latina (CAF).

#### COMERCIO ELECTRÓNICO EN PARAGUAY

Este [documento](#), realizado entre el BID INTAL y la Asociación Latinoamericana de Internet (ALAI), realiza un análisis exhaustivo de la evolución del comercio electrónico en Paraguay. Explora las barreras iniciales, las condiciones y situaciones que contribuyeron a su crecimiento en los últimos tres años, los principales canales, y los efectos en el comercio local y transfronterizo.

#### RED INTEGRAD@S

El BID INTAL y EsGlobal reunieron a jóvenes de la Unión Europea y América Latina y el Caribe para analizar el futuro sustentable en integración y comercio. Revisa en [Voces jóvenes para un comercio sustentable: perspectivas desde América Latina y Europa](#), cuáles son las principales conclusiones del encuentro.

#### EVENTO SOBRE SERVICIOS BASADOS EN EL CONOCIMIENTO

El BID INTAL y el IIEP (UBA CONICET) realizaron un evento híbrido “Conocimiento De Exportación: La era de los servicios en América Latina” para descubrir cuál es potencial de los Servicios Basados en Conocimiento (SBC) en nuestra región. Revívelo en este [link](#).

#### DÍA INTERNACIONAL DE LA MUJER 2023

Descubre en [este brochure](#) por qué es importante promover la participación de la mujer en el comercio internacional, una recopilación de hallazgos, conocimiento y lineamientos compilados por el BID INTAL en relación a la fecha.

#### CURSO VIRTUAL SOBRE SERVICIOS BASADOS EN CONOCIMIENTO (SBC) - CHILE

A través de 7 sesiones llevadas a cabo entre marzo y mayo de este año, el BID INTAL desarrolló una capacitación para funcionarios públicos de Chile que brindó una aproximación de las tendencias hacia la incorporación de los SBC en las CGV, las potenciales oportunidades para la economía chilena, así como los cambios y desafíos de implementar una agenda regional de SBC. Acceda a las sesiones en este [enlace](#).

#### CAPACITACIÓN PARA JÓVENES SOBRE ACUERDOS COMERCIALES REGIONALES E INTEGRACIÓN

En el marco de la Red INTegrad@s, se realizó la capacitación dictada por Lautaro Ramírez y María Virginia Perrino de la Universidad de La Plata - Argentina para interesados de toda la región. Las sesiones de “Acuerdos comerciales regionales: evolución, situación y perspectivas”, pueden revivirse en este [enlace](#).

9- Las secciones de Novedades del BID INTAL y Otros documentos recientes sobre comercio e integración fueron realizadas por Ximena de Abeledo, Andrea Benítez y Verónica Toscani.

## SECCIÓN 4

### OTROS DOCUMENTOS RECIENTES SOBRE COMERCIO E INTEGRACIÓN



- Las [Estimaciones de las tendencias comerciales América Latina y el Caribe - Edición 2023-Actualización 1T](#) del BID afirma que concluyó la fase expansiva pos-covid de las exportaciones de la región. En el primer trimestre de 2023 el valor de las exportaciones de ALC creció por encima del promedio mundial, expandiéndose 2,9% interanual, tras aumentar 16,4% en 2022.
- La incursión de la digitalización, los grandes retos del cambio climático, el conflicto de Ucrania y las tensiones inflacionarias son algunas de las cuestiones que recoge la última edición de la revista Pensamiento Iberoamericano de la Secretaría General Iberoamericana [Juntos por un una Iberoamérica justa y sostenible](#).
- Según el nuevo informe del Banco Mundial [El potencial de la integración, oportunidades en una economía global cambiante](#) para impulsar el crecimiento que tanto necesita la región, los países deben preservar la resiliencia que tanto les costó ganar y aprovechar las oportunidades únicas que ofrecen las tendencias de la economía mundial hacia la relocalización de empresas y la industria verde.
- El documento [Of bytes and trade: Quantifying the impact of digitalisation on trade](#) de la OCDE proporciona una descripción general de la naturaleza evolutiva del comercio digital y las políticas de comercio digital. El análisis empírico muestra que la creciente conectividad digital genera un doble dividendo, aumentando tanto el comercio nacional como el internacional.
- [Global Latam. Series de Inversión Extranjera](#) es la quinta edición del proyecto liderado por ICEX-Invest in Spain junto con la Secretaría General Iberoamericana (SEGIB), que se ha convertido en la herramienta de análisis de referencia para el estudio de la Inversión Extranjera Directa (IED) y la internacionalización del tejido empresarial latinoamericano.
- Las [Perspectivas del comercio mundial y estadísticas](#) de la OMC analizan la evolución reciente del comercio mundial hasta el cuarto trimestre de 2022 y presentan las previsiones de la Organización sobre el comercio mundial en 2023 y 2024.
- En [Apostar por la agricultura para lograr una diversificación productiva](#) el BID busca conectar al sector agrícola con nuevas oportunidades económicas es uno de los grandes objetivos en materia de políticas públicas de los países de la región.
- [El desafío de la infraestructura sostenible en América Latina y el Caribe y el papel de los bancos multilaterales de desarrollo](#) del BID enfatiza que ante la convergencia de la crisis provocada por la pandemia y el desafío del cambio climático, un gran impulso en la inversión y en la innovación centrado en la infraestructura sostenible puede dar propulsión a una fuerte recuperación económica y a los objetivos de desarrollo sostenible (ODS).
- Según el documento del BID [Semillas para la seguridad alimentaria en América Latina y el Caribe](#), América Latina y el Caribe fue la única región que logró el Objetivo de Desarrollo del Milenio de reducir a la mitad la proporción de personas con desnutrición entre 1990-2015.
- CEPAL, en el [Análisis de los flujos de comercio de los países centroamericanos según su régimen de producción y destino: intensidad e importancia relativa del comercio intraindustria en el comercio intrarregional](#) presenta el análisis de los flujos de comercio de bienes y servicios de los países del Mercado Común Centroamericano (MCCA), según régimen de producción y destino, durante las últimas tres décadas.
- La [Medición de la economía de Internet en América Latina: los casos del Brasil, Chile, Colombia y México](#) de CEPAL presenta un ejercicio exploratorio realizado en Brasil, Chile, Colombia y México en el que se combinan fuentes alternativas de información, particularmente datos extraídos de la web, con fuentes oficiales para medir la actividad empresarial en línea.
- En la [Evaluación de los efectos de un posible acuerdo comercial entre el Ecuador y la Alianza del Pacífico: efectos en la senda de recuperación pos-COVID-19](#) CEPAL incluye un análisis de la evolución de los flujos comerciales de Ecuador y los países de la Alianza del Pacífico, la protección arancelaria y medidas no arancelarias.

Copyright © 2023. Banco Interamericano de Desarrollo. Esta obra se encuentra sujeta a una licencia Creative Commons IGO 3.0 Reconocimiento-NoComercial-SinObrasDerivadas (CC-IGO 3.0 BY-NC-ND) (<http://creativecommons.org/licenses/by-nc-nd/3.0/igo/legalcode>) y puede ser reproducida para cualquier uso no-comercial otorgando el reconocimiento respectivo al BID. No se permiten obras derivadas.

Cualquier disputa relacionada con el uso de las obras del BID que no pueda resolverse amistosamente se someterá a arbitraje de conformidad con las reglas de la CNUDMI (UNCITRAL). El uso del nombre del BID para cualquier fin distinto al reconocimiento respectivo y el uso del logotipo del BID, no están autorizados por esta licencia CC-IGO y requieren de un acuerdo de licencia adicional.

Note que el enlace URL incluye términos y condiciones adicionales de esta licencia.

Las opiniones expresadas en esta publicación son de los autores y no necesariamente reflejan el punto de vista del Banco Interamericano de Desarrollo, de su Directorio Ejecutivo ni de los países que representa.

