



2%\$

: YVfYfc 2014

Carta Mensual **INTAL**

Publicación Electrónica Mensual



Banco Interamericano de Desarrollo





Índice de contenidos

Bloques de Integración

Caribe

33 Reunión del Consejo de Ministros de la CARICOM	7
---	---

Centroamérica

El BID trabaja con el SIECA para nuevos proyectos de integración	8
CAFTA-DR: grupo arbitral definirá diferencia sobre la aplicación de ciertos aranceles de El Salvador a Costa Rica	10
II Ronda de negociaciones entre El Salvador y Trinidad y Tobago	11

CAN

Países de la CAN trabajan en conjunto para eliminar barreras comerciales	14
Primera ronda de negociaciones del TLC Perú-Turquía	16

Mercosur

Recuperación parcial del comercio intra MERCOSUR en 2013	18
--	----

UNASUR

Reuniones del Consejo de Delegados y Consejo Electoral de UNASUR	22
--	----

Panorama Regional y Global

VIII Cumbre Presidencial de la Alianza del Pacífico	25
Segunda Cumbre de la CELAC	29
Tercera ronda de negociación del Acuerdo de Asociación Económica Integral Regional	30

Sector de Integración y Comercio

Revista Integración & Comercio N° 37 (Julio-Diciembre 2013)	36
Nueva actualización de Instrumentos Jurídicos de Integración	37
Convocatoria de Propuestas 2014 de Bienes Públicos Regionales	38

Otras Actividades del BID

Reunión Anual de las Asambleas de Gobernadores (BID-CII)	41
La OEA, el BID y el Consejo Británico presentan el informe "El impacto económico de las industrias creativas en las Américas"	42
BID pone énfasis en aumento de la productividad como acelerador del crecimiento de la región	43

Centro de Documentación INTAL

Reseñas Bibliográficas

- Malamud, Andrés. Overlapping Regionalism, No Integration: Conceptual Issues and the Latin American Experiences. RSCAS Working Papers 2013/20. Fiesole: European University Institute. Marzo de 2013. 46

Alerta Bibliográfico

- 49

Bibliografía Destacada del Mes


- *Schamis, G., dir. y Ramos, A., coord. (2013). Informe MERCOSUR número 18 : Segundo semestre 2012 - Primer semestre 2013. Buenos Aires: INTAL. 50
- *Iniciativa para la Integración de la Infraestructura Regional Suramericana, IIRSA. (2013). API : Agenda de Proyectos Prioritarios de Integración : Informe de avance 2013. Santiago de Chile: IIRSA. 53
- *Inter-American Development Bank, IDB; Institute for the Integration of Latin America and the Caribbean, INTAL. (2013). Taller Regional sobre Metodologías de Registro Estadístico de los Flujos de Comercio en Países Centroamericanos y México [San José de Costa Rica, 19 al 21 de noviembre de 2013]. Buenos Aires: BID-INTAL. 55
- *Energía : Una visión sobre los retos y oportunidades en América Latina y el Caribe : Integración energética. (2013). Caracas: CAF. 57


Redacción

- 59



Bloques de Integración





33 Reunión del Consejo de Ministros de la CARICOM

El pasado 31 de enero se llevó a cabo la [33 Reunión del Consejo de Ministros de la Comunidad de Estados del Caribe \(CARICOM\)](#). En su discurso de apertura, Irwin LaRocque, Secretario General de la CARICOM, se refirió al proceso de reforma del organismo, reseñados en la [Carta Mensual INTAL N° 200](#), y destacó los avances realizados para la finalización del primer Plan Comunitario Estratégico.

Durante el encuentro se presentó un borrador del Resumen Ejecutivo del Plan para consideración de los Ministros con el objetivo de acordar una versión final que se presentará en la próxima reunión de Jefes de Gobierno a fines de este mes. El Plan busca plasmar una visión estratégica a cinco años del futuro y dirección del organismo. Ello implica revisar y determinar la Visión, Misión y Valores de la Comunidad del Caribe, las áreas prioritarias de trabajo para el período 2014-18, y las estructuras más adecuadas para su gobernanza y gestión.

Asimismo, LaRocque se refirió a los problemas que enfrenta la Secretaría General para cumplir con su mandato habida cuenta de la deficiente tecnología de información, el déficit de recursos humanos, y la inflexibilidad en el uso de los recursos de los donantes, llamando a los Ministros a reflexionar acerca de la importancia de priorizar tareas y asignar recursos eficientemente en el Nuevo Plan Estratégico.

Notas relacionadas:

- BID-INTAL. "[El Caribe reformula su agenda para el desarrollo](#)", en: *Carta Mensual INTAL N° 200*, abril de 2013.




Centroamérica

El BID trabaja con el SIECA para nuevos proyectos de integración

El 29 de enero se llevó a cabo un [encuentro entre funcionarios de la Secretaría de Integración Económica Centroamericana \(SIECA\) y del Banco Interamericano de Desarrollo \(BID\)](#) con el objetivo de revisar los avances y discutir futuros proyectos relacionados con la integración del istmo.

Algunos de los principales programas que tiene el BID en la región se encuentran enmarcados en el [Proyecto Mesoamérica \(PM\)](#), en los que el Banco además de financiamiento, provee asistencia técnica para su implementación. A continuación se resumen las iniciativas del PM que cuentan con el apoyo del BID entre otras:

1. En 2013 el BID aprobó recursos adicionales para el Corredor Pacífico, proyecto que busca modernizar más de tres mil kilómetros de carreteras que unen México con Panamá -a través de la cual se transporta casi la totalidad del comercio intrarregional-, que tendrá una herramienta de monitoreo para identificar oportunidades de futuras operaciones y el avance en la ejecución de inversiones.
2. De forma complementaria se está realizando la modernización de los pasos de frontera que se lleva a cabo a través del Programa Mesoamericano de Gestión Coordinada de Fronteras apoyado por el Banco.
3. Asimismo, el organismo ha otorgado apoyo técnico y financiero en la implementación del Procedimiento Mesoamericano para el Tránsito Internacional de Mercancías (TIM) que también tiene como objetivo la facilitación comercial. Durante 2013 se lograron importantes avances como la habilitación del mecanismo en puntos aduaneros terrestres, marítimos y aéreos de la región. Actualmente el BID se encuentra realizando estudios de factibilidad para mejoras en otras modalidades de transporte como el ferroviario y el marítimo.
4. En el ámbito de las telecomunicaciones, el BID colaboró en la actualización del plan de negocios de la Red Centroamericana de Telecomunicaciones, que opera y administra la red de fibra óptica regional y que prevé iniciar operaciones comerciales este año.

- 
5. Por último, el Sistema de Interconexión Eléctrica para los Países de América Central (SIEPAC) se encuentra en las últimas etapas de construcción. En complemento con este sistema, tal como se publicó en la [*Carta Mensual INTAL N° 203*](#), con apoyo del BID los países buscan la diversificación de la matriz energética a través de la introducción del gas natural.



CAFTA-DR: grupo arbitral definirá diferencia sobre la aplicación de ciertos aranceles de El Salvador a Costa Rica

Un grupo arbitral mediará en la disputa comercial entre El Salvador y Costa Rica, en el marco del Tratado de Libre Comercio entre Centroamérica, República Dominicana y Estados Unidos (CAFTA-DR, por sus siglas en inglés). Según [aduce el gobierno costarricense](#), El Salvador no aplica preferencias acordadas en ese acuerdo.

Los principales productos afectados serían llantas y concentrados para jugos, que representan aproximadamente 3% de las exportaciones totales de Costa Rica a El Salvador. Costa Rica es un proveedor importante de estos productos, y explica el 11% del total importado por El Salvador en esas partidas.[1]

El 22 de enero el Ministerio de Comercio Exterior costarricense solicitó a El Salvador el establecimiento de un grupo arbitral en el proceso de solución de controversias del CAFTA-DR, ya que a pesar de que se han celebrado consultas y reuniones de la Comisión de Libre Comercio del acuerdo, aún no se ha logrado una solución.

[Según representantes de El Salvador](#) el conflicto surge por diferentes interpretaciones de las disposiciones del CAFTA-DR con relación a los productos exportados bajo regímenes de zonas francas.

Este conflicto, que comenzó el 23 de septiembre cuando Costa Rica activó el mecanismo de solución de controversias del acuerdo, podría durar hasta ocho meses, a menos que los países lleguen a un acuerdo con anterioridad por fuera del proceso. Una vez que se establezca el grupo arbitral, Costa Rica podrá presentar su demanda, luego de la cual se podrán realizar intercambios por escrito, seguidos por audiencias y por último se emitirá el informe del grupo.

[1] Datos para 2012, se tomaron las partidas 2009, 4011 y 4012 como referencia. Fuente: Dataintal.



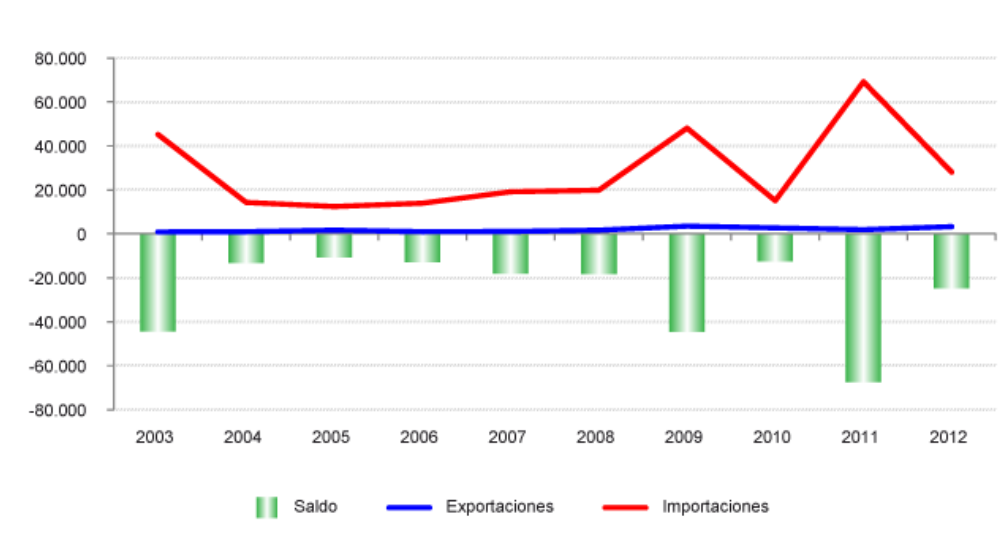
II Ronda de negociaciones entre El Salvador y Trinidad y Tobago

Entre el 20 y el 23 de enero funcionarios de El Salvador se reunieron con sus pares de Trinidad y Tobago en Puerto España para realizar la segunda ronda de negociaciones de un Acuerdo de Alcance Parcial (AAP). Adicionalmente, se ultimó el Acuerdo de Cooperación en materia de Turismo y se concluyó gran parte del Acuerdo para la Promoción y Protección Recíproca de las Inversiones. Los principales avances se observaron en el texto normativo sobre acceso a mercados, reglas de origen, defensa comercial, solución de controversias, medidas sanitarias y fitosanitarias, obstáculos técnicos al comercio y disposiciones institucionales. Las negociaciones continuarán a través de encuentros virtuales hasta la próxima ronda a realizarse durante el mes de abril en San Salvador.

El comercio con Trinidad y Tobago representa un bajo porcentaje del intercambio total de El Salvador, aunque ha mostrado cierta expansión en los últimos años impulsado por las compras del país centroamericano en ese país caribeño (Gráfico 1).

Gráfico 1. Evolución del comercio entre El Salvador y Trinidad y Tobago

En miles de US\$



Fuente: Elaboración propia con datos de DATAINTAL.

Las importaciones están compuestas casi en su totalidad por derivados del petróleo y hierro, mientras que algunos de los productos que se exportan a dicho mercado son plásticos y azúcar (Cuadro 1). Según el [Ministerio de Economía de El Salvador](#), el potencial exportador a Trinidad y Tobago se encuentra en productos como *snacks*, pinturas, harinas, atún, calzado de plástico y escobas, entre otros. En este sentido y en forma simultánea a la ronda de negociación se realizó una misión comercial de empresarios salvadoreños con el fin de buscar nuevas oportunidades de negocio.

Cuadro 1. Principales partidas de exportación e importación, El Salvador – Trinidad y Tobago.

En miles de US\$ y %

Descripción	Miles de US\$	Participación en total
Exportaciones		
Artículos para el transporte o envasado de plástico	1.108	34,2%
Depósitos, barriles, tambores, bidones, cajas	638	19,7%
Azúcar de caña o de remolacha	244	7,5%
Resto	1.247	38,5%
Total	3.237	100,0%
Importaciones		
Gas de petróleo y demás hidrocarburos gaseosos	13.572	48,4%
Alambre de hierro o acero sin alear	12.986	46,3%
Amoníaco anhidro o en disolución acuosa	1.422	5,1%
Resto	60	0,2%
Total	28.040	100,0%

Fuente: Elaboración propia con datos de DATAINTAL.

Notas relacionadas:

- BID-INTAL. ["El Salvador y Trinidad y Tobago acuerdan negociar un Acuerdo de Alcance Parcial"](#), en: *Carta Mensual INTAL N° 206*, octubre de 2013.
- BID-INTAL. ["Agenda interna y externa de integración de Centroamérica"](#), en: *Carta Mensual INTAL N° 207*, noviembre de 2013.


Países de la CAN trabajan en conjunto para eliminar barreras comerciales

Los funcionarios de comercio exterior de Perú y Ecuador celebraron una [reunión](#) para encontrar una solución a los inconvenientes producidos por la Resolución 116 del Comité de Comercio Exterior (COMEX)[1] de Ecuador. A través de esta norma, vigente desde el 3 de diciembre de 2013, 293 subpartidas arancelarias se ven sujetas al control sanitario previo a las importaciones y la presentación de un certificado de reconocimiento por parte del Instituto Nacional de Normalización. Si bien el objetivo de la medida sería mejorar los niveles de calidad de los productos comercializados en el país, Lima señala que afecta el desenvolvimiento de los flujos comerciales, sobre todo de los productos agropecuarios.

Como resultado de la reunión, Ecuador se comprometió a otorgar permisos sanitarios para el ingreso de los productos en tránsito, y aún más importante, se ha previsto impulsar la construcción de normativa común a nivel regional en la Comunidad Andina (CAN) que facilite el cumplimiento de los requisitos técnicos de todos los países miembros. Nótese que este tema es también de [interés para Colombia](#) cuya lista de productos afectados incluye alimentos procesados, electrodomésticos, cosméticos, productos plásticos en contacto con alimentos, juguetes, cables, entre otros.

Por otra parte, la [Secretaría General de la Comunidad Andina \(SGCAN\) resolvió una controversia comercial entre Perú y Colombia](#) a través de la Resolución N°1647 dejando sin efecto la salvaguardia aplicada por Colombia a productos agrícolas y agroindustriales originarios de los países miembros de la CAN y autorizando la aplicación de un contingente libre de gravámenes a las importaciones de cebolla originaria sólo de Perú hasta junio de 2015.

La medida fue aplicada desde octubre de 2013 a nueve productos -frijol, leche en polvo, lactosuero, tomate, arveja, papa (fresca, prefrita y congelada), cebolla, pera y queso fresco- provenientes de los países miembros de la CAN y del Mercado Común del Sur (MERCOSUR) adoptando la forma de contingentes arancelarios (una vez sobrepasada la cantidad especificada, los productos debían pagar el arancel general cobrado por Colombia).



En los primeros días de noviembre de 2013, [Perú informó su disconformidad](#) y preocupación por la medida y solicitó el pronunciamiento de conformidad de la SGCAN. Respetando el [mecanismo de solución de controversias](#) del bloque, Colombia envió un informe explicando los motivos de la salvaguardia el 6 de diciembre de 2013 y a partir de esa fecha la SGCAN tuvo un plazo de 60 días para pronunciarse. Perú envió sus comentarios a mediados de enero y finalmente se dio a conocer la respuesta de la Secretaría el 4 de febrero de 2014 mediante la Resolución N°1647.[2]

Notas relacionadas:

- BID-INTAL. "[Colombia: medidas comerciales para el sector agropecuario](#)", en: *Carta Mensual INTAL N° 205*, septiembre de 2013.

[1] Véase Resolución N°116 del COMEX en: <http://www.iadb.org/intal/intalcdi/PE/CM 2014/13410.pdf>

[2] Véase Resolución N°1647 de la GSCAN en: <http://www.iadb.org/intal/intalcdi/PE/CM 2014/13411.pdf>

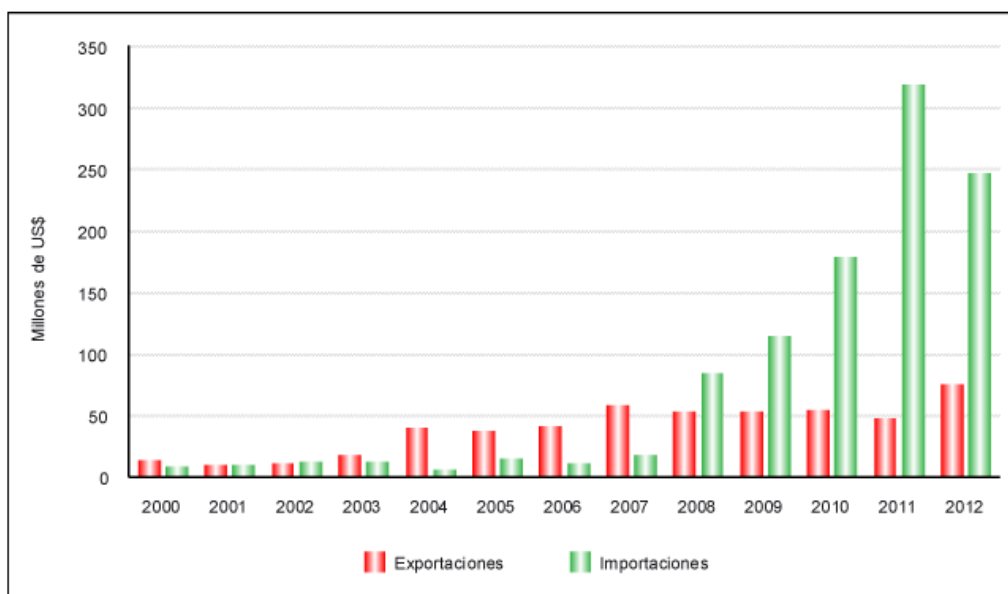
Primera ronda de negociaciones del TLC Perú-Turquía

Entre el 20 y el 24 de enero de 2014 se realizó la [primera ronda de negociación](#) para la suscripción de un Tratado de Libre Comercio (TLC) entre Perú y Turquía en la ciudad turca de Ankara.


Según el [Ministerio de Comercio Exterior y Turismo](#) (Mincetur), la ronda ha resultado exitosa pues se lograron avances en los [capítulos](#) de comercio de bienes y servicios, propiedad intelectual, obstáculos técnicos al comercio, defensa comercial y medidas sanitarias y fitosanitarias. Por ejemplo, se acordó la creación de un subcomité sobre medidas sanitarias y fitosanitarias y se incluyeron compromisos sobre marcas e indicaciones geográficas en el capítulo de propiedad intelectual.

La segunda ronda de negociaciones ha sido programada para la primera semana de mayo en Lima. Durante los últimos 10 años, el intercambio comercial de Perú con Turquía se ha incrementado a un ritmo anual promedio acumulativo de 21,4% en el caso de las exportaciones y de 34,8% en el de las importaciones.

Gráfico 1: Comercio de Perú con Turquía, 2000-2012



Fuente: DATAINTAL



En 2012, los envíos peruanos a este destino sumaron US\$ 75 millones, destacándose los productos pesqueros, mineros, agropecuarios y textiles. Las compras a Turquía alcanzaron US\$ 247 millones sobresaliendo hierro, acero y sus derivados.[1]

Perú y Turquía habían acordado formalizar el inicio de las negociaciones tras las reuniones preparatorias sostenidas en [octubre de 2013](#). En la región, sólo Chile tiene un TLC con Turquía el cual está en vigencia desde 2011.

Notas relacionadas:

- BID-INTAL. "[Negociaciones comerciales de países andinos](#)", en: *Carta Mensual INTAL N° 207*, noviembre de 2013.

[1] Para mayor información sobre la relación comercial entre estos países véase el reporte de [Comercio Bilateral Perú-Turquía](#) realizado por Mincetur.

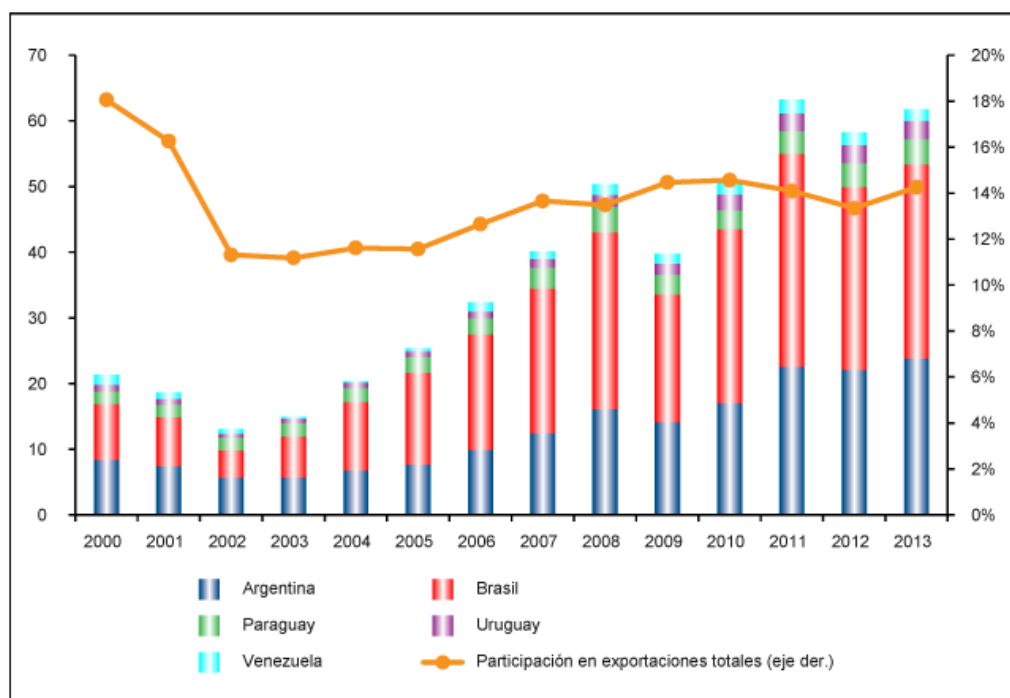
Recuperación parcial del comercio intra MERCOSUR en 2013

Durante 2013 las exportaciones totales del MERCOSUR se redujeron 0,8%. El comercio entre los países del bloque, sin embargo, creció 5,9% y alcanzó US\$ 61,7 mil millones (Gráfico 1). Si bien esta evolución contrasta con la de 2012, cuando el intercambio entre los socios se redujo por primera vez en un período de expansión de las economías del bloque, el ritmo de crecimiento del comercio es considerablemente inferior al del período 2004-2011, durante el cual aumentó a tasas superiores a 25% por año, con excepción de 2009.

Los envíos al MERCOSUR de Argentina, Brasil y Paraguay se incrementaron entre 6% y 8% en 2013, en tanto que en Uruguay la suba fue de 0,9%. Venezuela, por su parte, fue el único miembro del bloque que redujo los envíos intrarregionales (-12,8%). Tal como viene sucediendo desde 2003, el intercambio intrazona fue superavitario para la mayor economía del bloque, que obtuvo un resultado positivo con cada uno de los países miembros.[1]

Gráfico 1. Exportaciones intra MERCOSUR

Valor (en miles de millones de US\$) y participación en exportaciones totales (en porcentaje)



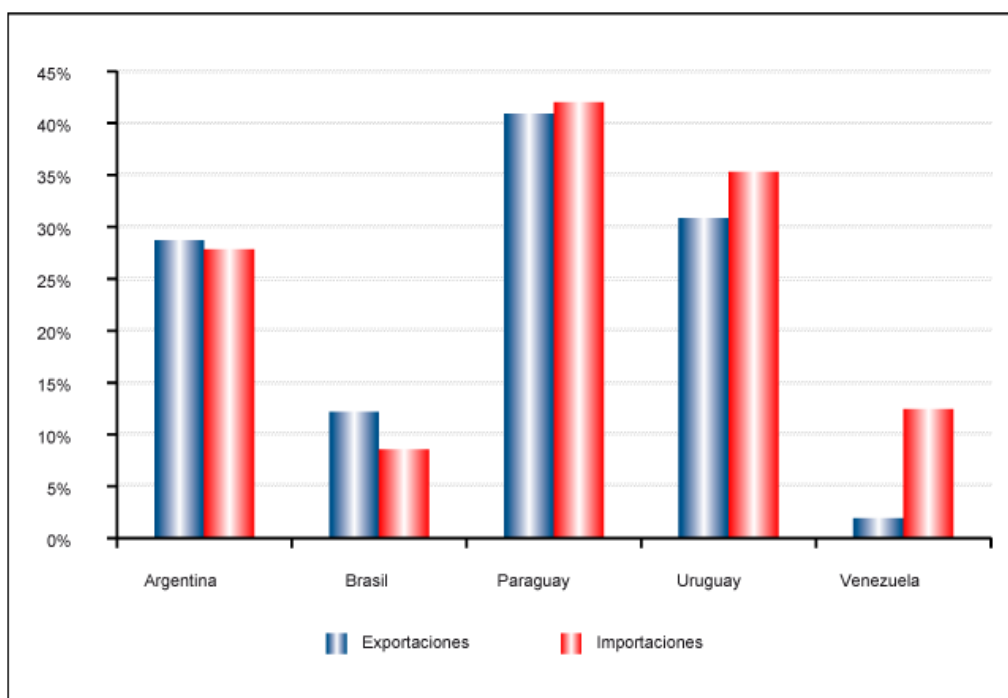
Nota: Por falta de disponibilidad de información, los datos de las exportaciones intrazona de Venezuela corresponden a las cifras de importaciones desde este país reportadas por los socios. Los del comercio total de este país corresponden a las estimaciones de Giordano et al. (2013). Fuente: Elaboración propia con datos de INDEC, SECEX, BCP y BCU.

Durante 2013, las exportaciones al MERCOSUR representaron 14,3% de las ventas externas totales de los países miembros (Gráfico 1). El aumento de 1 punto porcentual respecto del año anterior refleja cierto dinamismo mayor del intercambio intrarregional respecto de los envíos al resto del mundo en las economías de mayor tamaño. De todas maneras, la participación es considerablemente inferior a los niveles de décadas anteriores. También debe destacarse que la importancia relativa del mercado regional para cada uno de los socios del bloque es muy heterogénea (Gráfico 2). A pesar de que el MERCOSUR es destino de solamente 12,2% de las exportaciones brasileñas, para las ventas externas de sus manufacturas es un destino que tiene gran importancia, absorbiendo 26,8% del total. En efecto, como se señala en el Informe MERCOSUR N°18, el mayor contenido tecnológico de las exportaciones al bloque en comparación

con los envíos a extrazona es un denominador común a todos los países del MERCOSUR.

Gráfico 2. Importancia relativa del mercado regional

Participación del MERCOSUR en exportaciones e importaciones de los países miembros. Datos de 2013. En porcentaje.



Nota: Véase nota Gráfico 1. Fuente: Elaboración propia con datos de INDEC, SECEX, BCP, BCU y Giordano et al. (2013).

La recuperación del intercambio entre los países del MERCOSUR en 2013 refleja la mayor demanda de las economías más grandes: sobresale el crecimiento del comercio automotor entre Brasil y Argentina, favorecido por la evolución del nivel de actividad (2,2% y 4,5% i.a., respectivamente), el abaratamiento en términos reales de los vehículos en Argentina y una modificación impositiva en Brasil. En 2014, sin embargo, las perspectivas para este sector son menos alentadoras como consecuencia de la desaceleración de la demanda en ambos países (se espera un crecimiento de 2,6% en Argentina y 1,9% en Brasil), las restricciones comerciales y las recientes medidas fiscales en Argentina y la evolución del tipo de cambio bilateral. Cabe señalar que este sector representa 46,4% de los flujos entre ambos países, por lo cual es significativo su impacto sobre el intercambio total intrabloque.[2]

Lea más sobre el comercio intrarregional en el [*Informe MERCOSUR N° 18*](#).

Bibliografía:

- Giordano, Paolo; Harris, Jeremy y Ramos, Alejandro. 2013. [*Estimaciones de las Tendencias Comerciales. América Latina 2013*](#). Sector de Integración y Comercio. Washington, DC: Banco Interamericano de Desarrollo (BID).

[1] De acuerdo con los datos de la SECEX, desde 2003 el intercambio bilateral solo ha sido deficitario para Brasil con Argentina en 2003 y con Uruguay en ese año y en 2010.

[2] Manufacturas de contenido tecnológico medio y alto según clasificación de Lall (2000). Incluye industria automotriz, de procesos de contenido tecnológico medio, de ingeniería de contenido tecnológico medio, productos eléctricos y electrónicos y otras manufacturas de alto contenido tecnológico.

Reuniones del Consejo de Delegados y Consejo Electoral de UNASUR

Los días 9 y 10 de enero de 2014 se llevó a cabo [la XLII Reunión del Consejo de Delegados](#) de la Unión de Naciones Suramericanas (UNASUR) en Paramaribo, Suriname.

La agenda del encuentro estuvo enfocada en el fortalecimiento institucional de la Secretaría General, los mecanismos de gestión de los Consejos Sectoriales y en el avance de la organización de misiones de observación y acompañamiento electorales en el marco del Consejo Electoral de la UNASUR.

Para la consecución de este último objetivo, el 28 de enero se desarrolló la [II Reunión Extraordinaria del Consejo Electoral de UNASUR](#) en Guayaquil, Ecuador, donde se aprobó el Plan de Trabajo Bianual 2013-2015 y se confirmaron las próximas misiones: las [elecciones seccionales en Ecuador](#) (23 febrero), y las elecciones parlamentarias y presidenciales en Colombia, en marzo y mayo respectivamente.


Notas relacionadas:

- BID-INTAL. "[Secretaría General de la UNASUR y Suriname buscan fortalecimiento institucional](#)", en: *Carta Mensual INTAL N° 207*, noviembre de 2013.



Panorama Regional y Global





VIII Cumbre Presidencial de la Alianza del Pacífico

La VIII Cumbre de la Alianza del Pacífico (AP) tuvo lugar del 8 al 10 de febrero en Cartagena de Indias, Colombia. Los presidentes de Colombia, Chile, México y Perú firmaron la [Declaración de Cartagena de Indias](#), destacando la suscripción del [Protocolo Adicional](#) al Acuerdo Marco. Este documento reúne en un instrumento jurídico los convenios celebrados con anterioridad e introduce algunos temas nuevos. El acuerdo contiene 18 capítulos y da vía libre a la desgravación arancelaria total del 92% del universo de mercancías, e incluye temas como la facilitación del comercio, la simplificación de las operaciones aduaneras, medidas sanitarias y fitosanitarias, contrataciones públicas y disciplinas en materia de servicios e inversión, entre otros.


Entre otras iniciativas, se acordó evaluar la creación de un fondo para el desarrollo de infraestructura en los países de la AP, con la posibilidad de captar aportes de fondos extranjeros. En relación al sector privado, se creó el Comité Conjunto Mixto sobre Servicios e Inversión para que los empresarios puedan presentar sus necesidades y formular sugerencias para impulsar la inversión y el intercambio de servicios. También sesionó el Consejo Empresarial de la AP, que emitió una [Declaración](#) en la que resalta la solicitud al Banco Interamericano de Desarrollo (BID) de un estudio para identificar potenciales encadenamientos productivos y de otro sobre competitividad logística para transparentar los costos vinculados al transporte de carga en los cuatro países de la AP.

En cuanto al interés suscitado por la comunidad internacional sobre la AP, en la reunión anual del Foro Económico Mundial en Davos se realizó un panel titulado "[La promesa de la Alianza del Pacífico](#)" en el que participaron los presidentes de México y Colombia, el Ministro de Hacienda de Chile y el Primer Ministro de Perú, moderados por la Secretaria Ejecutiva de la Comisión Económica para América Latina y el Caribe (CEPAL). Los mandatarios enfatizaron que la AP constituye un proceso de integración profunda, entre los que se incluye la financiera.

Además, en la Cumbre los países aceptaron como miembros observadores a Finlandia, India, Israel, Marruecos y Singapur, totalizando 30 países en esta categoría.

Los dos países candidatos a miembros mostraron algunos avances en este sentido. Por un lado, Panamá finalizó la Ronda Inter-sesional de Negociaciones para la celebración de un Tratado de Libre Comercio (TLC) con México, condición necesaria para su incorporación plena. La reunión tuvo lugar en Panamá del 13 al 17 de enero e incluyó temas tales como trato nacional, acceso a mercados, reglas y procedimientos de origen, servicios, inversiones y contratación pública.

Por otro lado, en la Cumbre, Costa Rica firmó la hoja de ruta de su adhesión total al bloque. Entre 2002 y 2012, el comercio (exportaciones más importaciones) de Costa Rica con los países de la Alianza del Pacífico aumentó a una tasa de 12,1% anual acumulativo (a.a.), principalmente por la evolución de las importaciones de origen mexicano. Este crecimiento fue levemente mayor que el comercio total de Costa Rica con el mundo (9,6% a.a.) De todos modos, la AP no es un destino de gran relevancia para las exportaciones de este país, absorbiendo solamente 3,7% del total. Sus principales destinos de exportación son Estados Unidos y la Unión Europea. La AP tiene mayor importancia como proveedor de Costa Rica: es el origen de 10,7% de las importaciones, principalmente por las compras a México.



Es importante señalar que la composición del comercio de Costa Rica a la AP difiere del intercambio con el resto del mundo (Cuadro 1). En las ventas a la AP predominan las grasas y aceites (principalmente por las ventas de aceite de palma a México), mientras que al resto del mundo exporta productos alimenticios y maquinaria (principalmente componentes electrónicos). La mayor parte de las importaciones costarricenses desde la AP son artículos manufacturados y productos químicos, mientras que en las compras al resto del mundo sobresalen maquinaria y equipo de transporte.

Cuadro 1. Comercio de Costa Rica con la Alianza del Pacífico


En millones de US\$. Datos de 2012

CUCI Rev. 4	Exportaciones		Importaciones	
	Mundo	AP	Mundo	AP
Productos alimenticios	3.499	61	1.626	287
Bebidas y tabaco	55	3	111	21
Materiales crudos no comestibles	487	14	438	58
Combustibles y lubricantes	5	0	2.286	15
Grasas y aceites	231	147	48	1
Productos químicos	770	26	2.560	478
Artículos manufacturados clasificados según el material	1.102	77	2.823	504
Maquinaria y equipo de transporte	3.117	50	6.484	417
Artículos manufacturados diversos	1.951	39	1.970	178
Otros	35	0	10	0
Total	11.251	417	18.356	1.961
<i>Participación de la AP en total</i>		<i>3,7%</i>		<i>10,7%</i>

Fuente: Elaboración propia en base a COMTRADE.

TLC Chile-Vietnam

Uno de los objetivos de la AP es consolidarse como una plataforma de vinculación con Asia-Pacífico. En este sentido, cabe resaltar la entrada en vigencia del [TLC entre Chile y Vietnam](#). El



acuerdo comprende el ingreso de 73,7% de las exportaciones chilenas libre de aranceles (destacándose harina de pescado e insumos médicos, ambos con un arancel de 5% actualmente), mientras que prevé un cronograma de desgravación de hasta 15 años alcanzando un 96% del universo arancelario, incluyendo las carnes de vacuno y cerdo, productos lácteos y frutas. Entre los bienes vietnamitas beneficiados por el acuerdo se destacan impresoras, cámaras fotográficas y calzado.

Segunda Cumbre de la CELAC

La segunda Cumbre de Jefas y Jefes de Estado y Gobierno de la Comunidad de Estados Latinoamericanos y del Caribe (CELAC) tuvo lugar el 28 de enero pasado en La Habana, Cuba. En ella participaron representantes de los 33 países del bloque y asistieron como invitados especiales el Secretario General de la Organización de Naciones Unidas, Ban Ki-moon, y el de la Organización de Estados Americanos (OEA), José Miguel Insulza.

Durante la Cumbre se presentó el [Plan de Acción 2014](#) de la CELAC que comprende entre sus 21 puntos cuestiones relativas a cooperación Sur-Sur, energía, infraestructura, desarrollo productivo e industrial y medio ambiente. En particular, cabe destacar el compromiso asumido para realizar este año el primer [Foro China-CELAC](#) con el objetivo de promover las relaciones políticas, económicas y culturales entre ambas partes.

La [Declaración de la Habana](#), firmada al finalizar la reunión, destaca el rol de la CELAC como un espacio de diálogo y concertación política clave para avanzar en el proceso de integración regional y mejorar la inserción y proyección de los países en el ámbito internacional.

Como antecedente, la CELAC fue constituida partir de una iniciativa del Presidente mexicano, Felipe Calderón, durante la XXI Cumbre del Grupo de Río, celebrada en México el 22 y 23 de febrero de 2010 y se puso en funcionamiento en diciembre de 2011. La I Cumbre de la CELAC tuvo lugar en Santiago de Chile en enero de 2013; ocasión en la que se realizó también la [Cumbre Empresarial CELAC- UE](#) donde participó el Presidente del Banco Interamericano de Desarrollo (BID), Luis Alberto Moreno.

Notas Relacionadas:

- BID-INTAL. "[CARICOM en la Cumbre de la CELAC](#)", en: *Carta Mensual INTAL N° 198*, febrero de 2013.
- BID-INTAL. "[Integración Física: Prioridades de la CELAC y de la Cumbre Iberoamericana](#)", en: *Carta Mensual INTAL N° 195*, noviembre de 2012.
- BID-INTAL. "[Primera Cumbre de la Comunidad de Estados Latinoamericanos y Caribeños \(CELAC\)](#)", en: *Carta Mensual INTAL N° 184*, diciembre de 2011.



Tercera ronda de negociación del Acuerdo de Asociación Económica Integral Regional

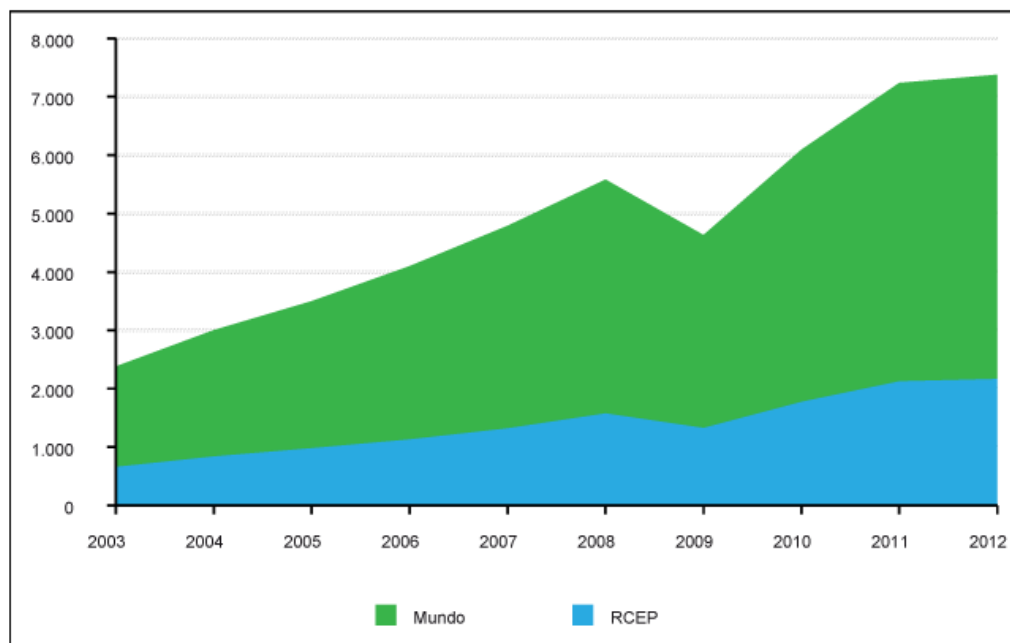
Entre el 20 y 25 de enero se realizó la tercera ronda del Acuerdo de Asociación Económica Integral Regional (*Regional Comprehensive Economic Partnership* - RCEP), uno de los mega acuerdos que se encuentra en negociación desde hace aproximadamente un año.

El RCEP fue tiene por objetivo integrar los tratados de libre comercio (TLC) existentes entre los países miembros de la Asociación de Naciones del Sudeste Asiático (ASEAN),^[1] China, Japón, República de Corea, Australia, India y Nueva Zelanda; y profundizar la cooperación e integración económica. Actualmente, ASEAN posee acuerdos con cada uno de los restantes seis países, entre algunos de los cuales, a su vez, también existen o están negociando TLC.

La [ronda](#) se realizó en Kuala Lumpur, Malasia, y giró en torno a temas como acceso a mercados de bienes y servicios, con énfasis en las modalidades de negociación de la reducción de tarifas, medidas no arancelarias, regulaciones técnicas, medidas sanitarias y fitosanitarias, procedimientos aduaneros, facilitación del comercio y reglas de origen. También se trató el contenido del capítulo sobre inversión. Además se decidió crear grupos de trabajo específicos para derechos de propiedad intelectual, políticas de competencia, cooperación técnica y económica, y solución de diferencias. Este grupo de países representa aproximadamente 30% del PIB y del comercio mundial y cerca de la mitad de la población. En los últimos diez años el ritmo del crecimiento del intercambio entre estas economías ha crecido al mismo ritmo que sus exportaciones al resto del mundo, alrededor de 14% anual en promedio (Gráfico 1). Cabe destacar que el flujo de comercio intrarregional (entre los países que negocian el RCEP) explica alrededor de 44% de sus ventas totales, lo que refleja la gran importancia del futuro bloque para sus miembros.

Gráfico 1. Evolución de las exportaciones de los países del RCEP, intrarregional y con el mundo.

En miles de millones de US\$



Fuente: Elaboración propia con datos de COMTRADE.

Aunque la composición de las exportaciones de los países del RCEP a sus socios y al resto del mundo es relativamente similar, con alto contenido de manufacturas, se debe notar la relevancia de los combustibles y minerales en el comercio intrarregional, que suman cerca de 15% del total (Cuadro 1).

Cuadro 1. Principales productos de exportación de los países del RCEP al resto del mundo y los socios participantes

En porcentaje del total exportado

Descripción	Al resto del mundo
Reactores nucleares y sus partes; máquinas de procesamiento de datos	5,3%
Maquinaria y equipamiento eléctrico (reproductores de música, televisores, teléfonos, etc.)	5,0%
Vehículos para transporte de personas	4,2%
Circuitos electrónicos integrados	4,1%
Aceites de petróleo	3,0%
Botes, barcos y otras estructuras similares	2,3%
Partes y accesorios de vehículos	2,0%
Commodities no especificadas	2,0%
Perlas y otras piedras preciosas	1,6%
Instrumentos y aparatos ópticos, fotográficos, cinematográficos, etc.	1,3%

Descripción	A RCEP
Aceites de petróleo	7,2%
Circuitos electrónicos integrados	5,6%
Mineral de hierro y concentrados	2,7%
Maquinaria y equipamiento eléctrico (reproductores de música, televisores, teléfonos, etc.)	2,7%
Carbón y derivados	2,6%
Aceites de petróleo crudo	2,4%
Reactores nucleares y sus partes; máquinas de procesamiento de datos	2,2%
Gases de petróleo	2,1%
Partes y accesorios de vehículos	1,8%
Instrumentos y aparatos ópticos, fotográficos, cinematográficos, etc.	1,6%

Fuente: Elaboración propia con datos de COMTRADE.

La cuarta ronda se realizará en China durante el mes de abril y se espera concluir las negociaciones para finales de 2015.

Más información en los siguientes enlaces: [\[1\]](#); [\[2\]](#).

Notas relacionadas:

- BID-INTAL. ["Negociaciones de mega acuerdos: ¿Cómo influirán en América Latina?"](#), en: *Carta Mensual INTAL N° 204*, agosto de 2013.
- BID-INTAL. ["Escenarios de negociación en las principales economías"](#), en: *Carta Mensual INTAL N° 201*, mayo de 2013.
- BID-INTAL. ["Escenarios de integración en el Pacífico"](#), en: *Carta Mensual INTAL N° 200*, abril de 2013.

[1] Brunei Darussalam, Camboya, Filipinas, Indonesia, Laos, Malasia, Myanmar, Singapur, Tailandia, y Vietnam.




Sector de Integración y Comercio





Revista Integración & Comercio N° 37 (Julio-Diciembre 2013)



Internacionalización de Pequeñas y Medianas Empresas en América Latina y el Caribe

A pesar de que representan más del 90% de las empresas y generan un alto porcentaje del empleo, es bastante poco lo que se sabe sobre el papel que desempeñan las pequeñas y medianas empresas (PYMES) en el comercio de América Latina y el Caribe (ALC). En particular, hay una serie de preguntas pendientes y a la vez decisivas, tales como: ¿En qué medida y cómo contribuyen las PYMES a las exportaciones de sus países?; ¿Qué grado de internacionalización tienen las PYMES de ALC en comparación con las de otras regiones del mundo?; ¿Cuán diversificadas son las exportaciones de las PYMES de ALC en términos de productos y destinos?; ¿Cuáles son los principales obstáculos a la internacionalización de las PYMES de ALC?

Este número de la Revista apunta a contribuir a llenar dicha brecha de conocimiento. En particular, el mismo pretende generar una discusión holística, reflexiva y específica sobre los patrones de internacionalización de las PYMES y sus principales obstáculos y sobre cómo éstos pueden mitigarse (o no) más eficazmente.

Acceda al número completo de la *Revista Integración & Comercio N° 37*, en el siguiente [enlace](#).

Nueva actualización de Instrumentos Jurídicos de Integración

El INTAL ha actualizado la base de datos de [Instrumentos Jurídicos de Integración](#) (IJI) perteneciente a [InTradeBID](#) con las novedades de las negociaciones comerciales comprendidas entre el 1 de noviembre de 2013 y el 31 de enero de 2014.

IJI es una compilación de textos normativos, comentarios y seguimiento de los compromisos jurídicos básicos de los distintos procesos de integración de América Latina y el Caribe. A partir del 2014, IJI se actualiza mensualmente.

Entre las principales novedades del período se encuentran:

- La [entrada en vigor del Tratado de Libre Comercio \(TLC\) Centroamérica-Unión Europea \(UE\) para Guatemala](#), dos nuevos protocolos entre Cuba y México, un protocolo adicional entre Brasil y Uruguay, y el depósito del *Acuerdo de Alcance Parcial* (APP) Panamá-Cuba en la Asociación Latinoamericana de Integración (ALADI);
- La suscripción de los acuerdos entre Honduras-Canadá;
- El inicio de las negociaciones entre [Perú y Turquía](#), [Ecuador y la UE](#), y la continuidad de las mismas entre México y Panamá;
- La [II Cumbre de la Comunidad de Estados Latinoamericanos y Caribeños \(CELAC\)](#) celebrada en Cuba;
- La Reunión Ministerial del [Acuerdo Trans-Pacífico de Asociación Económica](#);
- La XLII Reunión de Jefes de Estado y de Gobierno de los países del Sistema de la Integración Centroamericana (SICA);
- La [aprobación del ingreso de Venezuela al Mercado Común del Sur \(MERCOSUR\) por parte de Paraguay](#); y
- La [IV Reunión de Ministros del Consejo Suramericano de Infraestructura y Planeamiento](#) (COSIPLAN).



Convocatoria de Propuestas 2014 de Bienes Públicos Regionales


El 24 de febrero de 2014, el Banco Interamericano de Desarrollo (BID) lanzará la convocatoria para la presentación de propuestas del 2014 de la [Iniciativa para la Promoción de Bienes Públicos Regionales](#) en América Latina y el Caribe (ALC). La Iniciativa provee recursos no reembolsables (*grants*) para afrontar desafíos o aprovechar oportunidades de desarrollo que puedan ser abordados de manera más efectiva y eficiente a nivel regional a través de la cooperación. El programa es el instrumento no-reembolsable más importante del Banco para apoyar la cooperación Sur-Sur y el diseño colectivo de soluciones de desarrollo en ALC. A partir del 24 de febrero, instituciones públicas y privadas (sin fines de lucro) de [países miembros prestatarios del Banco](#) se pueden registrar para la Convocatoria. Las propuestas deben ser presentadas en línea antes de las 11:59 pm (hora estándar de la costa este de los Estados Unidos de América) del día **24 de abril de 2014**.

Para mayor información, ingrese [aquí](#).



Otras Actividades del BID








Reunión Anual de las Asambleas de Gobernadores (BID-CII)

Las Asambleas de Gobernadores del Banco Interamericano de Desarrollo (BID) y de la Corporación Interamericana de Inversiones (CII), celebran su Reunión Anual a fines de marzo o a comienzos de abril de cada año, en uno de sus países miembros. Esta reunión oficial es un foro de debate entre los Gobernadores de estas instituciones, quienes por lo general son los Ministros de Finanzas, Presidentes de Bancos Centrales u otras altas autoridades de los países miembros. Asimismo, asisten representantes de las instituciones financieras multilaterales, de desarrollo y de la banca privada. La Reunión Anual de 2014 se llevará a cabo en Costa do Sauípe, Bahia, Brasil, del 27 al 30 de marzo. En el marco de la reunión se estarán patrocinando una serie de seminarios sobre temas de interés para los participantes ([enlace](#)).



La OEA, el BID y el Consejo Británico presentan el informe "El impacto económico de las industrias creativas en las Américas"

La Organización de los Estados Americanos (OEA), el Banco Interamericano de Desarrollo (BID) y el Consejo Británico (British Council), comisionaron conjuntamente el informe “El impacto económico de las industrias creativas en las Américas, ejercicio realizado por primera vez con el fin de demostrar la importancia de la contribución de las actividades culturales y creativas —tales como las artes, el diseño, la música y la publicidad, entre otros— al crecimiento, al empleo y al comercio en el hemisferio ([enlace](#)).




BID pone énfasis en aumento de la productividad como acelerador del crecimiento de la región

Aprobaciones de préstamos, garantías y donaciones ascendieron a casi US\$14.000 millones en 2013. El año que termina se caracterizó por un contexto externo poco favorable para el desempeño económico de América Latina y el Caribe. La gran volatilidad en los mercados financieros internacionales y la caída en los precios de los productos básicos afectaron el crecimiento de la región, que en promedio alcanzó 2,7 por ciento del PIB. Para el 2014, se estima que las economías de América Latina y el Caribe, en su conjunto, crecerán alrededor del 3,0 por ciento ([enlace](#)).



Centro de Documentación INTAL








Reseñas Bibliográficas

Malamud, Andrés. Overlapping Regionalism, No Integration: Conceptual Issues and the Latin American Experiences. RSCAS Working Papers 2013/20. Fiesole: European University Institute. Marzo de 2013.

Este trabajo presenta una visión crítica de los procesos de integración regional en América Latina, utilizando un enfoque basado en aspectos institucionales. En la primera parte, Malamud repasa algunas categorías analíticas que en la segunda parte utiliza para interpretar las experiencias latinoamericanas. Entre otros, refiere a los trabajos de Haas (1971), para quien la integración involucra la cesión de soberanía de los Estados y la adopción de mecanismos para resolver conflictos entre ellos, y de Schmitter (2004), quien asocia la integración regional a la creación de instituciones comunes y permanentes, capaces de tomar decisiones vinculantes para todos los miembros. En este sentido, Malamud enfatiza la oposición entre **cooperación** –que implica cumplimiento voluntario- e **integración** –asociada a cierto grado de transferencia de soberanía. Además, el autor señala que los bloques regionales pueden privilegiar la autoridad de instituciones impersonales ("orientadas por reglas"), o la decisión de los políticos que detentan el poder ("orientadas por el poder").

Aplicando este marco teórico a América Latina, el autor sostiene que existen varios "regionalismos segmentados" con iniciativas que se superponen y no han convergido a un único proyecto. Además indica que cada nuevo bloque que se crea excluye a países vecinos o se diferencia intencionalmente de otras organizaciones subregionales. Desde este ángulo, la Unión de Naciones Suramericanas (UNASUR) y la Comunidad de Estados Latinoamericanos y Caribeños (CELAC) no constituirían procesos de integración por carecer de transferencia de soberanía. El autor caracteriza a la UNASUR como una herramienta de coordinación política y de diálogo del más alto nivel y señala que la CELAC carece de estatus legal, estructura organizacional y autoridad institucional.

Malamud hace un balance crítico del MERCOSUR señalando el fracaso del bloque en el logro de los objetivos establecidos en su tratado constitutivo: "después de más de veinte años, no es un mercado común ni una unión aduanera... ni funciona como una zona de libre comercio". Coincide con la hipótesis de un trabajo precedente de Bouzas *et al.* (2002) según la cual el MERCOSUR es



resultado de una negociación entre Brasil y Argentina donde el acceso preferencial al mercado brasileño se otorgó a cambio del apoyo argentino a la estrategia internacional de Brasil. No obstante, según Malamud, esta fórmula fundacional fue perdiendo impulso y el bloque adquirió significados distintos para cada miembro, con estrategias nacionales discrepantes. El autor sostiene que la decisión política de establecer el bloque se desarrolló a partir de la voluntad de los líderes políticos y no respondió a demandas sociales o a una interdependencia económica previa. Además, indica que en el MERCOSUR ha sido predominante el "interpresidencialismo", marcado por negociaciones directas entre Presidentes frente a temas críticos, más que por tratativas conducidas por profesionales diplomáticos. En esta línea, señala que el MERCOSUR ha estado orientado por el poder relativo ejercido por los miembros grandes, más que por las reglas. Podría incluso argumentarse que en ocasiones el bloque parece carecer de reglas y objetivos comunes que se mantuvieran en el tiempo, dando lugar, por ejemplo, al conflicto por la suspensión de Paraguay y la adhesión de Venezuela.

La principal valoración positiva que hace del bloque radica en su papel en las transiciones democráticas, fortalecido las reformas económicas internas y consolidado la resolución pacífica de conflictos. También indica que a diferencia de otros bloques (como la CAN) el MERCOSUR continúa negociando con la UE de manera conjunta.

El autor concluye que el regionalismo en América Latina se ha desarrollado a través de una proliferación segmentada de acuerdos, más que a una ampliación o extensión inclusiva a más países de la región, y mediante el cambio de objetivos, más que a su logro.

El trabajo de Malamud es tributario de trabajos como North (1994) que enfatizan el papel de las instituciones en el desarrollo económico, un aspecto que sin duda debería ser materia de mayor discusión en el contexto regional.

Pueden señalarse cuatro temas para discusión.

Primero, en sus conclusiones y citando a Burges (2005) Malamud llama la atención sobre ciertos condicionantes económicos, como la no complementariedad y la orientación hacia terceros mercados de las economías latinoamericanas, que imponen un techo a las ganancias potenciales de la integración. Malamud sostiene que un arreglo institucional no puede compensar esta limitación. Resulta llamativo que el autor no considere este punto desde un inicio de su argumentación. De hecho, la débil complementariedad entre las economías es uno de los factores de peso que limitaron la consecución de los ambiciosos objetivos impuestos en el tratado constitutivo del MERCOSUR. La constatación de la debilidad de esta experiencia que hace Malamud a la luz del marco teórico que emplea tiene, pues, causas profundas que exceden el ámbito de la construcción institucional y las formas que revista. Por otra parte, si bien el autor señala que el objetivo del trabajo no es centrarse en la Unión Europea, pareciera que las categorías analizadas tienen más sentido para ese bloque que en otras partes del mundo. El grado de desarrollo de las economías europeas está detrás de una necesidad, que podría calificarse como endógena, para avanzar en la integración, relacionada con el potencial de aprovechamiento de su mercado interno ampliado (ventajas de especialización, economías de escala, etc.). Este incentivo económico probablemente justifica con creces la cesión de soberanía, cuyos beneficios a su vez retroalimentan los motores económicos de la integración. En contraste, en América Latina hay menos incentivos para generar una construcción institucional de ese tipo. Iniciativas institucionales de asociación pueden sólo lentamente contribuir a modificar las condiciones económicas sobre las que operan. Por ejemplo, la reducción de los grandes costos derivados de las distancias económicas entre los países requiere un esfuerzo institucional prolongado (que no necesariamente implica cesiones sustantivas de

soberanía) e ingentes recursos financieros.

Segundo, el trabajo no menciona las tensiones que las fluctuaciones macroeconómicas han impreso al desempeño de las iniciativas de integración entre los países de América Latina; un factor que en la Europa actual ha tenido impacto sobre la vida institucional y política de la Unión.

Tercero, al señalar la falta de convergencia hacia un único proyecto regional, el autor omite indicar que las asimetrías y la heterogeneidad entre los países latinoamericanos -tales como las diferencias de escala, PIB *per cápita* o su especialización productiva- hacen difícil pensar en la región como un único bloque.

Cuarto, no pueden obviarse ciertos logros del MERCOSUR y la UNASUR que han sido posibles a partir de sus instituciones. Aunque de presupuesto limitado, los proyectos del Fondo para la Convergencia Estructural del MERCOSUR (FOCEM) han tenido avances concretos. También cabe recordar la contribución a la integración física realizada por IIRSA como foro técnico de COSIPLAN de la UNASUR: aún con sus dificultades, la cartera de proyectos ha tenido logros significativos.

Overlapping Regionalism, No Integration: Conceptual Issues and the Latin American Experiences
([Enlace](#))

Bibliografía:

- Bouzas, Roberto; da Motta Veiga, Pedro y Torrent, Ramón. 2002. "In-depth analysis of Mercosur integration, its perspectives and the effects there of on the market access of EU goods, services and investment", en: *Report presented to the Commission of the European Communities*. Barcelona: Observatory of Globalization.
- Burges, Sean W. 2005. "Bounded by the reality of trade: practical limits to a South American region", en: *Cambridge Review of International Affairs*, 18(3): 437-54.
- Haas, Ernst B. 1971. "The study of regional integration: reflections on the joy and anguish of pretheorizing", en: Lindberg, L.N. y Scheingold, S.A. (Eds.). *Regional Integration: Theory and Research*. Cambridge, MA: Harvard University Press.
- North, Douglass. 1994. *Institutions matter*. Economic History 9411004, EconWPA.
- Schmitter, Philippe C. 2004. "Neo-Neofunctionalism", en: Wiener, Antje y Diez, Thomas (Eds.). *European Integration Theory*. Oxford: Oxford University Press. pp. 45-74.




Alerta Bibliográfico

Este Alerta difunde información sobre los documentos registrados en las bases de datos del Centro de Documentación del INTAL (CDI), destacando algunas publicaciones, y brindando enlaces a boletines y revistas de acceso abierto aparecidos en el período citado. Click [aquí](#).



Bibliografía Destacada del Mes

***Schamis, G., dir. y Ramos, A., coord. (2013). Informe MERCOSUR número 18 : Segundo semestre 2012 - Primer semestre 2013. Buenos Aires: INTAL.**



Autor:Schamis, Graciela, dir.; Ramos, Alejandro, coord.

Título:Informe MERCOSUR número 18 : Segundo semestre 2012 - Primer semestre 2013

Otros responsables:Carciofi, Ricardo; Campos, Rosario; Gayá, Romina; Michalczewsky, Kathia; Lucángeli, Jorge; Mesquita Moreira, Mauricio; Instituto para la Integración de América Latina y el Caribe, INTAL

Edición:Buenos Aires: INTAL, diciembre de 2013 [144 p.]


Serie:Subregional Integration Report Series MERCOSUR = Informes Subregionales de Integración MERCOSUR = Série Informes Subregionais de Integração MERCOSUL; 18

Temas:<MACROECONOMIA><INTEGRACION REGIONAL><INTEGRACION ECONOMICA><MERCADO COMUN DEL SUR, MERCOSUR><INVERSION EXTRANJERA DIRECTA, IED><COMERCIO INTERNACIONAL><NEGOCIACIONES COMERCIALES><RELACIONES COMERCIALES><COMERCIO EXTERIOR><ECONOMIA INTERNACIONAL><EXPORTACIONES><INTEGRACION PRODUCTIVA><INTEGRACION ENERGETICA>

JEL:F15; F21; F4; F5; O4

Geográficos:<AMERICA LATINA><CONO SUR>

Resumen:Desde 1996, el Instituto para la Integración de América Latina y el Caribe del BID (BID-INTAL) ha publicado la edición anual del Informe MERCOSUR, con el objeto de documentar los aspectos más importantes del desarrollo económico y comercial de esta entidad regional, haciendo un recuento ordenado de los principales aspectos de su evolución durante



el período del estudio. Este Informe N° 18, corresponde al período comprendido entre el segundo semestre de 2012 y el primer semestre de 2013, y al igual que aquéllos que le precedieron, se inscribe dentro de un ámbito más amplio de actividades realizadas por el Banco Interamericano de Desarrollo (BID) orientadas a analizar y fortalecer los procesos de integración regional y multilateral de América Latina y el Caribe, como el del Mercado Común del Sur (MERCOSUR), creado por el Tratado de Asunción y suscrito en 1991, que presentamos en esta oportunidad.

Nota de contenido:

Resumen ejecutivo [p. i]

Capítulo I: Panorama macroeconómico [p. 1]

A: Escenario internacional [p. 1]

B: Evolución macroeconómica de los países del MERCOSUR [p. 5]

Anexo I [p. i]

Capítulo II: Evolución del comercio y la Inversión Extranjera Directa [p. 25]

A: Evolución del comercio mundial y del MERCOSUR [p. 25]

B: Comercio de los países del MERCOSUR [p. 30]

C: Flujos de inversión directa desde y hacia MERCOSUR [p. 47]

Capítulo III: Agenda interna [p. 51]

A: La reincorporación de Paraguay al MERCOSUR [p. 51]

B: La adhesión de Venezuela al MERCOSUR [p. 52]

C: Adhesión del Estado Plurinacional de Bolivia al MERCOSUR [p. 58]

D: Acuerdo Marco de Asociación entre el MERCOSUR y la República Cooperativa de Guyana y la República de Surinam [p. 60]

E: Evolución del FOCEM entre el segundo semestre de 2012 y el primer semestre de 2013 [p. 61]

F: Integración Productiva [p. 65]

G: Otros temas de la agenda interna [p. 70]

Anexo II [p. v]

Capítulo IV: Negociaciones comerciales: temas sectoriales y bilaterales [p. 73]

A: La industria automotriz en el MERCOSUR [p. 73]

B: El Acuerdo Automotriz Argentina-Brasil-México [p. 79]

C: Las negociaciones entre Brasil y Uruguay: comercio, integración productiva, infraestructura y cooperación en ciencia y tecnología [p. 81]

D: Uruguay y la ampliación de los acuerdos comerciales [p. 84]

E: La salida de Vale do Rio Doce [p. 86]

Capítulo V: Las relaciones externas del MERCOSUR [p. 89]

A: Las negociaciones MERCOSUR-Unión Europea [p. 89]

B: La Alianza del Pacífico [p. 91]


Bibliografía [p. 101]

Accesos al documento: HM INTAL-ISI.MERCOSUR 18 [2013]

Documento Electrónico [texto completo](#).

Si no pudo acceder haga click [aquí](#)

***Iniciativa para la Integración de la Infraestructura Regional Suramericana, IIRSA. (2013). API : Agenda de Proyectos Prioritarios de Integración : Informe de avance 2013. Santiago de Chile: IIRSA.**



Autor inst.: Iniciativa para la Integración de la Infraestructura Regional Suramericana, IIRSA

Título: API : Agenda de Proyectos Prioritarios de Integración : Informe de avance 2013

Edición: Santiago de Chile: IIRSA, 29 de noviembre de 2013 [264 p.]

Temas: <INICIATIVA PARA LA INTEGRACION DE LA INFRAESTRUCTURA REGIONAL SURAMERICANA, IIRSA><UNION DE NACIONES SURAMERICANAS, UNASUR><PROYECTOS DE INTEGRACION><INFRAESTRUCTURA><INTEGRACION FISICA>

Resumen: Este Tercer Informe de la Agenda de Proyectos Prioritarios de Integración (API) previsto en el Plan de Trabajo COSIPLAN-IIRSA 2013, destinado a la consideración del Consejo de Infraestructura y Planeamiento de la UNASUR y al público en general, persigue un doble objetivo. Por un lado, reseña el progreso durante el presente año en materia de desarrollos metodológicos y de herramientas de tecnología de la información para registrar y analizar el estado de los proyectos de la API y, por otro lado, presenta un balance general del avance de estos proyectos. Se ofrece así un detalle del estado de situación actual de los proyectos y se analiza su fundamento y potencial para generar sinergias transfronterizas que promuevan el desarrollo social y económico sustentable a partir de la construcción de redes estratégicas de infraestructura.

Nota de contenido:

Parte I

A: La Agenda de Proyectos Prioritarios de Integración en el proceso de integración física de América del Sur [p. 11]

1: Antecedentes y enfoque estratégico [p. 11]


2: Agenda de Proyectos Prioritarios de Integración: alcances y características principales [p. 13]

B: Nuevos desarrollos y herramientas de API y SMP en 2013 [p. 15]

1: Metodología de Programación del Ciclo de Vida de los Proyectos [p. 15]

2: Sistema de Información: componentes y puesta en marcha [p. 18]

C: El avance de los proyectos de la API: un balance [p. 21]

- 
- 1: Número de proyectos y monto de inversión estimada [p. 21]
 - 2: Alcance territorial [p. 26]
 - 3: Composición sectorial/sub-sectorial y tipo de obra de los proyectos de la API [p. 27]
 - 4: Los proyectos y tipo de financiamiento [p. 30]
 - 5: El avance de los proyectos de la API por etapas del ciclo de vida [p. 33]

Parte II

A: Proyectos estructurados de la API por EID [p. 41]

- 1: Eje del Amazonas [p. 43]
- 2: Eje Andino [p. 65]
- 3: Eje de Capricornio [p. 95]
- 4: Eje del Escudo Guayanés [p. 119]
- 5: Eje de la Hidrovía Paraguay-Paraná [p. 135]
- 6: Eje Interoceánico Central [p. 157]
- 7: Eje MERCOSUR-Chile [p. 177]
- 8: Eje Perú-Brasil-Bolivia [p. 207]

Accesos al documento: 624.1 / IIRSA-API / 2013

Documento Electrónico

[texto completo](#). Si no pudo acceder haga click [aquí](#)

***Inter-American Development Bank, IDB; Institute for the Integration of Latin America and the Caribbean, INTAL. (2013). Taller Regional sobre Metodologías de Registro Estadístico de los Flujos de Comercio en Países Centroamericanos y México [San José de Costa Rica, 19 al 21 de noviembre de 2013]. Buenos Aires: BID-INTAL.**



Título: Documentos.

Reunión: Taller Regional sobre Metodologías de Registro Estadístico de los Flujos de Comercio en Países Centroamericanos y México [19 al 21 de noviembre de 2013 :San José de Costa Rica]

Organizadores: Inter-American Development Bank, IDB; Institute for the Integration of Latin America and the Caribbean, INTAL

Edición: Buenos Aires: BID-INTAL, noviembre de 2013 [p.v.]

Temas: <INTEGRACION REGIONAL><EXPORTACIONES><DATA INTAL><COMERCIO INTERNACIONAL><ESTADISTICAS>

Geográficos: <AMERICA LATINA><CARIBE>

Resumen: Este Taller se enmarca dentro de las actividades de cooperación técnica, gestión de conocimiento y permanente actualización del Sistema de Información sobre Integración y Comercio (INTradeBID) y, particularmente, de uno de sus componentes clave, la base de datos sobre comercio exterior del BID, (DataINTAL) que reúne y brinda información actualizada sobre flujos de comercio de los países de América Latina y el Caribe con series que se remontan a 1992.

Nota de contenido:

- [Lista de participantes](#)
- [Agenda](#)
- [Presentacion BID-INT-INTrade](#) / Harris, Jeremy
- [Presentacion BID-INTAL : DataINTAL](#) / Mazzella, Federico
- [Presentación BIN INTAL: Procesamiento de datos en DataINTAL](#) / Ianuzzi, Patricia
- [Presentación Nicaragua D.G.A](#) / Rios, Ernesto
- [Honduras Instituto Nacional de Estadística](#) / Hernandez, Franklin
- [Procedimientos de compilación, difusión, verificación y validación de la información de Comercio Exterior, Guatemala](#) / Herrera, Magda
- [Avances y Estado Actual del Proyecto Regional de Armonización de las Estadísticas del Sector Externo \(PRAESE\): Comercio de Bienes](#) / Soto Crovetto, Consuelo

- [Territorio Económico, Territorio Estadístico, Territorio Aduanero y Sistema Comercial, Panamá](#) / Carrasco, Liridma
- [Definiciones territoriales y sistema comercial Manual de Estadísticas de Comercio Internacional de Mercancías, División de Estadística de Naciones Unidas](#)
- [Arreglos institucionales, experiencia de México en la generación de la balanza comercial de mercancías, INEGI](#)
- [Fortalecimiento de los Sistemas Estadísticos Nacionales de América Latina y el Caribe](#) / Perfit, Janine
- [Metodología utilizada en la elaboración de Estadísticas de Comercio, Guatemala](#) / Rosales, Javier
- [Sistemas de recopilación, Procesamiento y difusión de información, Actores intervinientes y arreglos institucionales](#) / Giovanni, Mario
- [Comercio Exterior de Mercancías entre El Salvador y el Resto del Mundo](#) / Campos, Claudia
- [Difusión de Información SICCEWEB](#) / Umaña, Ana
- [Difusión de Información SICCEWEB: Procedimiento de Comercio Exterior](#) / Umaña, Ana
- [Sistemas de Consulta WEB de Comercio Exterior del INEC, SICCE](#)
- [Evolución y calidad de datos y metadatos](#) / Rosa, Geraldo
- [Regímenes especiales de Comercio](#) / Morales, Dalys
- [Comercio Exterior de Mercancías entre El Salvador y el Resto del Mundo, El Salvador](#)
- [Regímenes especiales de comercio exterior, BCH](#) / Martinez, Helene
- [Evolución de los REC y su registro estadístico, Nicaragua](#) / Velazquez, Isabel
- [Primer Censo Económico para el sector de zonas Francas, Costa Rica, BCRD](#)
- [Recopilación de estadísticas de comercio exterior](#) / Medaglia, Cindy
- [Procedimientos aduaneros Manual de Estadísticas de Comercio Internacional de Mercancías](#)


Accesos al documento:

HS FOROS-INTAL 20131119

Documento Electrónico;

[texto completo.](#)

*Energía : Una visión sobre los retos y oportunidades en América Latina y el Caribe : Integración energética. (2013). Caracas: CAF.



Título: Energía : Una visión sobre los retos y oportunidades en América Latina y el Caribe : Integración energética

Edición: Caracas: CAF, 2013 [294 p.]

Serie: Informe Sectorial energético : Hacia una nueva agenda Energética para la región; [4]

Temas: <GAS><ENERGIA><INTEGRACION ENERGETICA><UNION DE NACIONES SURAMERICANAS, UNASUR><MERCADO COMUN DEL SUR, MERCOSUR><SISTEMA DE INTERCONEXION ELECTRICA PARA LOS PAISES DE AMERICA CENTRAL, SIEPAC>

Geográficos: <AMERICA DEL SUR><REGION ANDINA>

Resumen: Diferentes estudios realizados y el desarrollo de las tareas precedentes, indican que las magnitudes y estructuras de las ofertas y demandas energéticas de la región, presentan importantes complementariedades estratégicas, en especial en algunas subregiones. CIER (O1, O2, CIER 15, y otros), CAF, OLADE, CEPAL, y otras instituciones han estudiado profundamente estas oportunidades. Los estudios que CIER, lleva adelante hace casi cinco décadas, han indicado que la integración de sistemas eléctricos, puede generar importantes beneficios para los países intervinientes. La complementariedad hidroeléctrica entre países con características y cuencas hidrográficas distintas, o el apoyo hidro-térmico entre sistemas nacionales (disminuyendo riesgos hidrológicos, o el aprovechamiento de la diversidad de disponibilidades y costos de combustibles), o la utilización de potenciales diferencias de diversidad horaria en las demandas, así como la complementación estacional, son algunos de los beneficios que permiten justificar las interconexiones.

Nota de contenido:

1. Integración eléctrica [p. 1]

1.1: Introducción [p. 1]

1.2: Evolución y situación actual de los procesos de integración eléctrica [p. 3]

1.2.3: Análisis de Mesoamérica [p. 8]

1.2.4: Análisis del Área Andina [p. 12]

1.2.5: Análisis del Área Sur [p. 16]

1.3: Integración aspectos regulatorios [p. 21]

1.3.1: Mesoamérica y el SIEPAC [p. 21]

1.3.2: Regulación Región Andina [p. 26]

- 1.3.3: Regulación Mercosur [p. 29]
- 1.3.4: Los acuerdos del UNASUR: enunciación de principios y orientaciones generales [p. 31]
- 1.4: Conclusiones [p. 46]
- 2. Integración de mercados de gas natural [p. 50]**
 - 2.1: Antecedentes históricos: Suramérica [p. 50]
 - 2.2: Reservas, Producción, Consumo y Flujos de Intercambio en América del Sur: retrospectiva y situación presente [p. 63]
 - 2.3: Integración de Gas en el caso de Centroamérica [p. 70]
 - 2.3.1: Antecedentes [p. 70]
 - 2.3.2: Las alternativas estudiadas [p. 72]
 - 2.3.3: Análisis de las ventajas y desventajas de las alternativas de integración gasífera en Centroamérica con y sin la inclusión del mercado de México [p. 75]
 - 2.3.4: Acerca de las recomendaciones contenidas en el estudio de la integración de mercados de gas en Centroamérica y México [p. 77]
 - 2.3.5: Agenda indicativa de tareas y plazos estimados [p. 80]
- 3. Conclusiones [p. 82]**

Accesos al documento: HM CAF-INFO.ENER.SECT [4] [2013]


Documento Electrónico;

[texto completo](#). Si no pudo acceder haga click [aquí](#)



Redacción





Esta Carta Mensual se publica en formato pdf para ser consultada en forma gratuita en la página de Internet del BID-INTAL.

Comité de Dirección:

Antoni Estevadeordal
Graciela Schamis

Coordinación:

Alejandro Ramos Martínez

Equipo de Redacción:

Rosario Campos
Romina Gayá
Andrea Kobylnik
Kathia Michalczewsky
Gala Gómez Minujín
Pablo Palumbo

Asistencia compilación material:

Andrea Benítez
Enzo Di Muro
Eugenia Piasentini

Edición y difusión:

Susana Filippa
Gala Gómez Minujín
Julieta Tarquini

Edición web:

Federico Mazzella
Pedro Grondona

R.P.I.: 5095065
ISSN: 1027-1899

Esta es una publicación mensual propiedad del Instituto para la Integración de América Latina y el Caribe, Banco Interamericano de Desarrollo (BID-INTAL). Todos los derechos reservados.

Fuentes de información: Comunicados de Prensa y Hojas de Novedades de: AEC; ALADI; BID; CARICOM; Comunidad Andina; Euro-Lat; Grupo de Río; MERCOSUR; PARLATINO; SELA; SG-SICA; SIECA. Organismos oficiales e internacionales. Archivos de Prensa del INTAL.

Las opiniones expresadas en esta publicación son exclusivamente de los autores y no necesariamente reflejan el punto de vista del Banco Interamericano de Desarrollo, de su Directorio Ejecutivo ni de los países que representa.

Se prohíbe el uso comercial no autorizado de los documentos del Banco, y tal podría castigarse de conformidad con las políticas del Banco y/o las legislaciones aplicables.


Copyright © [1996] Banco Interamericano de Desarrollo. Todos los derechos reservados; este documento puede reproducirse libremente para fines no comerciales.

BID-INTAL | Esmeralda 130, pisos 11 y 16 | (C1035ABD) Buenos Aires, Argentina

Enlaces a fuentes originales de información utilizadas en este número:

- Declaración de Cartagena. 8° Cumbre de la Alianza del Pacífico. [8-10 de Febrero de 2014]. Cartagena de Indias: Alianza del Pacífico. [Enlace](#).
- Declaración de La Habana. 2° Cumbre de la CELAC [27-29 de Enero de 2014]. La Habana: CELAC. [Enlace](#).
- Declaración del Consejo Empresarial de la Alianza del Pacífico. 8° Cumbre de la Alianza del Pacífico. [8-10 de Febrero de 2014]. Cartagena de Indias: Alianza del Pacífico. [Enlace](#).
- Declaración Especial sobre el Establecimiento del Foro CHINA-CELAC. 2° Cumbre de la CELAC [27-29 de Enero de 2014]. La Habana: CELAC. [Enlace](#).
- Media Release : 3rd Meeting of the RCEP Trade Negotiation Committee. (2014, 20-24 January). Kuala Lumpur: RCEP. [Enlace](#).
- Plan de acción. 2° Cumbre de la CELAC. [27-29 de Enero de 2014]. La Habana: CELAC. [Enlace](#).
- Protocolo Adicional del Acuerdo Marco. 8° Cumbre de la Alianza del Pacífico. [8-10 de Febrero de 2014]. Cartagena de Indias: Alianza del Pacífico. [Enlace](#).
- Reporte de Comercio Bilateral Perú-Turquía, tercer trimestre de 2013. [enero de 2014]. Lima: Ministerio de Comercio Exterior y Turismo del Perú. [Enlace](#).
- Resolución 116. [19 de noviembre de 2013]. Quito: Comité de Comercio Exterior del Ecuador. [Enlace](#).
- Resolución 1647. [4 de febrero de 2014]. Lima: CAN. [Enlace](#).





INTAL

Instituto para la Integración de América Latina y el Caribe



BID

Banco Interamericano de Desarrollo