



198

febrero 2013


Carta Mensual
INTAL

Publicación Electrónica Mensual



Banco Interamericano de Desarrollo





Índice de contenidos

Bloques de Integración

Caribe

Segunda Reunión Anual de los Gobernadores caribeños del BID	7
Foro para el Crecimiento del Caribe: Conferencias Nacionales	8
CARICOM en la Cumbre de CELAC	9

Centroamérica

La seguridad democrática y el fortalecimiento institucional, los pilares del SICA	11
---	----

MERCOSUR

Nuevas medidas comerciales en el MERCOSUR	13
---	----

Panorama Regional y Global

El valor agregado del comercio, un nuevo enfoque sobre el intercambio	17
“Dinamismo resistente”. Nueva edición del Foro de Davos	21

Boletín de noticias de INT

.....	25
-------	----

Centro de Documentación INTAL

Reseñas Bibliográficas

Brazilian Exports. Climbing Down a Competitiveness Cliff. Canuto, Otaviano, Cavallari, Matheus and Reis, José Guilherme. The World Bank: Washington DC, January 2013. Policy Research Working Paper 6302. 31 páginas.	29
--	----

Alerta Bibliográfico

.....	31
-------	----

Bibliografía Destacada del Mes

* Canuto, Otaviano; Cavallari, Matheus; Reis, José Guilherme (January 2013). Brazilian Exports: Climbing down a Competitiveness Cliff. Washington: World Bank (Policy Research Working Papers; 6302).	32
* Rozas Balbontín, P.; Bonifaz, J. y Guerra-García, G. (2012). El financiamiento de la infraestructura: Propuestas para el desarrollo sostenible de una política sectorial. Santiago: CEPAL.	34
* Managing Migration to Support Inclusive and Sustainable Growth. (2013). París: OCDE; ADBI.	36


* Como mejorar la competitividad de las pymes en la Unión Europea y América latina y el Caribe = Building SME competitiveness in the European Union and Latin America and the Caribbean = Como melhorar a competitividade das PME na União Europeia e na América Latina e Caribe. (2013). Santiago de Chile: CEPAL. 37


Redacción

..... 41



Bloques de Integración







Caribe

Segunda Reunión Anual de los Gobernadores caribeños del BID

El 17 y 18 de enero se realizó en Kingston, Jamaica, la [Segunda Reunión Anual de los Gobernadores del Caribe del Banco Interamericano de Desarrollo](#) (BID). La [primera reunión](#) se había realizado en Surinam en febrero de 2012.

El [BID está profundamente comprometido con el desarrollo](#) de estos países: la cartera activa del organismo en la subregión asciende a US\$3.500 millones y en 2011 los préstamos a los países caribeños de habla inglesa fueron de alrededor de US\$900 millones. Los programas que se financian tienen como fin promover la energía sostenible y la infraestructura, fortalecer la gobernabilidad, la reforma fiscal y la seguridad ciudadana, así como impulsar reformas en los sectores sociales, tales como salud, vivienda y educación.

En el ámbito de la integración regional y el desarrollo del sector privado los proyectos están enfocados en fomentar el comercio y la competitividad.

El Banco también está ayudando a estos países a enfrentar los efectos del cambio climático y proporciona apoyo para promover la sostenibilidad del medio ambiente. Varios proyectos nuevos buscan mejorar la gestión del riesgo de desastres y la infraestructura costera en la región del Caribe para mitigar los efectos de este fenómeno global.

Acceda al video [“El BID y el Caribe: una asociación para el desarrollo”](#)

Foro para el Crecimiento del Caribe: Conferencias Nacionales

Desde junio de 2012 se encuentra en marcha el Foro para el Crecimiento del Caribe (CGF, por sus siglas en inglés), una plataforma de diálogo para estimular el crecimiento sustentable e inclusivo y la creación de empleo en la subregión, auspiciado por el Banco Interamericano de Desarrollo (BID) en conjunto con otros organismos internacionales.

La dinámica del CGF, que tendrá una duración de dos años, se basa en encuentros a nivel nacional en los que participan representantes de los sectores público y privado, la prensa, la academia y la sociedad civil. Allí se intercambian ideas sobre cómo fortalecer el clima de negocios, mejorar la educación, aumentar la competitividad y la eficiencia de la infraestructura, entre otros temas. Este marco de discusión tiene presente la fragilidad de las islas por sus desventajas geográficas, el riesgo de desastres naturales, el tamaño de sus economías y la imposibilidad de acceder a economías de escala así como la alta vulnerabilidad a *shocks* externos.

Durante 2012 se realizaron Conferencias Nacionales en República Dominicana, Antigua y Barbuda y Granada. Santa Lucía llevó a cabo el evento en enero pasado, y durante el resto del año lo harán San Vicente y las Granadinas, Dominica, Trinidad y Tobago, Belice y Jamaica.

La primera fase de la iniciativa se completaría en junio próximo con la realización de un plan de acción para cada uno de los quince países que participan del Foro, en los que se incluirían las recomendaciones de política.

Más información en el siguiente [enlace](#).

Acceda al video de la Conferencia Nacional realizada en Santa Lucía el 22 de enero a través del siguiente [enlace](#).

Notas relacionadas:

- BID-INTAL. [“Foro para el Crecimiento Caribeño”](#), *Carta Mensual N°191*, julio de 2012.

CARICOM en la Cumbre de CELAC

Los Jefes de Gobierno, Ministros de Relaciones Exteriores y el Secretario General de la [Comunidad del Caribe \(CARICOM\)](#) participaron de la [I Cumbre del Comunidad de Estados Latinoamericanos y Caribeños \(CELAC\)](#), realizada en Santiago de Chile el 27 y 28 de enero.

En dicho encuentro los países de la CARICOM enfatizaron la importancia de darle una mayor atención a las vulnerabilidades de las pequeñas islas-estado y se reafirmó el compromiso para contribuir al desarrollo de Haití.

La [Declaración Especial sobre Pequeños Estados Insulares](#) reconoce las particulares de las economías. En base a esto, se instó a los Estados apoyar la agenda de desarrollo sostenible a través de la cooperación regional, el compromiso para la acción del seguimiento de la Conferencia Rio +20, el enfoque sostenible del cambio climático, la mitigación de desastres y la participación plena de estos países en el escenario mundial.

La [Resolución sobre la cooperación especial con la República de Haití](#) prevé la cooperación conjunta con el Gobierno de Haití, para lograr su desarrollo integral sustentable y brindar su apoyo en la implementación del Plan de Desarrollo Estratégico Nacional. Adicionalmente resolvieron que la Presidencia Pro Tempore (PPT) de CELAC informe sobre la colaboración y cooperación que brinden a Haití a fin de armonizar las acciones llevadas a cabo en beneficio de ese país y recomendaron generar herramientas de intercambio de información con otros mecanismos regionales.

Durante la Cumbre se incorporó la [CARICOM como miembro pleno de la Troika Ampliada](#) de la CELAC. Hasta el momento la Troika estaba compuesta por el Estado que ostenta la PPT, el que precedió en esa responsabilidad y por el que lo sucederá. De esta forma, a partir de ahora se le sumará un Estado de la CARICOM, representado por quien ejerce su PPT. La Troika se encarga de asistir a la PPT de la CELAC en sus funciones de apoyo institucional, técnico y administrativo del bloque.

En el marco de la CELAC también se realizó un [encuentro de alto nivel de CARIFORUM – UE](#), en el que se discutieron temas relacionados con la cooperación para el desarrollo, inversión y la Agenda para el Cambio presentada por la UE,[1] así como la implementación del Acuerdo de Asociación firmado entre ambos bloques en 2008. Adicionalmente, se gratificaron de la adopción de la Estrategia Conjunta de Asociación UE – Caribe y confirmaron su compromiso para profundizar las relaciones.

Finalmente, el Secretario General de la CARICOM, Irwin LaRocque tuvo dos reuniones, la primera [con el Director General de la Organización de las Naciones Unidas para la Alimentación y la Agricultura](#) (FAO), José Graziano da Silva. En el encuentro revisaron los avances en la asistencia a la Comunidad en temas de agricultura, seguridad alimentaria y asistencia en medidas sanitarias y fitosanitarias y examinaron la forma en que la FAO puede colaborar para limitar el impacto del cambio climático sobre la agricultura y la seguridad alimentaria en el Caribe.

La segunda reunión, en la que también participaron los representantes de los países del Caribe, tuvo como objetivo conversar temas de cooperación en la administración de desastres naturales, agricultura sustentable y seguridad alimentaria [con el Presidente de Chile](#), Sebastián Piñera.

[1] En octubre de 2011 la Comisión Europea presentó la [Agenda para el Cambio](#), la cual busca una política de alto impacto en el desarrollo que se concentra en menos sectores y en los países más necesitados.



Centroamérica

La seguridad democrática y el fortalecimiento institucional, los pilares del SICA

El 27 de enero se realizó en Santiago de Chile una [Cumbre Extraordinaria de los Jefes de Estado y Gobierno de los países del Sistema de Integración Centroamericana](#) (SICA). En el encuentro, realizado en el marco de la Cumbre CELAC – UE, participaron los respectivos Presidentes o sus representantes, quienes enfatizaron la instrucción a los Cancilleres de realizar una hoja de ruta y propuestas antes de mayo de este año para llevar a cabo una profunda reforma de todos los órganos, consejos y secretarías del Sistema.

La ocasión también fue aprovechada por los miembros del SICA para realizar una [reunión con los representantes de la UE](#). Allí se trataron [asuntos de política, economía, cooperación, seguridad e integración regional](#), teniendo en cuenta el [Acuerdo de Asociación que ambos bloques firmaron en junio de 2012](#) y que fue [aprobado por el Parlamento Europeo](#) en diciembre último. Para su entrada en vigor aún restan cumplir varios pasos, entre ellos la ratificación por parte de los países centroamericanos. Hasta el momento solo los parlamentos de Nicaragua y Honduras aprobaron el acuerdo en octubre y diciembre de 2012, respectivamente.

Asimismo, en la Cumbre acordaron extender por cinco meses el nombramiento del Dr. Alemán Gurdíán como Secretario General del SICA, cuyo mandato finalizó el 31 de enero de 2013.

Para el primer semestre de 2013, que estará bajo la presidencia pro tempore (PPT) de Costa Rica, las prioridades del SICA se plantearon en los ámbitos de la seguridad democrática y la necesidad de fortalecimiento institucional, siguiendo el mandato de la Cumbre del Sistema realizada en diciembre. Así, pues, las [Secretarías del SICA definieron las principales líneas de trabajo](#) basadas en dichas prioridades, promoviendo la coordinación interinstitucional entre ellas, con la PPT y con el [Proyecto Mesoamérica](#). En particular, el Consejo de Ministros de Integración Económica Centroamericana (COMIECO) aprobó el pasado 14 de enero el [plan de acción correspondiente al primer semestre de 2013](#). En su estructura este Plan incluye la implementación de los compromisos regionales en base al AdA; la incorporación de Panamá al SIECA; la facilitación de comercio; la

mejora del acceso a mercados y profundización de la reglamentación técnica; así como atención de conflictos comerciales y procedimientos aduaneros.



MERCOSUR

Nuevas medidas comerciales en el MERCOSUR

Durante el último mes tuvieron lugar algunos hechos relevantes en materia de política comercial en los países del MERCOSUR. En el caso de Argentina se destacan dos medidas. Por un lado, [el incremento del arancel sobre la importación de 100 productos](#), en su mayoría manufacturas, entre las cuales sobresalen insecticidas, neumáticos, productos de corcho y madera, partes de calzado, bisutería, recipientes para gas, cierta maquinaria agrícola, tabletas, herramientas y otras manufacturas de metal, algunos aparatos para la producción de frío y calor, hornos, cocinas y calentadores, motocicletas, cables, entre otros. La suba de la alícuota a 35% (máximo consolidado ante la Organización Mundial del Comercio, OMC) se enmarca en la Decisión N° 39/11 del Consejo Mercado Común (CMC), que a fines de 2011 autorizó a los países del MERCOSUR a elevar los gravámenes de importación por encima del Arancel Externo Común (AEC) para un centenar de productos. Hasta el momento, solo Brasil había puesto en marcha esa medida en septiembre de 2012.

Por otro lado, Argentina decidió eliminar las Licencias No Automáticas (LNA) de importación sobre aproximadamente 600 productos, incluyendo papel, electrodomésticos, juguetes, calzado y sus partes, motocicletas, productos textiles, manufacturas diversas, productos metalúrgicos, neumáticos, tornillos, automóviles y autopartes. A pesar de la derogación de las licencias (instrumentos compatibles con la normativa multilateral), [en el ámbito de la OMC](#) se decidió la creación de un grupo especial único encargado de examinar los reclamos de la Unión Europea, Estados Unidos y Japón contra Argentina sobre las restricciones a las importaciones en general. Asimismo, se estableció otro grupo especial que analizará las barreras al ingreso de animales, carne y otros productos de origen animal provenientes de Argentina impuestas por Estados Unidos. Brasil, por su parte, comunicó que por lo menos 80% de las manufacturas (material rodante, sistemas funcionales y de infraestructura vial, estaciones, oficina, entre otras) y la totalidad de los servicios (ingeniería, arquitectura, planeamiento urbano, paisajismo, etc.) empleados en las obras de movilidad urbana del Programa de Aceleración del Crecimiento (PAC 2)- cuyo presupuesto rondaría US\$ 16.000 millones- [deberán ser de origen brasileño](#). También decidió la [eliminación](#)

[temporal del arancel a la importación de trigo](#) (entre el 1 de abril y el 31 de julio de este año), ante la caída en la producción de Argentina, principal proveedor de este cereal en el mercado brasileño. En el ámbito intrabloque, debe destacarse la entrada en vigor el pasado 7 de febrero del [Acuerdo entre la República Argentina y la República Oriental del Uruguay para el intercambio de información Tributaria y método para evitar la Doble Imposición](#), la prórroga de los cupos de ingreso de leche en polvo argentina al mercado brasileño de 3.600t mensuales y el acuerdo entre Uruguay y Venezuela por el cual el primero exportará al segundo 4.500t por mes de ese mismo producto.

También debe destacarse que Venezuela introdujo una serie de [modificaciones al sistema cambiario](#). Por un lado, el tipo de cambio con respecto al dólar estadounidense pasó de 4,3 a 6,3 Bs. Por otro lado, dispuso la creación del Órgano Superior para la Optimización del Sistema Cambiario, entre cuyas atribuciones se encuentra la fijación de prioridades en la asignación de divisas, el direccionamiento de las importaciones necesarias para alcanzar las metas presupuestarias, el manejo de los flujos de disponibilidad de divisas, la proposición de políticas de importación y exportación no tradicionales y la presentación de proyectos para aumentar el ingreso de divisas. Asimismo, se redujo de 70% a 60% la proporción de las divisas que las empresas exportadoras deben reintegrar al Banco Central.


En lo que concierne a las relaciones externas, se llevó a cabo en Santiago, Chile, una nueva [ronda de negociaciones](#) para la suscripción de un Acuerdo de Asociación MERCOSUR - Unión Europea. Allí se estipuló que el intercambio de ofertas- el primero desde la reanudación de las tratativas birregionales en mayo de 2010- tendría lugar a más tardar durante el último trimestre de este año.


Notas relacionadas

- BID-INTAL. "[Aumento de aranceles en respuesta al escenario internacional inestable](#)", *Carta Mensual INTAL N°192*, septiembre de 2012.
- BID-INTAL. "[Políticas activas en países del MERCOSUR frente a desaceleración internacional](#)", *Carta Mensual INTAL N°188*, mayo de 2012.
- BID-INTAL. "[Contexto externo motiva excepciones transitorias al Arancel Externo Común](#)", *Carta Mensual INTAL N°185*, enero de 2012.



Panorama Regional y Global





El valor agregado del comercio, un nuevo enfoque sobre el intercambio

El comercio internacional ha sufrido profundas transformaciones a lo largo de las últimas décadas. La reducción de las barreras al comercio y el cambio tecnológico han favorecido la internacionalización de los procesos de producción, en la cual incluso ganaron relevancia muchos servicios que antes eran no comercializables. De hecho, el comercio de servicios se multiplicó por 11,4 entre 1980 y 2011, mientras que el de mercancías se multiplicó por 9.

La interdependencia entre países por la vía comercial ha crecido significativamente y en la actualidad pocos productos son elaborados enteramente en un solo país, pues la mayoría incorpora partes o servicios importados.[1] Es por ello que las exportaciones de cualquier país incorporan una mayor proporción de valor agregado (VA) extranjero que en el pasado.

Así, pues, aparece la necesidad de formular nuevos métodos de contabilización del comercio que proporcionen herramientas más completas para el análisis y la formulación de políticas, ya que las estadísticas tradicionales computan un único origen de los bienes (el país que exporta el producto final) sin considerar el VA previamente importado por éste. Por ejemplo, un teléfono celular exportado por China a Estados Unidos contiene *chips* originarios de Singapur, metales preciosos bolivianos, *software* francés y diseño gráfico estadounidense, a la vez que se utilizan bienes de capital extranjeros para su producción. Asimismo, los componentes mencionados contienen a su vez valor agregado importado desde otros orígenes, incluida China.

La Organización Mundial del Comercio (OMC) y la Organización para la Cooperación y el Desarrollo Económico (OCDE) presentaron recientemente una [base de datos](#) de comercio internacional enfocada en el valor agregado por cada país en la producción de los bienes y servicios que exporta. Dicha base contiene estimaciones[2] para 40 países (los miembros de la OCDE, los BRICS- Brasil, Rusia, India, China y Sudáfrica- e Indonesia) correspondientes a los años 2005, 2008 y 2009 y cuenta con información desagregada según 18 actividades.

Aunque lógicamente el saldo comercial total de un país al examinar el intercambio desde esta óptica coincide con la medición tradicional, sí se registran modificaciones importantes respecto de dicha medición en el resultado bilateral con cada socio comercial o en la composición sectorial del balance.[3]

Uno de los desequilibrios globales más relevantes en la esfera del comercio internacional es el déficit de Estados Unidos con China. En términos de VA, sin embargo, el saldo a favor del país asiático en 2009 resulta 25% inferior al de la medición tradicional. Esto pone en evidencia que muchas de las exportaciones chinas al mercado estadounidense incorporan componentes y servicios de ese origen.

La base incluye datos de tres economías latinoamericanas (Brasil, México y Chile) para las cuales se observan algunas conclusiones interesantes bajo el enfoque del VA.

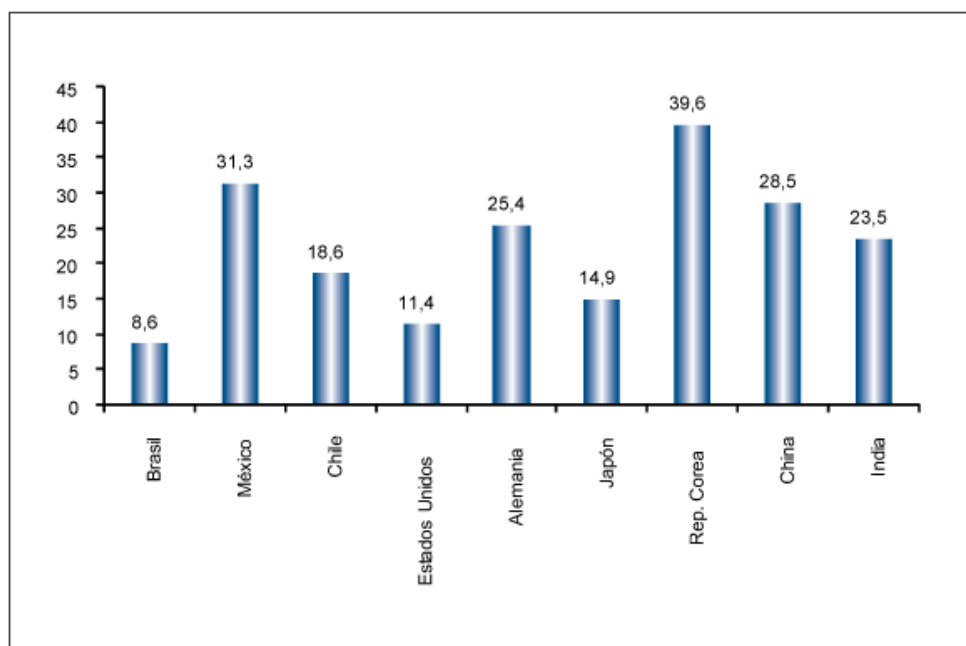
De los tres países, en México el VA extranjero representa una mayor proporción de las exportaciones (casi un tercio), superando incluso a la media de la OCDE que se ubica en torno a 28%. Es decir, los envíos mexicanos al exterior incorporan relativamente muchas partes y servicios importados en relación con los de otras economías. Esto se debe al elevado nivel de integración de este país en las cadenas globales de valor (CGV), particularmente en las industrias automotriz y

electrónica. En el otro extremo se ubica Brasil, donde el VA extranjero equivale a 8,6% de las ventas externas, reflejando su especialización relativa en la exportación de materias primas y su participación en las etapas tempranas de las CGV, y la existencia de una estructura productiva más diversificada. Chile se ubica en una situación intermedia: el VA importado representa 18,6% de sus exportaciones, lo cual refleja también la importancia en su canasta exportadora de bienes correspondientes a etapas iniciales de las CGV (Gráfico 1).

En lo que concierne al cambio en la composición geográfica del balance comercial, el recálculo para 2009 en términos de VA muestra una reducción del saldo comercial bilateral de México con sus principales socios comerciales (superávit con Estados Unidos y Canadá y déficit con China y Japón). En particular, en la relación superavitaria de México con EEUU el dato de esta estimación es 74,1% inferior al cálculo tradicional. En el caso de Brasil aumenta el excedente con Estados Unidos y disminuye con China. Para Chile, la estimación arroja mejoras significativas en el resultado comercial con Estados Unidos y el resto del mundo y un deterioro en el saldo con Canadá, Corea y Japón.

Gráfico 1. Valor agregado extranjero como porcentaje de las exportaciones

Economías seleccionadas. Año 2009. En porcentaje



Fuente: OCDE.

Aunque con proporciones muy dispares entre Brasil, Chile y México, los sectores que muestran la mayor participación de VA extranjero en las exportaciones son básicamente los mismos, ya que se trata de las actividades donde las CGV registran mayor grado de internacionalización: equipos eléctricos y electrónicos, productos químicos y minerales no metálicos, material de transporte y maquinaria y equipo, entre otras (Cuadro 1).

Cuadro 1. Valor agregado extranjero como porcentaje de las exportaciones según sector de actividad

Brasil, Chile y México. Año 2009. En porcentaje.

Sector	Brasil	Chile	México
Agricultura, caza, pesca y silvicultura	5,7	18,4	12,4
Explotación de minas y canteras	7,7	10,1	5,5
Alimentos, bebidas y tabaco	6,5	25,8	16,1
Textiles, confecciones, cuero y calzado	7,3	33,6	23,1
Madera, papel, ediciones e impresiones	7,1	22,2	19,6
Químicos y minerales no metálicos	14,5	50,5	18,8
Industria metálica básica y sus derivados	10,2	23,9	25,9
Maquinaria y equipo n.c.p.	10,0	33,8	33,0
Equipos eléctricos y electrónicos	15,0	11,1	61,1
Material de transporte	14,3	32,2	34,5
Manufacturas n.c.p. y reciclaje	6,9	21,9	32,9
Electricidad, gas y provisión de agua	5,3	9,5	20,8
Construcción	5,3	n.d.	n.d.
Comercio mayorista y minorista, hoteles y restaurantes	3,5	18,3	7,5
Transporte y	5,2	45,6	9,7

almacenamiento, correo y telecomunicaciones			
Intermediación financiera	3,5	5,1	7,3
Servicios empresariales	4,0	9,7	7,9
Otros servicios	4,8	8,0	7,4

Fuente: OCDE.

Los cambios en el comercio internacional mencionados previamente plantean nuevos desafíos relacionados con la interpretación del mismo y la formulación de políticas comerciales. En este sentido, la metodología propuesta por la OCDE y la OMC permite extraer algunas conclusiones relevantes.

Por un lado, se destaca la creciente interdependencia entre las economías por la vía comercial que aumenta la velocidad e intensidad de la transmisión de los *shocks* tanto positivos como negativos y, consiguientemente, requiere de mecanismos más estrechos de cooperación.

Por otro lado, queda en evidencia que las importaciones son clave en la competitividad de las exportaciones, por lo cual las políticas deben enfocarse en mejorar la infraestructura y la logística, así como en reducir las barreras al comercio de bienes y servicios. Esta visión contrasta con las políticas que buscan estimular la producción local a través de la protección de la competencia externa, pues el acceso a insumos, servicios y capital que aporta el resto del mundo es crucial para la competitividad de las exportaciones.

Más información sobre este tema en el siguiente video:

http://www.youtube.com/watch?v=RZKX-OSK41U&feature=player_embedded

[1] Véase más información sobre la internacionalización de la producción y las cadenas globales de valor en la [Revista Integración y Comercio N°32](#) del INTAL.

[2] Se trata de estimaciones debido a que las dificultades impuestas por inconsistencias de las estadísticas provistas por las diferentes fuentes nacionales, las cuales deben combinarse para obtener los datos que reflejen el valor agregado del comercio.

[3] Por ejemplo, si se supone que el país A exporta bienes enteramente producidos allí por un valor de US\$ 100 al país B y luego éste los procesa para reexportarlos a C por un valor de US\$ 110, las estadísticas tradicionales indican que el país C tiene un déficit de US\$ 110 con B y no registra flujos comerciales con A. La medición en términos de VA, sin embargo, indica que el déficit total de US\$ 110 refleja un saldo negativo de US\$ 10 con B y uno de US\$ 100 con A.

“Dinamismo resistente”. Nueva edición del Foro de Davos

Entre el 23 y 27 de enero se llevó a cabo la 43ª edición del Foro Económico Mundial en Davos, Suiza. El evento reunió a más de 2500 representantes de gobiernos, sector privado, academia y sociedad civil bajo el lema “Dinamismo resistente”. La “resistencia” aludida en el lema subraya la capacidad de adaptarse a contextos cambiantes, de hacer frente a *shocks* repentinos y de recuperarse de ellos mientras se persiguen objetivos cruciales.

El Foro integra a los líderes de diferentes ámbitos en actividades conjuntas en las que se discuten las agendas global, regional e industrial. Este año el programa se construyó en base a tres pilares: liderazgo a través de la adversidad, recuperación del dinamismo económico y fortalecimiento de la resistencia social.


El Presidente del Banco Interamericano de Desarrollo (BID), Luis Alberto Moreno, participó de dos sesiones del foro: [El Contexto Latinoamericano](#) y [Avanzar en innovación social](#). En el primero se trató sobre los desafíos y transformaciones que están moldeando el liderazgo de la región. Los puntos centrales de la discusión fueron los términos de intercambio, la implementación de políticas amigables con los mercados, el estímulo a la diversificación económica y el posible giro de Brasil hacia una estrategia más intervencionista. En la sesión denominada *Avanzar en innovación social* se analizaron alternativas para que la innovación logre mayores impactos. Sobre este tema, Moreno opinó que las asociaciones con compañías privadas pueden darle a los proyectos de innovación la escala que necesitan para tener verdadero impacto. El Presidente mencionó algunos ejemplos en los que el BID creó una asociación entre productores agrícolas y empresas que lograron aumentar los ingresos de los primeros al mismo tiempo en que se estimula la economía de su país.


También destacó que muchos de los proyectos requieren de paciencia y de varias fuentes de financiamiento, que usualmente comienzan con préstamos de los gobiernos, antes de atraer capital o inversores privados y convertirse en proyectos financieramente sustentables.

Acceda al video sobre la sesión *Avanzar en innovación social* a través del siguiente [enlace](#).



Boletín de noticias de INT







Sector de Integración y Comercio

Visite el número más reciente del Boletín del Sector de Integración y Comercio para más actividades/eventos /publicaciones ([enlace](#)).



Centro de Documentación INTAL







Reseñas Bibliográficas

Brazilian Exports. Climbing Down a Competitiveness Cliff. Canuto, Otaviano, Cavallari, Matheus and Reis, José Guilherme. The World Bank: Washington DC, January 2013. Policy Research Working Paper 6302. 31 páginas.

La pérdida de dinamismo y la tendencia hacia la primarización de las exportaciones brasileñas durante los años recientes han generado importantes debates tanto en la academia como en el ámbito de las políticas públicas. Este estudio del Banco Mundial constituye un aporte valioso a la discusión, a través de un completo análisis desde distintas ópticas y la construcción de diversos indicadores que permiten identificar los factores que obstaculizan la expansión de la producción y las exportaciones industriales de Brasil.

En primer lugar, el trabajo examina la evolución de las ventas externas brasileñas durante los últimos quince años, su composición, sofisticación y diversificación en términos de productos y destinos, así como la dinámica de las firmas exportadoras, en comparación con el desempeño mundial y de otras economías emergentes. Por un lado, el análisis arroja resultados positivos: las exportaciones brasileñas crecieron a tasas elevadas, se encuentran diversificadas en términos de productos y destinos -lo cual constituye un importante potencial para continuar ampliando los envíos al exterior- y hay una alta tasa de supervivencia de empresas exportadoras.

Por otro lado, sin embargo, el dinamismo de las ventas externas de Brasil es inferior al de muchos países en desarrollo y se observa una creciente concentración de la canasta exportadora en productos primarios. Los autores destacan que si bien esto último resulta en parte del buen desempeño de las *commodities*, los productos de alto contenido tecnológico brasileños han quedado rezagados respecto del resto del mundo. Asimismo, Brasil está escasamente integrado a las cadenas globales de valor (CGV) y su cantidad de nuevas firmas exportadoras es reducida y decreciente, lo cual indicaría baja productividad y/o elevados costos para exportar.

En segundo lugar, el trabajo analiza los factores que explican el comportamiento de las exportaciones brasileñas en relación con un grupo de países desarrollados y en desarrollo entre 2005 y 2011, haciendo hincapié en la fase postcrisis (2009-2011). Para ello, se aplica una metodología elaborada por el Banco Mundial que permite descomponer la variación de las exportaciones en tres efectos: sectorial, geográfico y de competitividad. En el caso de Brasil, el

aumento de las ventas externas se explica principalmente por cuestiones sectoriales (petróleo) y de los mercados de destino (China). Si bien la contribución de la competitividad es positiva, es la menor de las economías emergentes y resulta especialmente baja durante los años siguientes a la crisis.

El documento avanza en la hipótesis de que la principal dificultad de las exportaciones industriales brasileñas se vincula con cuestiones de oferta que reducen su competitividad, e identifica las principales causas que contribuyen a este fenómeno: si bien se reconoce que la apreciación real efectiva de la moneda, una de las principales fuentes de pérdida de dinamismo de las ventas externas identificadas usualmente en los trabajos sobre este tema, ha contribuido a este problema, destacan que el factor más relevante -especialmente a partir de 2010- es la combinación de bajo crecimiento de la productividad con aumentos fuertes de los costos laborales.

Los investigadores subrayan que el efecto riqueza que deriva de la mejora en los términos del intercambio permite la suba de precios en los sectores no transables, otorgándoles mayor poder que a los productores de bienes transables en la puja por captar factores productivos, elevando así los costos del trabajo en toda la economía y reduciendo la competitividad industrial. Otros elementos señalados como obstáculos para el desempeño exportador brasileño son el clima de negocios y los costos de logística, que se reflejan en la baja participación de Brasil en las CGV. En síntesis, este trabajo realiza un aporte valioso a la discusión sobre los problemas de competitividad de las exportaciones brasileñas a través de la construcción de distintos indicadores que permiten llevar a cabo un diagnóstico preciso. De todas maneras, el documento es breve y no ahonda en cuestiones metodológicas, que podrían resultar útiles para un público interesado en la dimensión cuantitativa del tema.

Debe señalarse que si bien el análisis se circunscribe a Brasil, la comparación internacional que se incluye en el documento y la relevancia de esta problemática hace que las lecciones que surgen del diagnóstico resulten de interés para otras economías latinoamericanas. Entre ellas, los autores resaltan la importancia de llevar a cabo reformas microeconómicas orientadas a estimular la productividad tanto de la industria como de los productores de servicios, de promover la inversión y de promover el desarrollo del capital humano.

Otros trabajos de interés sobre el desempeño reciente de las exportaciones brasileñas

- Gayá, Romina y Michalczewsky, Kathia. [“El salto exportador del MERCOSUR en 2003-2008, más allá del boom de las materias primas”](#). BID-INTAL: Nota técnica #292. Buenos Aires, agosto de 2011
- Iglesias, Roberto Magno y Rios, Sandra Polónia. [“Desempenho das exportações brasileiras no pós-boom exportador: características e determinantes”](#). Red Latinoamericana de Política Comercial (LATN). WorkingPaper No. 129.LATN: Septiembre de 2010.
- Markwald, Ricardo y Fernando Ribeiro. [“Expansão das Exportações: Quais as alternativas?”](#), 2010.




Alerta Bibliográfico

Este Alerta difunde información sobre los documentos registrados en las bases de datos del Centro de Documentación del INTAL (CDI), destacando algunas publicaciones, y brindando enlaces a boletines y revistas de acceso abierto aparecidos en el período citado. Click [aquí](#)

► Bibliografía Destacada del Mes

* Canuto, Otaviano; Cavallari, Matheus; Reis, José Guilherme (January 2013). *Brazilian Exports: Climbing down a Competitiveness Cliff*. Washington: World Bank (Policy Research Working Papers; 6302).



Autor:Canuto, Otaviano; Cavallari, Matheus; Reis, José Guilherme
Título:Brazilian Exports: Climbing Down a Competitiveness Cliff
Edición:Washington: World Bank, January 2013 [29 p.]
Serie:Policy Research Working Papers; 6302
Temas:<PRODUCTIVIDAD><COMPETITIVIDAD><CRECIMIENTO ECONOMICO><EXPORTACIONES><INGLES>
JEL:F14; O11; O24
Geográficos:<BRASIL>

Resumen:This note examines in detail Brazil's export performance over the past 15 years, focusing not only on growth and composition, but also on different performance dimensions, including diversification, sophistication, and firm dynamics. The analysis uses international comparisons to better situate the Brazilian performance, and explores different databases, including firm-level data recently published by the World Bank. The note uses a recent diagnostic toolkit developed by the World Bank in order to suggest some hypotheses about the factors that have been inhibiting exports and industrial production expansion. Among the latter, it is noted how service sectors, as the largest beneficiaries from favorable terms of trade, accommodated larger wage increases and exported cost pressures to other sectors of the economy. Furthermore, although a stronger currency can be appointed as one of the elements behind the lower competitiveness in Brazilian exports, sluggish productivity performance and a real wage uptrend explain a significant

part of the overall loss of competitiveness. This diagnostic reinforces the importance of resuming the agenda of microeconomic reforms, increasing the investment-to-gross domestic product ratio, and advancing toward better-skilled human capital.

Accesos al documento:
eHM BM-POL.RES-DT 6302 [2013]
Documento Electrónico

texto completo
Si no pudo acceder haga click [aquí](#)

* Rozas Balbontín, P.; Bonifaz, J. y Guerra-García, G. (2012). El financiamiento de la infraestructura: Propuestas para el desarrollo sostenible de una política sectorial. Santiago: CEPAL.




Autor:Rozas Balbontín, Patricio; Bonifaz, José Luis; Guerra-García, Gustavo
Título:El financiamiento de la infraestructura: Propuestas para el desarrollo sostenible de una política sectorial
Edición:Santiago: CEPAL, 2012 [322 p.]
ISBN:978-92-1-121784-1
Temas:<INFRAESTRUCTURA><PROYECTOS DE INFRAESTRUCTURA><INVERSIONES><DESARROLLO SOSTENIBLE><ESPAÑOL (O CASTELLANO)>
Geográficos:<AMERICA LATINA>

Resumen:Esta publicación es el resultado de las iniciativas emprendidas por la Dirección de Planeamiento del Ministerio de Obras Públicas de Chile y la División de Recursos Naturales e Infraestructura de la CEPAL, en el marco del convenio de cooperación técnica que suscribieron dicho Ministerio y la CEPAL en 2006. El objetivo primordial de este trabajo es identificar los problemas derivados de la participación de los agentes privados en la implementación de los mecanismos de asociación público-privada y proponer un conjunto de recomendaciones orientadas a mejorar las sinergias que podrían lograrse con esta articulación. El estudio se refiere a los mecanismos de participación privada en el financiamiento de la infraestructura física de América Latina y el Caribe tendientes a contribuir a un desarrollo sostenible. Se trata de uno de los aspectos del desarrollo en que hay menos investigación empírica y cuya discusión por ende tiene menos fundamentos en hechos concretos. Su importancia radica en el enorme desafío que encaran los países de la región al enfrentar el progresivo rezago que se ha venido produciendo en la provisión de servicios de infraestructura (energía, agua y saneamiento, telecomunicaciones y transporte) respecto de la evolución de esta industria en los países desarrollados. Aún más preocupante es el rezago respecto de los países emergentes de industrialización tardía, como la República de Corea y otras economías de Asia sudoriental, que hace poco más de tres décadas exhibían niveles de provisión de servicios de infraestructura económica inferiores a varios países de América Latina y que hoy los superan ampliamente.

Accesos al documento:
eHM CEPAL-CUAD. [2012]
Documento Electrónico

[texto completo](#). Si no pudo acceder haga click [aquí](#)

* Managing Migration to Support Inclusive and Sustainable Growth. (2013). París: OCDE; ADBI.



Título:Managing Migration to Support Inclusive and Sustainable Growth

Edición:París: OCDE; ADBI, January 2013 [56 p.]

ISBN:978-4-89974-036-1

Temas:<MIGRACIONES><MIGRACIONES INTERNACIONALES><PAISES EN DESARROLLO><DESARROLLO ECONOMICO><DESARROLLO SOSTENIBLE><INGLES>

Geográficos:<ASIA Y EL PACIFICO>

Resumen:Since 2011, ADBI and the OECD have held an annual Roundtable on Labor Migration in Asia. The success of these events reflects the realization that meeting challenges means reaching out to colleagues in other countries. This report builds on these round tables and aims to identify innovative models for managing new and emerging forms of labor migration. To that end, it also provides, for the first time in a single publication, a statistical overview of international migration in some Asian countries. These data -assembled from different sources, and still reflecting the partial coverage of the phenomenon in many countries- should help readers to understand the impact and role of international migration in Asia.

Accesos al documento:

E 338.11 / OCDE-MAN / 2013

Documento Electrónico

[texto completo](#). Si no pudo acceder haga click [aquí](#)

* Como mejorar la competitividad de las pymes en la Unión Europea y America latina y el Caribe = Building SME competitiveness in the European Union and Latin America and the Caribbean = Como melhorar a competitividade das PME na Uniao Europeia e na America Latina e Caribe. (2013). Santiago de Chile: CEPAL.



Título: Como mejorar la competitividad de las pymes en la Unión Europea y America latina y el Caribe = Building SME competitiveness in the European Union and Latin America and the Caribbean = Como melhorar a competitividade das PME na Uniao Europeia e na America Latina e Caribe

Edición: Santiago de Chile: CEPAL, Enero de 2013 [39 p.]

Temas: <COMPETITIVIDAD><PEQUEÑAS Y MEDIANAS EMPRESAS, PYMES><RELACIONES COMERCIALES><DESARROLLO ECONOMICO><DESARROLLO

INDUSTRIAL><PRODUCTIVIDAD><TECNOLOGIA><EMPRESAS><MERCADO DE TRABAJO><DIVERSIFICACION DE LAS EXPORTACIONES><ESPAÑOL (O CASTELLANO)><INGLÉS><PORTUGUÉS>

Geográficos: <AMÉRICA LATINA><CARIBE><EUROPA>

Resumen: Las pymes son agentes económicos que están llamados a jugar un papel renovado muy importante en la dinamización de las relaciones entre América Latina y el Caribe y la Unión Europea. Ambas regiones se encuentran estrechamente vinculadas desde el punto de vista económico, sobre todo a través del comercio y las inversiones directas, así como por el nutrido intercambio histórico de personas e ideas. Hoy el crecimiento de América Latina y el Caribe puede ser un aporte para la mitigación de los efectos de la crisis en Europa. La internacionalización de las pymes, además de contribuir a la generación de empleo y al incremento de los ingresos, brinda la posibilidad de agregar valor en origen e introducir mejoras en la producción que aumenten la participación de este tipo de agentes en los mercados, promoviendo un mayor dinamismo empresarial. Para ello es fundamental reducir las brechas de productividad incorporando tecnología, innovaciones y conocimiento a sus productos, así como impulsar mejoras en la gestión.

Accesos al documento:


E 339.13 / CEPAL-COM / 2013


Documento Electrónico

Versión en español ([texto completo](#)). Si no pudo acceder haga click [aquí](#)
English version ([texto completo](#)). Si no pudo acceder haga click [aquí](#)
Versão em português ([texto completo](#)). Si no pudo acceder haga click [aquí](#)



Redacción





Esta Carta Mensual se publica en formato pdf para ser consultada en forma gratuita en la página de Internet del BID-INTAL.

Comité de Dirección:

*Antoni Estevadeordal
Ricardo Carciofi*

Coordinación:

Alejandro Ramos Martínez

Equipo de Redacción:

*Rosario Campos
Romina Gayá
Gala Gómez Minujín
Kathia Michalczewsky
Carolina Osorio Duque
Verónica Toscani*

Asistencia compilación material:

Enzo Di Muro

Edición y difusión:

*Susana Filippa
Pablo Palumbo
Julieta Tarquini*

Edición web:

*Manuel Crotto
Federico Mazzella*

*R.P.I.: 836371
ISSN: 1027-1899*

Esta es una publicación mensual propiedad del Instituto para la Integración de América Latina y el Caribe, Banco Interamericano de Desarrollo (BID-INTAL). Todos los derechos reservados.

Fuentes de información: Comunicados de Prensa y Hojas de Novedades de: AEC; ALADI; BID; CARICOM; Comunidad Andina; Euro-Lat; Grupo de Río; MERCOSUR; PARLATINO; SELA; SG-SICA; SIECA. Organismos oficiales e internacionales. Archivos de Prensa del INTAL.

Las opiniones expresadas en esta publicación son exclusivamente de los autores y no necesariamente reflejan el punto de vista del Banco Interamericano de Desarrollo, de su Directorio

Ejecutivo ni de los países que representa.


Se prohíbe el uso comercial no autorizado de los documentos del Banco, y tal podría castigarse de conformidad con las políticas del Banco y/o las legislaciones aplicables.

Copyright © [1996] Banco Interamericano de Desarrollo. Todos los derechos reservados; este documento puede reproducirse libremente para fines no comerciales.

BID-INTAL □ Esmeralda 130, pisos 11 y 16 □ (C1035ABD) Buenos Aires, Argentina

Enlaces a fuentes originales de información utilizadas en este número:

- Comunidad de Estados Latinoamericanos y Caribeños, CELAC (2013). Decisión adoptada por las jefas y jefes de estado y gobierno de la Comunidad de Estados Latinoamericanos y Caribeños (CELAC) sobre la ampliación de la Troika. Santiago de Chile: CELAC. [Enlace](#).
- Comunidad de Estados Latinoamericanos y Caribeños, CELAC (2013). Resolución adoptada en la I Reunión de Ministros de Relaciones Exteriores de la CELAC sobre Cooperación Especial con la República de Haití. Santiago de Chile: CELAC. [Enlace](#).
- Comunidad de Estados Latinoamericanos y Caribeños, CELAC (2013). Declaración Especial sobre Pequeños Estados Insulares en Desarrollo (SIDS). Santiago de Chile: CELAC. [Enlace](#).
- Council of the European Union (2013). VI Brazil-EU Summit Joint Statement. Brasilia: European Union. [Enlace](#).
- 1º Cumbre CELAC-UE (26 y 27 de enero de 2013). (2013). Declaración de Santiago. Santiago de Chile: CELAC. [Enlace](#).
- 1º Cumbre CELAC-UE (26 y 27 de enero de 2013). (2013). Plan de acción CELAC-UE 2013-2015: Nuevos capítulos. Santiago de Chile: CELAC. [Enlace](#).
- 1º Cumbre CELAC-UE (26 y 27 de enero de 2013). (2013). Declaración empresarial: inversiones para el crecimiento económico, la inclusión social y la sustentabilidad ambiental. Santiago de Chile: CELAC. [Enlace](#).
- Argentina. Decreto 25/2013 (23-01-2013). Buenos Aires: Boletín Oficial de la República Argentina. [Enlace](#).
- Argentina. Resolución 11/2013 (24-01-2013). Buenos Aires: Boletín Oficial de la República Argentina. [Enlace](#).



INTAL

Instituto para la Integración de América Latina y el Caribe



BID

Banco Interamericano de Desarrollo