



**193**

septiembre 2012


Carta Mensual  
**INTAL**

Publicación Electrónica Mensual



Banco Interamericano de Desarrollo







# Índice de contenidos

## Bloques de Integración

### Caribe

CARICOM y SICA promueven la cooperación para el desarrollo sostenible de los recursos del mar .....	7
CARICOM y España lanzan fondo conjunto .....	10

### Centroamérica

Nicaragua, El Salvador y México ponen en vigencia el TLC único .....	11
EFTA y Canadá en el foco de las negociaciones comerciales centroamericanas .....	13
Plan Estratégico SIECA 2012-2014 .....	15

### CAN

Países de la CAN acuerdan medidas para frenar la deforestación .....	16
--	----

### MERCOSUR

Aumento de aranceles en respuesta al escenario internacional inestable .....	17
--	----

## Panorama Regional y Global

Preferencias Arancelarias Regionales de Panamá con Bolivia y México .....	23
Países de la APEC buscan integrarse para crecer .....	26

## Boletín de noticias de INT

.....	31
-------	----

## Centro de Documentación INTAL

### Reseñas Bibliográficas

El impacto de China en América Latina: Comercio e Inversiones. Montevideo: Red Mercosur, febrero de 2012 [320 p.] Serie: Red Mercosur; 20. ....	35
---	----

### Alerta Bibliográfico

.....	37
-------	----

## Bibliografía Destacada del Mes

* Panorama de la Inserción Internacional de América Latina y el Caribe 2011-2012 : Crisis duradera en el centro y nuevas oportunidades para las economías en desarrollo. (2012). Santiago de Chile : CEPAL. ....	38
* Moneta, C. y Cesarín, S. (2012) Tejiendo redes : estrategias de las empresas transnacionales asiáticas en América Latina Buenos Aires: UNTREF. ....	41



* World Economic Forum, WEF. (2012). The Global Competitiveness Report 2012-2013. Geneva: World Economic Forum, WEF. ....	43
* Levy-Yeyati, E. (2012). Latin American Economic Perspectives : All Together Now. The Challenge Of Regional Integration. Aspen: Brookings Institution Press. ....	45
* Montoro, C. y Rojas Suarez, L. (2012). Credit at times of stress: Latin American lessons from the global financial crisis. Basilea: BIS. ....	47
* Integración productiva en el Mercosur. (2012). Montevideo: MercosurABC. ....	49

## Redacción

.....	53
-------	----



# Bloques de Integración









## Caribe

# CARICOM y SICA promueven la cooperación para el desarrollo sostenible de los recursos del mar

Los países miembros de las organizaciones pesqueras del Sistema de Integración Centroamericana (SICA) y la Comunidad del Caribe (CARICOM), se dieron cita el 3 y 4 de septiembre en Belice, con el objetivo común de promover la cooperación y la coordinación de políticas en materia de desarrollo de la pesca y la acuicultura.

Los diecisiete países miembros y estados asociados de la *Caribbean Regional Fisheries Mechanism (CRFM)* y los siete países miembros y la República Dominicana como estado asociado de la Organización del Sector Pesquero y Acuícola del Istmo Centroamericano (OSPESCA), buscan estrechar la colaboración entre estas dos organizaciones pesqueras regionales, para mejorar la conservación y el desarrollo sostenible de los recursos marinos vivos del Mar Caribe que comparten.[1]

Las autoridades de la Pesca y la Acuicultura de Centroamérica establecieron OSPESCA en 1995, mediante el [Acta de San Salvador](#), con el objetivo de promover un desarrollo sostenible y coordinado de la pesca y la acuicultura, definiendo, a través de políticas, estrategias, programas y proyectos regionales. En 1999, como parte de los esfuerzos de consolidación del proceso de integración centroamericana, OSPESCA ingresó a la Secretaría General del SICA, a través de la firma del [Acuerdo Marco de Cooperación Funcional](#) entre las Autoridades Nacionales de la Pesca y la Acuicultura de los Países Centroamericanos y la Secretaría General del SICA, dando lugar a la creación de la Unidad Regional de Pesca y Acuicultura (SICA/OSPESCA).

Uno de los logros de OSPESCA fue la [Política de Integración de la Pesca y la Acuicultura en el Istmo Centroamericano](#) que entró en vigencia en 2005, con el fin de abordar el tema de la pesca excesiva de ciertas especies marinas, los efectos del cambio climático, los métodos de pesca inadecuados y las prácticas indebidas de pesca, así como la extracción de especies en períodos de vedas, inadecuados sistemas de manejos de los ecosistemas acuáticos, que influyen en la baja de los volúmenes y el valor de la producción.

Unos años más tarde, la Conferencia de Jefes de Gobierno de la CARICOM estableció la CRFM, mediante un [Acuerdo firmado en 2002](#) que lo instauró como el organismo pesquero regional del Caribe, con el objetivo de facilitar la utilización responsable de la pesca y otros recursos acuáticos de la región.

La reunión, que concluyó con la [Declaración de Belice](#), buscó comenzar a trabajar conjuntamente en la construcción de una estrategia de pesca responsable que incluya a todos los países de la Cuenca del Caribe, permitiendo a Centroamérica aprovechar la experiencia del modelo de gobernanza de la CARICOM en el sector.

La decisión de llevar a cabo este primer encuentro entre OSPESCA y CRFM fue incluida en la Declaración de la [III Cumbre de Jefes de Estado y de Gobierno CARICOM-SICA](#), realizada en agosto de 2011 en El Salvador.

### Negociaciones sobre subsidios a la pesca en la OMC

El tema de la pesca excesiva está directamente vinculado con las negociaciones sobre subsidios a la pesca en la Organización Mundial del Comercio (OMC), práctica que no solo distorsiona el comercio, sino que contribuye al exceso de capacidad y al agotamiento de los recursos marinos. Estas negociaciones son competencia del Grupo de Negociación de Reglas de la OMC, presidido actualmente por el Embajador Denis Francis, Representante de Trinidad y Tobago ante la OMC. La CARICOM y Centroamérica, como proponentes del Programa de Trabajo de la OMC sobre las Economías Pequeñas y Vulnerables (EPVs), al que la mayoría de los países de ambos bloques regionales pertenecen, han instado al Grupo de Negociación a esforzarse por identificar aquellas subvenciones que deben estar prohibidas y las que no, considerando al mismo tiempo las necesidades y particularidades de los Miembros en desarrollo y el trato especial y diferenciado que debe darse a las pequeñas economías a fin de encontrar soluciones equitativas en los debates de estas negociaciones.[2]

### Datos estadísticos

Para la CARICOM, las estadísticas disponibles muestran que la producción anual nominal de pescado ha crecido constantemente desde la década del 50, llegando a unas 195.000 toneladas en 2000, valuadas en US\$600 millones aproximadamente. Sin embargo, estadísticas recientes (2004-2008) muestran un declive, con una producción promedio anual de 128.857 toneladas para ese período. Guyana, Surinam, Jamaica y Trinidad y Tobago contabilizan el 83,3% de la producción total con contribuciones individuales de 40,7%, 18,7%, 12,7% y 11,2% respectivamente.

La cantidad total de importaciones intrarregionales en 2008 fue de 21.522,6 toneladas, mientras que las exportaciones fueron de 88.538,7 para el mismo período. Jamaica, Barbados y Trinidad y Tobago contabilizan el 83,5% del total de importaciones de pescado con contribuciones de 45,5%, 26,9% y 11,1% respectivamente, mientras que las exportaciones de Guyana representan un 68,9% del total de exportaciones de pescado dentro de la región. Suriname, Trinidad y Tobago y Bahamas representan un 29,7% con contribuciones de un 23,6%, 3,2% y 2,9% respectivamente.[3]

En lo que respecta a Centroamérica, existe una escasez de datos estadísticos en el sector pesquero. Al respecto, cabe revisar el Informe del [Taller Regional sobre el mejoramiento de los sistemas de información y recolección de datos pesqueros para América Central y el Caribe, realizado en El Salvador en 2006](#). [4]



**Enlaces relacionados:**

- SICA. [Historic High Level Bi-Regional Fisheries Meeting Held In Belize](#), 6 septiembre, 2012.
- SICA. [Central American and Caribbean countries design plan for responsible fishing](#), 4 septiembre, 2012.

[1] Fuente: [Comunicado de Prensa](#), "Caribbean Fisheries Regional Mechanism", 28 de agosto de 2012.

[2] TN/RL/GEN/162, OMC, 8 de enero de 2010.

[3] Fuente: Caribbean Agribusiness.

[4] Proyecto Proyecto FAO FishCode-STP y OSPESCA.

## CARICOM y España lanzan fondo conjunto

Se llevó a cabo en Trinidad y Tobago en agosto pasado, la primera Reunión del Comité Técnico Conjunto, en el que se lanzó un nuevo mecanismo de financiamiento del Programa de Cooperación Conjunto entre la Comunidad del Caribe (CARICOM) y el Reino de España.

A través de este fondo conjunto se espera apoyar el proceso de reforma de la Secretaría de la CARICOM; el desarrollo de las exportaciones del bloque regional en el marco de los acuerdos bilaterales existentes con la República Dominicana, Costa Rica, Venezuela, Colombia y Cuba; y la exploración de áreas de posible cooperación bilateral en el marco de la promoción de la integración regional, entre otras iniciativas.

La próxima reunión, en la que se considerará el programa anual de trabajo, está prevista para el mes de febrero de 2013.

Para más información ver el siguiente [enlace](#).





## Centroamérica

### Nicaragua, El Salvador y México ponen en vigencia el TLC único

El Tratado de Libre Comercio (TLC) que unifica los acuerdos existentes entre los países centroamericanos y la economía azteca, entra en vigor a partir del primero de septiembre para Nicaragua, El Salvador y México.

La iniciativa surgió en el marco de la X Cumbre del Mecanismo de Diálogo y Concertación de Tuxtla en junio de 2008, en la que los países se comprometieron a negociar en aras de una unificación de los acuerdos que México tenía con Costa Rica -desde 1995-, Nicaragua -desde 1998- y el Triángulo del Norte (El Salvador, Guatemala y Honduras) desde 2001; y adaptarlos a la nueva realidad productiva.

Luego de siete rondas, el tratado se firmó en noviembre de 2011. Según el [Ministerio de Economía](#) de El Salvador, entre las ventajas más destacadas del nuevo documento se encuentran, primero, la simplificación de los trámites sobre las normas de origen, ya que a partir de ahora existirá un solo certificado de origen para todos los países. Segundo, se permitirá la acumulación regional. Es decir que se podrán utilizar materiales originarios de cualquier de los países miembros del Tratado para la producción de los bienes finales de exportación. Tercero, se mantiene y retoma actividades el Comité de Integración Regional de Insumos (CIRI), el cual se encarga de dictaminar situaciones de desabastecimiento de materias primas, de manera tal que le permite a las industrias abastecerse en otros mercados, conservar el origen para sus productos y exportar bajo las preferencias del TLC. Y cuarto, un nuevo capítulo relacionado con las compras públicas.

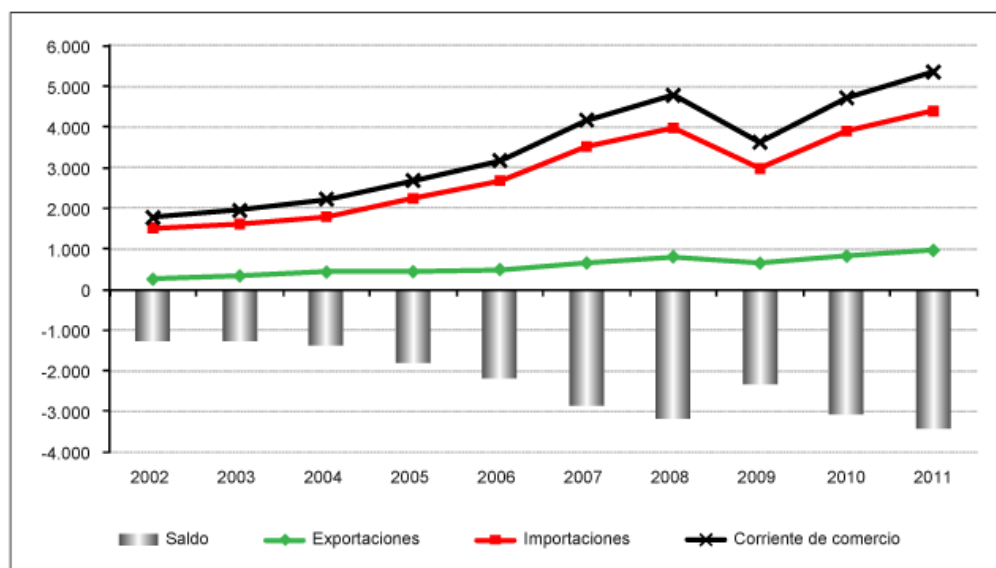
El flujo de comercio entre Centroamérica y México tomó impulso en 2004, año en el que comenzó a crecer a tasa anuales promedio de 21,1% hasta 2008. Luego de la interrupción de la senda de crecimiento, producto de la crisis internacional, el intercambio continuó aumentando: en 2010 se expandió 30,1% interanual (i.a.) y 13,5% i.a. en 2011, alcanzando el máximo de US\$ 5.357 millones (Gráfico 1).

La mayor parte de la corriente de comercio está explicada por las compras del istmo a México, que representaron 8,2% de las importaciones totales de Centroamérica en 2011, mientras que las ventas a ese destino alcanzan solo 3,5% del total de las exportaciones. Cabe destacar que para la

economía azteca el mercado centroamericano es muy poco relevante en su comercio total (menos de 1% del total).

**Gráfico 1. Evolución del comercio de Costa Rica, El Salvador, Guatemala, Honduras y Nicaragua con México, 2002-2011**

En millones de US\$



Fuente: Sistema de Estadísticas de Comercio de Centroamérica del SIECA. Nota: Todas las cifras de comercio están expresadas sin maquila

#### Notas relacionadas:

- BID-INTAL. “[Convergen TLC Centroamérica-México](#)”, en: *Carta Mensual N°183*, noviembre de 2011.



## EFTA y Canadá en el foco de las negociaciones comerciales centroamericanas

### Tercera ronda de negociación para un TLC entre Costa Rica, Guatemala, Honduras y Panamá con EFTA

En la semana del 20 al 24 de agosto los países centroamericanos se reunieron con los miembros de la Asociación Europea de Libre Comercio (EFTA, por sus siglas en inglés), en el marco de la tercera ronda de negociaciones para alcanzar un Tratado de Libre Comercio (TLC).

Las primeras conversaciones sobre la posibilidad de firmar un TLC entre ambas partes, tuvieron lugar en Panamá en marzo de 2011 y la primera ronda se llevó a cabo en marzo de este año.

Según el Ministerio de Comercio Exterior de Costa Rica, quedan pocos temas por acordarse, tales como la parte normativa de acceso a mercados, desarrollo sostenible y compras del sector público. El detalle de los temas discutidos se encuentra disponible en el siguiente [enlace](#).

La próxima ronda se realizará en Ginebra durante la última semana de octubre.

Más información en los siguientes enlaces: [\[1\]](#); [\[2\]](#)

#### Notas Relacionadas:

- BID-INTAL. [“Primera Ronda de negociación entre la Asociación Europea de Libre Comercio y Costa Rica, Guatemala, Honduras y Panamá”](#), en: *Carta Mensual N° 187*, marzo de 2012.
- BID-INTAL. [“Varios frentes en las negociaciones comerciales externas de Centroamérica”](#), en: *Carta Mensual N° 190*, junio de 2012.

### V Ronda de negociación del proceso de modernización del TLC entre Costa Rica y Canadá

Se realizó en Ottawa, Canadá, entre el 28 y el 31 de agosto, la quinta ronda de las negociaciones que Costa Rica está llevando a cabo con Canadá, para actualizar y adaptar el Tratado de Libre Comercio (TLC) vigente desde 2002, a la nueva realidad productiva.

En 2010 se realizó un trabajo preparatorio en el que se identificaron las áreas a negociar, en agosto de 2011 se planificaron las rondas de negociación y en noviembre de ese año se lanzó la iniciativa.

Hasta el momento, se han cerrado las negociaciones sobre los varios capítulos mientras que en los de telecomunicaciones e inversión queda pendiente la revisión de algunos aspectos técnicos.

Secciones sobre cooperación, monopolios y empresas estatales fueron adicionadas al tratado.

En el marco de la ronda también se realizó una reunión de alto nivel de Ministros, en la que se

revisaron los avances alcanzados hasta el momento y se discutieron los temas aún por resolver, entre ellos el acceso a los mercados de bienes y servicios y las reglas de origen específicas. Costa Rica busca mejorar las condiciones de origen al sector textil y el acceso preferencial para los bienes producidos dentro del régimen de zona franca, mientras que el interés de Canadá se enfoca en un mayor acceso al mercado de productos agrícolas.

Tal como se mencionó en la [Carta Mensual INTAL N° 191](#), los flujos bilaterales son poco relevantes en el total del intercambio de ambas economías. Costa Rica, que es el principal comprador de productos canadienses en Centroamérica, importó US\$ 162,4 millones desde ese destino en 2011. Las exportaciones, por otro lado, alcanzan apenas US\$ 87 millones. No obstante, cabe destacar que Costa Rica vende algunos productos manufacturados a Canadá, principalmente relacionados con la salud, como artículos y aparatos de ortopedia o instrumentos de medicina.

Más información en los siguientes enlaces: [\[1\]](#); [\[2\]](#)

### Guatemala y Trinidad y Tobago: Tercera ronda de Negociaciones del AAP

Las negociaciones ante estos países comenzaron en abril de este año con el objetivo de alcanzar un Acuerdo de Alcance Parcial (AAP), enfocado en promover el comercio de aquellos productos que son prioritarios para cada economía, estableciendo reglas claras y estables para el intercambio. El encuentro se llevó a cabo en Puerto España, el pasado 13 de agosto. Se reunieron las mesas de negociación de acceso a mercados de mercancías, reglas de origen, procedimientos de verificación de origen, facilitación del comercio, medidas sanitarias y fitosanitarias, obstáculos técnicos al comercio, defensa comercial, comercio de servicios, disposiciones institucionales y solución de controversias.

Como se mencionó en la [Carta Mensual INTAL N°190](#), la corriente de comercio entre ambos países muestra baja relevancia. En 2011, Guatemala exportó a Trinidad y Tobago US\$ 14,4 millones e importó US\$ 12,6 millones, año en el que el país centroamericano realizó ventas externas totales por más de US\$ 10 mil millones y compras por US\$ 16,6 mil millones.

Más información en el siguiente [enlace](#).

### Notas relacionadas:

- BID-INTAL. [“Varios frentes en las negociaciones comerciales externas de Centroamérica”](#), en: *Carta Mensual N° 190*, Junio de 2012.



## Plan Estratégico SIECA 2012-2014

La Secretaría de Integración Económica Centroamericana (SIECA) presentó su [Informe por Resultados](#) a junio de 2012. El documento además, contiene el Plan Estratégico 2012-2014 de la Secretaría, que busca refinar la orientación las acciones y actividades que se ejecutan. El Plan está basado en cuatro ejes: la profundización del proceso de integración económica, el aumento de la eficiencia y la transparencia en los procesos internos, el mejor manejo de la cooperación externa y la proyección institucional. A partir de este Plan se generan los planes operativos anuales o semestrales de la SIECA.

Cabe destacar que, tal como se menciona en el informe, el Banco Interamericano de Desarrollo (BID) participa de forma activa en el proceso de integración centroamericano a través de la financiación de proyectos, así como también de la asistencia técnica y la capacitación de funcionarios.

El ejemplo más reciente del trabajo conjunto es la reunión que se realizó el pasado 5 de septiembre en la sede de la SIECA, entre Directores de Aduana de Centroamérica y el Coordinador de Aduanas del departamento de Facilitación de Comercio y Logística del BID, con el objetivo de establecer una agenda de trabajo regional para el Sistema de Tránsito Internacional de Mercancías (TIM).

El objetivo del TIM es facilitar el cruce fronterizo para operaciones de tránsito internacional de mercancías, disminuyendo los costos de transporte e incrementando la competitividad mediante la optimización y la mejora de los trámites y procedimientos aduaneros y cuarentenarios.

Sobre este tema a su vez, el Sector de Integración y Comercio del BID, como parte de su programa de fortalecimiento institucional, ha impartido un curso virtual en 2012, la primera edición del curso virtual **“El TIM como Herramienta para Mejorar el Control de los Tránsitos de Mercancías en Mesoamérica”**[1], a través del cual se buscó concientizar sobre las ventajas y oportunidades del uso del TIM como herramienta de control y análisis de riesgo en la región.

Más información en el siguiente [enlace](#).

[1] BID-INTAL. [“El BID apoya la total implementación del Tránsito de Mercancías en Centroamérica”](#), en: *Carta Mensual INTAL N° 186*, febrero 2012.

## Países de la CAN acuerdan medidas para frenar la deforestación

El pasado 28 de agosto representantes de los países de la CAN debatieron sobre los planes de fortalecimiento nacional para el monitoreo de cobertura de la tierra, deforestación y degradación ambiental. Durante el taller realizado para tal fin, los delegados acordaron impulsar el desarrollo de procesos metodológicos y reportes sobre la deforestación a nivel de la subregión andina. El encuentro fue llevado a cabo en el marco del Programa Regional de Biodiversidad para la Región Amazónica de la Comunidad Andina (BioCAN), implementado por la Secretaría General de la Comunidad Andina con el apoyo del Gobierno de Finlandia. Esta es una iniciativa de la CAN y el Gobierno de Finlandia, que tiene por objeto *“contribuir a la mejora de la calidad de vida de las poblaciones de los Países Miembros de la Comunidad Andina en sus Regiones Andino-Amazónicas Tropicales, mediante la conservación y uso sostenible de la diversidad biológica en forma equitativa y respetuosa de la diversidad cultural”*.

El Programa busca mejorar la gestión sostenible de la biodiversidad en la Amazonía de los países de la CAN y comprende cuatro áreas temáticas: 1. Fortalecimiento institucional; 2. Sistema de información; 3. Ordenamiento territorial; 4. Incentivos para manejo sostenible de la biodiversidad. Además, BioCAN busca establecer sinergias con actores regionales importantes como la Organización del Tratado de Cooperación Amazónica (OTCA), el Programa Regional de Biocomercio (Proyecto GEF-CAF y UNCTAD), la Organización Mundial para la Conservación de la Naturaleza - UICN (Proyecto recursos genéticos), entre otros, con el objetivo de evitar la duplicación de esfuerzos y lograr un mayor impacto en la implementación de las actividades previstas.

Para más información, véanse los siguientes enlaces: [\[1\]](#), [\[2\]](#).



## MERCOSUR

### Aumento de aranceles en respuesta al escenario internacional inestable

La persistencia de un escenario internacional inestable y caracterizado por la incertidumbre, ha seguido incentivando una orientación defensiva en la política comercial, en particular, en las economías más grandes del bloque. También se registraron algunos incentivos que facilitan la integración.

#### Suba de aranceles para 100 productos y estímulo a la producción industrial en Brasil

Brasil [anunció](#) la suba del Arancel Externo Común (AEC) hasta un máximo de 25% para [100 posiciones arancelarias](#), en línea con la Decisión N°39/11 acordada en la Cumbre de diciembre pasado. Entre los productos incluidos se destacan químicos, plásticos, manufacturas de caucho, papel y cartón, cerámicos, vidrio, algunas manufacturas de metal y maquinaria, entre otros. El único ítem correspondiente al sector agropecuario que aparece en la lista son las papas. La Decisión establece que el aumento debe ser aprobado por el resto del bloque, aunque solo afecta a las importaciones del país en cuestión (en este caso Brasil), y tener una duración máxima de 12 meses, prorrogable por el mismo período. Los países restantes aún no han confeccionado la lista de productos cuyos aranceles podrían elevarse.

Asimismo, con el objetivo de incrementar la competitividad, la economía más grande del MERCOSUR decidió otorgar [beneficios impositivos](#) a varias ramas industriales. Las empresas de diversos sectores, entre los que sobresalen transportes colectivos, industria alimenticia, farmacéutica, soporte técnico informático y línea blanca de electrodomésticos, dejarán de pagar 20% en concepto de aportes patronales correspondiente a la nómina de trabajadores. Esta medida se encuentra en línea con otros instrumentos de estímulo implementados durante los últimos meses en el marco del Plan Brasil Mayor.

#### Argentina y Uruguay promoverán pagos en moneda local



Los Bancos Centrales de Argentina y Uruguay suscribieron una [carta de intención](#) en la cual se comprometieron a esforzarse para implementar lo más pronto posible un sistema de pagos bilateral entre ambos países que facilite el comercio en moneda local.

Cabe destacar que ambos países ya cuentan con sistemas de ese tipo con [Brasil](#). El Sistema de Pagos en Moneda Local (SML) de Uruguay con dicho país aún no se encuentra en vigor, mientras que el SML entre las dos economías más grandes del MERCOSUR funciona desde octubre de 2008. El uso del sistema es marginal en las importaciones brasileñas de productos argentinos (0,06% del comercio total durante los últimos doce meses), pero ha crecido su importancia relativa en las exportaciones de Brasil a Argentina y representó 4,95% del total en el último año.

### Encuentro bilateral Brasil-Uruguay

El Ministro de Industria, Energía y Minería de Uruguay, Roberto Kreimerman, y el Ministro de Desarrollo, Industria y Comercio de Brasil, Fernando Pimentel, se [reunieron](#) con el objetivo de dar seguimiento a los temas comerciales y de integración productiva definidos en el Grupo de Alto Nivel Bilateral y acordaron una serie de acciones en materia de desarrollo sustentable e integración productiva.

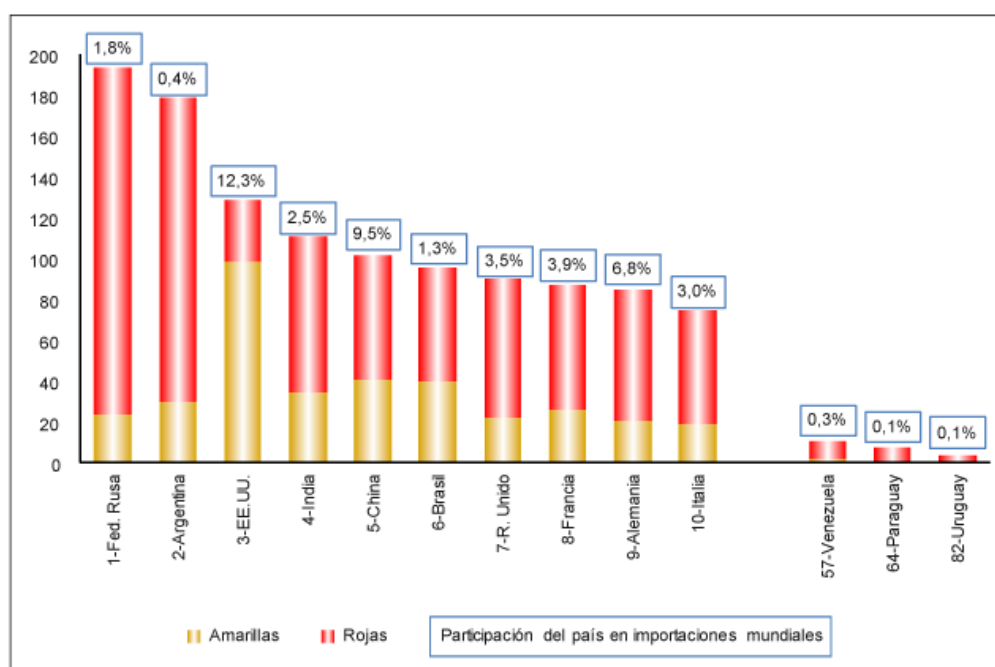
Sobre este último aspecto, decidieron que priorizarán los sectores automotor (se intentarán mejorar los instrumentos de integración productiva en el marco de la política automotriz que regirá en Brasil a partir del próximo año), naval (Brasil buscará considerar la producción uruguaya dentro de las reglas de contenido nacional), petróleo y gas, energía eólica (compromiso para promover el financiamiento por parte del BNDES para el desarrollo industrial conjunto de los parques eólicos de Eletrobras y UTE) y comunicación e información. En noviembre se realizará un nuevo encuentro en el cual se examinarán los sectores de biotecnología, farmacéutico, metalúrgico y electrónico. Asimismo, se buscará acordar procedimientos para posibilitar el reconocimiento de los sistemas nacionales de control, inspección y certificación, así como la equivalencia de las medidas sanitarias y fitosanitarias.

### Argentina y Brasil en la OMC

De acuerdo con la base de *Global Trade Alert (GTA)*,<sup>[1]</sup> Argentina y Brasil se mantienen entre los diez países que más restricciones comerciales han implementado desde noviembre de 2008, ocupando el segundo y sexto puesto, respectivamente, con 179 y 96 medidas relevadas. Si bien GTA no presenta información sobre el volumen de comercio involucrado en las restricciones, debe señalarse que las medidas implementadas por estos países tienen un impacto potencial menor que las adoptadas por otras economías de los primeros puestos del *ranking*, ya que su participación en las importaciones mundiales es muy inferior (Gráfico 1). Venezuela, Paraguay y Uruguay ocupan, respectivamente, las posiciones 57, 64 y 82 del listado.

Gráfico 1. Medidas restrictivas del comercio implementadas por países seleccionados a/

Noviembre de 2008-septiembre de 2012



Notas: a/ Información al 13 de septiembre de 2012. Ordenadas según cantidad de medidas restrictivas implementadas. b/ Las medidas rojas son aquellas que ya fueron implementadas y casi con seguridad restringen el comercio. Las medidas amarillas son aquellas ya implementadas que pueden tener carácter discriminatorio o que están siendo consideradas y, en caso de implementarse, restringirían el comercio casi con seguridad. Fuente: GTA.

Algunas de las medidas que involucran a las economías más grandes del bloque han suscitado conflictos en el seno de la OMC. Tres países reclamaron ante el organismo por las disposiciones comerciales instrumentadas por Argentina: [Estados Unidos](#) y [Japón](#) se refirieron a las licencias no automáticas de importación (LNA), las declaraciones juradas anticipadas de importación (DJAI) y otras medidas conexas, en tanto que [México](#) lo hizo por las restricciones en general que afectan el intercambio de bienes. Asimismo, [Australia](#), [Canadá](#), [Guatemala](#), [Turquía](#) y la [Unión Europea](#) (UE) solicitaron su adhesión a la consulta mexicana.

Argentina, por su parte, solicitó a la OMC la celebración de consultas con [Estados Unidos](#) por las barreras sanitarias al ingreso de [carne](#) bovina y otros productos cárnicos y la prohibición de importación de [cítricos](#), alegando que dichas medidas carecen de sustento técnico. El país

sudamericano presentó también un reclamo contra la UE por las restricciones al ingreso de [biodiesel](#) impuestas por [España](#), en tanto que la Comisión Europea anunció que llevará a cabo una [investigación antidumping](#) sobre este biocombustible originario de Argentina e Indonesia. Brasil, por su parte, presentó ante la OMC un reclamo por la imposición de derechos *antidumping* provisionales por parte de [Sudáfrica](#) sobre la carne de gallos y gallinas congelada, ave entera y trozos deshuesados originaria de Brasil.

#### Notas relacionadas:

- BID-INTAL. "[Más medidas comerciales en los países del MERCOSUR](#)", en: *Carta Mensual INTAL N°191*, julio de 2012.
- BID-INTAL. "[Se intensifican las medidas comerciales en el MERCOSUR](#)", en: *Carta Mensual INTAL N°190*, junio de 2012.
- BID-INTAL. "[Políticas activas en países del MERCOSUR frente a desaceleración internacional](#)", en: *Carta Mensual INTAL N°188*, abril de 2012.
- BID-INTAL. "[Seguimiento de la agenda interna y externa](#)", en: *Carta Mensual INTAL N°187*, marzo de 2012.
- BID-INTAL. "[Contexto externo motiva excepciones transitorias al Arancel Externo Común](#)", en: *Carta Mensual INTAL N°185*, enero de 2012.

[1] Es preciso señalar que esta base de datos cuenta con importantes limitaciones. En particular, la información no está disponible para todos los países y como no todas las economías comenzaron a ser monitoreadas al mismo tiempo, las conclusiones que se extraen pueden estar sesgadas en detrimento de los países que llevan más tiempo incluidos dentro de la base.





# Panorama Regional y Global





## Preferencias Arancelarias Regionales de Panamá con Bolivia y México

En el mes de agosto entró en vigencia el Acuerdo Regional N°4 para el intercambio comercial de Panamá con Bolivia y México. Este Acuerdo se enmarca dentro de las Preferencias Arancelarias Regionales (PAR) que los miembros de la Asociación Latinoamericana de Integración (ALADI) se otorgan mutuamente.

La red de acuerdos al amparo del Tratado de Montevideo de 1980 se puede clasificar en dos grupos: Acuerdos de Alcance Regional (AAR) y Acuerdos de Alcance Parcial (AAP). Dentro de los AAR -que prevén el otorgamiento de preferencias arancelarias entre los países miembros-, se encuentran por un lado, las Nóminas de Acceso a Mercados (NAM) a favor de Bolivia, Ecuador y Paraguay (Acuerdos Regionales N° 1, 2 y 3, respectivamente, de 1983). Estas Nóminas forman parte del Sistema de Apoyo a los países de menor desarrollo económico relativo (PMDER), que brinda tratamiento preferencial sobre la base de los principios de no reciprocidad y de cooperación comunitaria. Por otro lado, se encuentran las PAR en las que se incluyen el Acuerdo Regional N°4, el Acuerdo de Cooperación e Intercambio de Bienes en las Áreas Cultural, Educacional y Científica N°7, de 1997 y otros aún no vigentes.

El Acuerdo Regional N°4 consiste en una reducción porcentual del Arancel Nacional de Importación o de Nación Más Favorecida (NMF) a las importaciones desde terceros países (preferencia arancelaria) -que los países miembros se otorgan recíprocamente- sobre las importaciones de productos originarios de sus respectivos territorios. La magnitud de la preferencia tiene en cuenta el principio de tratamientos diferenciales en función de las categorías de países (Cuadro 1). Cabe destacar que las preferencias abarcan al universo arancelario admitiéndose la lista de excepciones cuya extensión se establece según la categoría del país.

**Cuadro 1. Preferencias Arancelarias según tipo de país**

País Otorgante	País Receptor
	<b>PM</b>
PMDER	24%
PDI	34%
Resto	48%
	<b>PMDER</b>
PMDER	20%
PDI	28%
Resto	40%
	<b>PDI</b>
PMDER	12%
PDI	20%
Resto	28%
	<b>Resto</b>
PMDER	8%
PDI	12%
Resto	20%

Nota: PMDER (Países de Menor Desarrollo Económico Relativo): Bolivia, Ecuador y Paraguay.  
PDI (Países de Desarrollo Intermedio): Cuba, Colombia, Chile, Perú, Uruguay, Venezuela y Panamá.  
Resto: Argentina, Brasil, México. PM (Países Mediterráneos): Bolivia y Paraguay.  
Fuente: Ministerio de Comercio e Industrias de la República de Panamá

El Protocolo de Adhesión de la República de Panamá al Acuerdo Regional N°4 fue suscrito en febrero de 2010. El país centroamericano ingresó dentro de la categoría de “País de Desarrollo Intermedio”. Por su parte, Bolivia y México fueron los únicos países que hasta el momento incorporaron a su ordenamiento jurídico interno dicho Protocolo, que instituye la PAR y, por tanto reconocen a Panamá como país beneficiario de las preferencias arancelarias que ellos otorgan en el marco de la ALADI.

La preferencia arancelaria consiste en un descuento porcentual del Arancel de Importación Vigente en Panamá, Bolivia y México, aplicable únicamente a la importación de productos originarios de



éstos países. En el caso de Panamá, los productos originarios exportados a Bolivia gozarán de 12% de descuento del Arancel de Importación vigente en dicho país, mientras que México otorgará 28%. El país centroamericano brindará en el caso de Bolivia, descuentos arancelarios de 34%. De igual forma, los productos originarios exportados por México a Panamá se verán beneficiados de un descuento arancelario de 12% sobre el Arancel de Importación vigente en el segundo país. Según el estudio de ALADI [“Evolución del comercio negociado 1993-2010”](#), en 2010 solo 3,1% del comercio canalizado a través de los acuerdos se enmarcó en PAR. En 1993 este valor ascendía a 18,7%. Los AAP, específicamente los de Complementación Económica han ganado participación en la canalización del comercio negociado, en detrimento de los AAR. En 2011, Panamá exportó alrededor de US\$ 40 millones a Bolivia e importó menos de US\$ 1 millón desde ese origen. Con México el intercambio es deficitario, el último año las compras ascendieron a US\$ 850 millones, mientras que los envíos apenas superaron los US\$ 212 millones, representando 3,9% de las importaciones totales panameñas y 1,5% de las ventas.

Para más información, véanse los siguientes enlaces: [\[1\]](#); [\[2\]](#); [\[3\]](#)

## Países de la APEC buscan integrarse para crecer

La última cumbre de líderes del Foro de Cooperación Económica Asia- Pacífico (APEC) tuvo lugar el pasado 8 y 9 de septiembre en Vladivostok, Federación Rusa. Los representantes, reunidos bajo el tema “Integrarse para crecer, Innovar para Prosperar”, prometieron tomar medidas para impulsar el crecimiento y trabajar colectivamente para restaurar la confianza y la estabilidad financiera mundial.

En la [Declaración Final](#), los países señalaron la importancia del comercio para la recuperación de la economía mundial, la creación de empleo y el desarrollo.

En las conclusiones de la reunión, los líderes se manifestaron sobre cuatro puntos principales.

En primer lugar, los países reconocieron el aumento del proteccionismo a nivel mundial y manifestaron su voluntad de abstenerse hasta fines de 2015 de **levantar barreras adicionales a la inversión y al comercio** de bienes y servicios, y de imponer nuevas restricciones a la exportación.

En segundo lugar, los líderes manifestaron su preocupación por el estado de la **seguridad alimentaria** y prometieron reforzar los esfuerzos para aumentar la producción agrícola sostenible y la productividad, facilitar el comercio y el desarrollo de los mercados de alimentos y mejorar el acceso a los alimentos de los grupos vulnerables. Además, se comprometieron a garantizar una gestión sostenible de los ecosistemas marinos y luchar contra la pesca ilegal.

En tercer lugar, los países se comprometieron a aumentar el rendimiento de las **cadenas de suministro** en un 10% para el año 2015 mediante la reducción de tiempo, el costo y la incertidumbre del transporte de mercancías y servicios en la región de Asia-Pacífico.

Por último, reconociendo la importancia de la **innovación** para aumentar el crecimiento económico, se resaltó la creación de la Asociación Política de Ciencia, Tecnología e Innovación (PPSTI) en el marco de la APEC, para ayudar a empresas, gobiernos e instituciones académicas en el mejoramiento de su capacidad en esta materia.

Cabe destacar que durante la Cumbre, los países acordaron reducir los aranceles de importación sobre productos de “tecnología verde” y establecieron una [lista de productos ambientales](#) que estarán sometidos a unas tarifas arancelarias por debajo del 5% a partir de 2015. Mediante la reducción de los aranceles sobre este tipo de bienes se espera facilitar el acceso de las empresas y los ciudadanos a tecnologías medioambientales que favorezcan el desarrollo económico sostenible.

### Alianza del Pacífico

Por otra parte, con el fin de agilizar la apertura comercial con Asia Pacífico, los ministros de Relaciones Exteriores y Comercio de Chile, Colombia, Perú y México realizaron el pasado 29 de agosto la Reunión Ministerial de la Alianza de Pacífico, en México D.F. Durante la reunión se firmó un Acuerdo Multilateral de Cooperación Turística y se decidió formar un grupo de trabajo sobre turismo encargado de impulsar medidas para facilitar la conectividad aérea, el intercambio de visitantes y los países aprobaron condiciones para incorporar a otras naciones interesadas en ingresar al grupo. Además, se suscribió el Convenio Constitutivo del Consejo Empresarial.

Para más información, véanse los siguientes enlaces: [\[1\]](#), [\[2\]](#), [\[3\]](#)

**Notas relacionadas:**


- BID-INTAL. “[Líderes de la Alianza del Pacífico aprueban su acuerdo marco](#)”, en: *Carta Mensual No.187*, marzo de 2012.
- BID-INTAL. “[Nuevas dimensiones de la vinculación con Asia](#)”, en: *Carta Mensual No.187*, marzo de 2012.







# Boletín de noticias de INT





### **Sector de Integración y Comercio**


Visite el número más reciente del Boletín del Sector de Integración y Comercio para más actividades/eventos /publicaciones ([enlace](#)).







# Centro de Documentación INTAL







## Reseñas Bibliográficas

### **El impacto de China en América Latina: Comercio e Inversiones. Montevideo: Red Mercosur, febrero de 2012 [320 p.] Serie: Red Mercosur; 20.**

Esta publicación de la Red Mercosur busca responder distintos interrogantes sobre la vinculación en materia de comercio e inversiones entre China y América Latina (AL). Consta de una introducción y cinco capítulos elaborados por autores de distintas instituciones académicas de Uruguay, México, Brasil y Argentina que forman parte de esta Red.

El trabajo destaca algunas de las principales preocupaciones que los vínculos comerciales con China han generado en la región:

1. El patrón de especialización del comercio bilateral, en el cual las exportaciones latinoamericanas se componen mayormente de materias primas, mientras que sus compras al país asiático son manufacturas de mayor valor agregado y contenido tecnológico.
2. El creciente déficit comercial de México y Centroamérica con China.
3. Las amenazas que China implica para las economías latinoamericanas, tanto en sus mercados internos como en terceros países (Unión Europea, Estados Unidos y otros de AL).

El primer capítulo, a cargo de Enrique Dussel Peters, describe las principales políticas de China en relación con la promoción de exportaciones y de Inversión Extranjera Directa (IED) hacia el país (con Zonas Económicas Especiales y otros instrumentos sectoriales y territoriales) y hacia el exterior (a través de la *Going Global Strategy* que consiste en apoyo financiero y logístico). El autor resalta que China ha alcanzado un notable crecimiento económico y de flujos comerciales basándose no sólo en ventajas estáticas del costo de mano de obra y escala, sino también en una estrategia orientada a transformar dichas ventajas, a través de la adquisición y transferencia de tecnología.

Los capítulos dos y tres, elaborados por los equipos de Brasil (con la colaboración de los de México, Argentina y Uruguay), describen las relaciones comerciales entre AL y China y destacan dos características. Por un lado, la profunda diferencia en la composición de las exportaciones e

importaciones bilaterales. Por otro lado, la asimetría entre los países de América del Sur –que se benefician por la mejora de los términos del intercambio y la demanda china- y México y América Central –que por su estructura de exportaciones más similar a la de China con más contenido de manufacturas, encuentran desafíos en la competencia de este país en sus mercados internos y en el norteamericano-. Se señala también la elevada concentración de las ventas latinoamericanas a China en pocos productos, mientras que las ventas del país asiático a la región abarcan una amplia gama de sectores. A su vez, el comercio intraindustrial comprende una proporción muy baja (menor a 10%) del total del comercio bilateral.

El capítulo 4, a cargo de Carlos Bianco, resume las principales características de la IED recibida por los países del MERCOSUR y México y las compara con la IED que recibe China, con el objetivo de evaluar la eventual existencia de competencia por la captación de esos flujos. El análisis señala que, a diferencia de lo que sucede con algunos flujos comerciales, el acceso a la IED de ambos no es un juego de suma cero. Además, se analiza en particular la IED que recibió la región recientemente desde China, destacando que dichas inversiones se concretan en sectores intensivos en recursos naturales, tales como energía (petróleo y gas) y minería (cobre, hierro y oro).

El capítulo 5, elaborado por el equipo de trabajo de Uruguay, estudia económicamente los efectos de la emergencia de China como potencia mundial sobre las inversiones extranjeras que recibe AL. Los resultados van en dirección de una hipótesis de “complementariedad” entre los flujos de IED recibidos por la economía china y aquellos recibidos por el resto de los países en desarrollo, aunque con un efecto menor en magnitud en AL que en el resto de los PED.

Si bien reúne un análisis completo de los flujos comerciales de China con AL, el aporte más novedoso de la publicación reside en su estudio del impacto del país asiático en los flujos de IED globales y la evolución comparada de la IED global hacia China y la región, temas menos analizados en los trabajos de este tipo. Además, el documento no se limita a un diagnóstico de las vinculaciones comerciales y de inversión, sino que propone políticas específicas para los países de AL. Estas se derivan del diagnóstico realizado, teniendo en cuenta la heterogeneidad entre los países, llamando la atención sobre la necesidad de una estrategia en los vínculos con China.



## Alerta Bibliográfico

Este Alerta difunde información sobre los documentos registrados en las bases de datos del Centro de Documentación del INTAL (CDI), destacando algunas publicaciones, y brindando enlaces a boletines y revistas de acceso abierto aparecidos en el período citado. Click [aquí](#)



## Bibliografía Destacada del Mes

**\* Panorama de la Inserción Internacional de América Latina y el Caribe 2011-2012 : Crisis duradera en el centro y nuevas oportunidades para las economías en desarrollo. (2012). Santiago de Chile : CEPAL.**



**Título:** Panorama de la Inserción Internacional de América Latina y el Caribe 2011-2012 : Crisis duradera en el centro y nuevas oportunidades para las economías en desarrollo

**Otros responsables:** Comisión Económica para América Latina y el Caribe, CEPAL

**Edición:** Santiago de Chile: CEPAL, Septiembre 2012 [175 p.]

**Serie:** Panorama de la inserción internacional de América Latina y el Caribe

**Temas:** <INTEGRACION ECONOMICA><COMERCIO INTERNACIONAL><CONVERGENCIA><COOPERACION REGIONAL><COMERCIO INTERNACIONAL><CRISIS>

**Geográficos:** <AMERICA LATINA><CARIBE>

**Resumen:** La edición 2011-2012 del Panorama de la inserción internacional de América Latina y el Caribe, titulado "Crisis duradera en el centro y oportunidades para las economías en desarrollo" se divide en cuatro capítulos. En el primer capítulo se examina la difícil coyuntura económica internacional y sus perspectivas para el resto de la década. En el capítulo II se realiza un balance del período de auge de los precios de los productos básicos, iniciado alrededor de 2003, y su impacto en la evolución del valor de las exportaciones de la región. En el capítulo III se revisan el desempeño reciente y las perspectivas de corto plazo del comercio y la integración económica de la región. Se hace un análisis de la evolución del comercio exterior de América Latina y el Caribe en 2011 y 2012 por principales socios y categorías de productos, para el conjunto de



la región y sus subregiones, donde se observa una marcada desaceleración a partir del segundo semestre de 2011. De hecho, en 2012 las exportaciones y las importaciones crecerían solo un 4 por ciento y un 3 por ciento, respectivamente, cifras que obedecen, entre otros factores, a la crisis en la zona del euro, el escaso dinamismo económico en los Estados Unidos y el Japón, y la moderación del crecimiento en China y otras economías emergentes. En el capítulo IV se analiza la inserción internacional de América Latina y el Caribe frente a las tendencias expuestas en el resto del documento. Se concluye con dos tipos de recomendaciones de política

#### **Nota de contenido:**

#### **Capítulo I:** El complejo reordenamiento de la economía mundial

- A:** Los tres motores de la economía mundial se desaceleran [p. 33]
- B:** La economía y el comercio mundial en un contexto de incertidumbre y volatilidad [p. 35]
  - 1:** Panorámica de la economía mundial [p. 35]
  - 2:** El comercio y la inversión extranjera directa: desempeño reciente y proyecciones [p. 37]
  - C:** El difícil contexto del Norte y el dinamismo del Sur acelerarían los cambios en la economía mundial [p. 42]
    - 1:** Las trayectorias diferentes entre el Norte y el Sur en los próximos años [p. 42]
    - 2:** El complejo futuro económico de los países del Norte [p. 43]
    - 3:** China y el resto del Sur: motores de la economía mundial [p. 51]
    - 4:** La emergencia del Sur en las finanzas internacionales [p. 53]
  - D:** La política comercial en el nuevo escenario internacional [p. 57]
    - 1:** Evolución reciente de las barreras al comercio [p. 57]
    - 2:** Evolución reciente de las negociaciones comerciales [p. 59]
    - 3:** Elementos destacados de las controversias comerciales recientes [p. 63]

#### **Bibliografía** [p. 66]

#### **Capítulo II:** El auge de los productos básicos: Balance y perspectivas

- A:** Introducción [p. 69]
- B:** El comercio de América Latina y el Caribe en la última década [p. 70]
- C:** Los precios de los productos básicos [p. 79]
- D:** Perspectivas de mediano plazo (2012-2015) [p. 84]
- E:** Conclusiones [p. 101]

#### **Bibliografía** [p. 103]

#### **Capítulo III:** Desempeño reciente y perspectivas de corto plazo del comercio y la integración económica en América Latina y el Caribe

- A:** Introducción [p. 105]
- B:** El desempeño del comercio exterior de la región en 2011 [p. 106]
- C:** El desempeño del comercio exterior de la región en el primer semestre de 2012 y perspectivas para el año completo [p. 112]

D: Evolución reciente de las políticas comerciales en la región [p. 117]  
E: Evolución reciente en materia de integración económica en América Latina y el Caribe [p. 122]  
**Bibliografía** [p. 127]  
**Capítulo IV:** El contexto económico mundial previsible y sus desafíos para la inserción internacional de América Latina y el Caribe  
A: Introducción [p. 129]  
B: El contexto económico internacional previsible para el resto de la década [p. 129]  
C: La participación de la región en cadenas de valor [p. 132]  
1: Participación de los bienes intermedios en el comercio exterior de la región [p. 132]  
2: El rol de la actividad maquiladora y las zonas francas de exportación [p. 137]  
3: Algunos factores que inciden en la participación de la región en cadenas globales de valor [p. 140]  
D: El empleo exportador [p. 142]  
1: Panorama general [p. 142]  
2: El empleo exportador por destinos [p. 146]  
3: Empleo y encadenamientos internos de los principales sectores de exportación [p. 148]  
E: La evolución de las empresas exportadoras en la región [p. 150]  
1: Panorama general [p. 150]  
2: La importancia del mercado regional para las empresas exportadoras [p. 155]  
3: La especificidad de las pequeñas y medianas empresas exportadoras [p. 159]  
4: Conclusiones [p. 162]  
F: Algunos lineamientos estratégicos [p. 163]  
1: La necesidad de fortalecer el mercado regional [p. 163]  
2: La importancia de estrechar los lazos con Asia y las otras regiones en desarrollo [p. 167]  
**Bibliografía** [p. 172]

**Accesos al documento:**  
**eHM CEPAL-PAN.INS.INT. [2012]**  
Documento Electrónico

[texto completo](#). Si no pudo acceder haga click [aquí](#)

\* Moneta, C. y Cesarín, S. (2012) **Tejiendo redes : estrategias de las empresas transnacionales asiáticas en América Latina**  
Buenos Aires: UNTREF.



**Autor:** Moneta, Carlos; Cesarín, Sergio

**Título:** Tejiendo redes : estrategias de las empresas transnacionales asiáticas en América Latina

**Edición:** Buenos Aires: UNTREF, 2012 [518 p.]

**ISBN:** 978-987-1889-00-6

**Temas:** <EMPRESAS TRANSNACIONALES><POLITICA FINANCIERA><INVERSION EXTRANJERA DIRECTA, IED><ACUERDOS DE LIBRE COMERCIO, TLC><COMERCIO INTERNACIONAL><REFORMA DEL ESTADO><POLITICA INDUSTRIAL>

**Geográficos:** <AMERICA

LATINA><ARGENTINA><BRASIL><CHILE><CHINA><COLOMBIA><MEXICO><PERU><URUGUAY><ESPANA><VENEZUELA>

**Nota de contenido:**

**Presentación**

**Introducción**

**Primera parte:** Transformaciones económicas y creación de ETNs en China

1: Reformas económicas, política industrial y empresas transnacionales chinas. Impactos en América Latina y el Caribe / Moneta, Carlos; Cesarín, Sergio

**Segunda Parte:** La perspectiva atlántica

**IIa:** Argentina. Visiones desde la República Popular China

· Sino-Argentine trade relations: from 2000 to 2010 / Zhao Zhonxiu [p. 103]

· Posibilidades de ampliar la cooperación comercial y económica entre China y Argentina / Zhao Xue-mei [p. 123]

**IIb:** Argentina. Visiones desde Argentina

· Las empresas chinas en Argentina / Simonit, Silvia [p. 133]

· India. Proceso de internacionalización e inserción en Argentina/América Latina / Cardozo, Gustavo A. [p. 163]

**III:** Brasil

· As empresas do Leste asiático no Brasil : presença e perspectivas / Masiero, Gilmar [p. 201]

· As empresas indianas no Brasil / Altemani Olivera, Henrique [p. 227]

**IV:** Uruguay

· Las empresas transnacionales asiáticas en Uruguay / Martínez Larrechea, Enrique [p. 269]

**V:** Venezuela

- La presencia económica de China en Venezuela / Cornejo, Romer; Navarro, Abraham [p. 299]

**Tercera Parte:** El Pacífico Latinoamericano

**VI:** Chile

- Chile : la distancia entre comercio e inversión / Reyes Matta, Fernando [p. 323]

**VII:** Perú

- El TLC China-Perú : un testimonio desde el sector académico peruano / González Vigil, Fernando [p. 349]

**VIII:** Colombia

- Inversión extranjera y empresas de Asia-Pacífico en Colombia / Roldán Pérez, Adriana [p. 375]

**IX:** México

- Empresas e inversión de la República Popular China en México / Haro Navejas, Francisco Javier; Correa López, Gabriela [p. 399]

**Cuarta Parte:** Perspectiva Iberoamericana

**X:** España

- Empresas chinas en España : esperando "El Dorado" / Soler Matutes, Jacinto [p. 429]

**XI:** A modo de conclusiones

- La marginalidad de América Latina en la política financiera internacional China / Ramírez Bonilla, Juan José [p. 459]

**Accesos al documento:**

**336.69 / MON-TEJ / 2012**

Documento Impreso

**\* World Economic Forum, WEF. (2012). The Global Competitiveness Report 2012-2013. Geneva: World Economic Forum, WEF.**



**Autor inst.:**World Economic Forum, WEF

**Título:**The Global Competitiveness Report 2012-2013

**Edición:**Geneva: World Economic Forum, WEF, 2012 [545 p.]

**ISBN:**978-92-95044-35-7

**Serie:**The Global Competitiveness Report

**Temas:**<COMPETITIVIDAD><SISTEMA FINANCIERO INTERNACIONAL><COYUNTURA ECONOMICA><CRISIS><ECONOMIA INTERNACIONAL><POLITICA MACROECONOMICA>

**Resumen:**The Global Competitiveness Report 2012-2013 assesses the competitiveness landscape of 144 economies, providing insight into the drivers of their productivity and prosperity. The Report series remains the most comprehensive assessment of national competitiveness worldwide. Access the data platform to visualize and download the data. This year's report findings show that Switzerland tops the overall rankings in The Global Competitiveness Report for the fourth consecutive year. Singapore remains in second position with Finland, in third position, overtaking Sweden 4th). These and other Northern and Western European countries dominate the top 10 with the Netherlands, Germany and United Kingdom respectively ranked 5th, 6th and 8th. The United States (7th), Hong Kong (9th) and Japan (10th) complete the top 10. The Report emphasizes persisting competitiveness divides across and within regions, as short-termism and political deadlock continue to hold back the economic performance of many countries and regions. Looking forward, productivity improvements and private sector investment will be key to improving global economies at a time of heightened uncertainty about the global economic outlook. Read the full report, press release and access the full rankings.

**Nota de contenido:**

**Part 1:** Measuring Competitiveness

**1.1:** The Global Competitiveness Index 2012-2013: Strengthening Recovery by Raising Productivity / Sala-i-Martin, Xavier; Bilbao-Osorio, Beñat; Blanke, Jennifer; Crotti, Roberto; Drzeniek Hanouz, Margareta; Geiger, Thierry; Ko, Caroline [p. 3]

**1.2:** Assessing the Sustainable Competitiveness of Nations / Bilbao-Osorio, Beñat; Blanke, Jennifer; Crotti, Roberto; Drzeniek Hanouz, Margareta; Fidanza, Brindusa; Geiger, Thierry; Ko, Caroline; Serin, Cecilia



[p. 49]

**1.3:** The Executive Opinion Survey: The Voice of the Business Community / Browne, Ciara; Geiger, Thierry; Gutknecht, Tania [p. 69]

**Part 2:** Data Presentation

**2.1:** Country/Economy Profiles

- How to Read the Country/Economy Profiles [p. 83]
- Index of Countries/Economies [p. 85]
- Country/Economy Profiles [p. 86]

**2.2:** Data Tables

- How to Read the Data Tables [p. 377]
- Index of Data Tables [p. 379]
- Data Tables [p. 381]
- Technical Notes and Sources [p. 519]

**Accesos al documento:**

**eHM WEF-GCR [2012]**

Documento Electrónico

texto completo. Si no pudo acceder haga click [aquí](#)

\* Levy-Yeyati, E. (2012). **Latin American Economic Perspectives : All Together Now. The Challenge Of Regional Integration.** Aspen: Brookings Institution Press.



**Autor:**Levy-Yeyati, Eduardo

**Título:**Latin American Economic Perspectives : All Together Now. The Challenge Of Regional Integration

**Organizadores:**Brookings Institution

**Otros responsables:**Castro, Lucio; Cohan, Luciano

**Edición:**Aspen: Brookings Institution Press, April 2012 [80 p.]

**Temas:**<INTEGRACION ECONOMICA><SECTOR INDUSTRIAL><INTEGRACION REGIONAL><COMERCIO INTRARREGIONAL><DESARROLLO ECONOMICO><ECONOMIAS REGIONALES>

**Geográficos:**<AMERICA LATINA>

**Resumen:**In this edition, we concentrate on another economic dimension on which the region is falling behind: commercial integration. Our comparative analyses reveal that, in both the depth and quality of regional integration, the Latin American and Caribbean economies are lagging from their emerging peers in Asia. And this is happening at a time when the missing intraindustry trade could provide the economies of scale needed to increase productivity in nonprimary sectors, and when regional markets offer a welcome counterpoint to the growing Chinese influence and to a global context that, even as the worldwide financial crisis subsides, will not be as stable and supportive as in the 2000s. Chapter 3 highlights several reasons why the wave of free trade agreements in the 1990s fell short of achieving true commercial integration, and it argues that a more proactive political agenda is needed to counter short-term economic incentives to diversify away from the region.

#### **Nota de contenido:**

**Introduction** [p. 8]

**Chapter 1:** Looking Back: Sixth Months in Six Snapshots [p. 10]

**Chapter 2:** It's a Wild World: Updating the Brookings Global Wind Index [p. 16]

**Chapter 3:** Looking Forward: The Challenge of Regional Integration [p. 19]

· Sail the Ship: Trade Integration and the Latin American Growth Model for the 2010s? [p. 20]

· From Trade to Economic Activity [p. 24]

· Trade's Anatomy: Why Is Integration Lagging? [p. 26]

· Chop the Tree: Financial Integration and Regional Safety Nets [p. 29]

**Chapter 4:** Country Analyses [p. 38]

- Argentina 2012: The Scarcity Test / Levy-Yeyati, Eduardo [p. 39]
- Brazil: A New Policy Approach in a Volatile Global Environment / Mesquita, Mario [p. 45]
- Chile: Moderate Growth amid Rising Economic and Social Challenges / Jadresic, Esteban [p. 50]
- Colombia: Issues Pertaining to the Upcoming Structural Tax Reform / Steiner, Roberto [p. 55]
- Cuba: Reform Continues / Romeu, Rafael [p. 60]
- Mexico: Recent Developments / Werner, Alejandro [p. 69]
- Venezuela: The Beginning of the End / Grisanti, Alejandro [p. 73]


**Accesos al documento:**

**E 338.2 / LEV-LAT / 2012**

Documento Electrónico

[texto completo](#). Si no pudo acceder haga click [aquí](#)

\* Montoro, C. y Rojas Suarez, L. (2012). Credit at times of stress: Latin American lessons from the global financial crisis. Basilea: BIS.



**Autor:** Montoro, Carlos; Rojas Suarez, Liliana  
**Título:** Credit at times of stress: Latin American lessons from the global financial crisis  
**Edición:** Basilea: BIS, February 2012 [44 p.]  
**ISBN:** 1682-7678  
**Serie:** BIS Working Papers; 370  
**Temas:** <MERCADOS FINANCIEROS  
 EMERGENTES><CRISIS><ESTABILIZACION  
 ECONOMICA><MONEDA><CRECIMIENTO ECONOMICO>  
**JEL:** E65; G2  
**Geográficos:** <AMERICA LATINA>

**Resumen:** The financial systems in emerging market economies (EMEs) during the 2008-09 global financial crisis performed much better than in previous crisis episodes, albeit with significant differences across regions. For example, real credit growth in Asia and Latin America was less affected than in Central and Eastern Europe. This paper identifies the factors at both the country and the bank levels that contributed to the behavior of real credit growth in Latin America during the global financial crisis. The resilience of real credit during the crisis was highly related to policies, measures and reforms implemented in the pre-crisis period. In particular, we find that the best explanatory variables were those that gauged the economy's capacity to withstand an external financial shock. Key were balance sheet measures such as the economy's overall currency mismatches and external debt ratios (measuring either total debt or short-term debt). The quality of pre-crisis credit growth mattered as much as its rate of expansion. Credit expansions that preserved healthy balance sheet measures (the "quality" dimension) proved to be more sustainable. Variables signaling the capacity to set countercyclical monetary and fiscal policies during the crisis were also important determinants. Moreover, financial soundness characteristics of Latin American banks, such as capitalization, liquidity and bank efficiency, also played a role in explaining the dynamics of real credit during the crisis. We also found that foreign banks and banks which had expanded credit growth more before the crisis were also those that cut credit most. The methodology used in this paper includes the construction of indicators of resilience of real credit growth to adverse external shocks in a large number of emerging markets, not just in Latin America. As additional data become available,


these indicators could be part of a set of analytical tools to assess how emerging market economies are preparing themselves to cope with the adverse effects of global financial turbulence on real credit growth.

**Accesos al documento:**  
**eHM BIS-DT 370 [2012]**  
Documento Electrónico

[texto completo](#). Si no pudo acceder haga click [aquí](#)



## \* Integración productiva en el Mercosur. (2012). Montevideo: MercosurABC.



**Título:** Integración productiva en el Mercosur.

**Otros responsables:** Grupo de Integración Productiva del MERCOSUR, GIP

**Edición:** Montevideo: MercosurABC, 2012 [35 p.]

**Serie:** Dossier de Integración

**Temas:** <INTEGRACION PRODUCTIVA><COOPERACION REGIONAL><MERCADO COMUN DEL SUR, MERCOSUR><PEQUEÑAS Y MEDIANAS EMPRESAS, PYMES>

**Geográficos:** <AMERICA DEL SUR>

### **Nota de contenido:**

- 1.: Integración productiva: el desafío industrial y conceptual [p.2]
  - Entrevista al Coordinador Nacional del Grupo de Integración Productiva del Mercosur en Argentina, embajador Hugo Varsky
- 2.: Políticas de facilitación y apoyo a emprendimientos de integración productiva y alianzas estratégicas entre PyMEs [p.6]
  - Ministerio de Industria. Director de Mercosur e Integración Secretaría de Industria y Comercio de la Nación. Marcelo Marzocchi
- 3.: Un proyecto argentino-uruguayo de carácter estratégico La creación del Grupo de Integración Productiva de la Cuenca del Río Uruguay [p.6]
- 4.: El polo regional de Rafaela: núcleo del GIP de la Región Centro. El cuarto Grupo de Integración Productiva del Mercosur [p.11]
- 5.: Quinto Grupo de Integración Productiva del Mercosur. El polo de San Martín [p.14]
- 6.: El mayor desafío para el Mercosur : integrar cadenas locales de valor evitando la primarización [p.16]
- 7.: Entrevista a Juan Carlos Lascurain, Presidente de ADIMRA [p.20]
- 8.: Los sistemas de garantías pymes: ya existe masa crítica para proyectar una garantía a nivel regional [p.22]
  - Entrevista al representante del Banco de Desarrollo Latinoamericano (CAF) en Argentina, Alvaro García
- 9.: Integración Productiva: la salida competitiva para las economías pequeñas del Mercosur [p.25]
  - Entrevista a Fernando Masí, coordinador del GIP de Paraguay
- 10.: El encuentro empresario de Posadas. El lanzamiento del Parque Industrial del GIP de las Misiones, el primero creado en Argentina [p.28]
- 11.: El lanzamiento del GIP La Matanza [p.31]

### **Accesos al documento:**

E 332.135 / MERCOSUR-INT / 2012

Documento Electrónico

[texto completo](#). Si no pudo acceder haga click [aquí](#)



# Redacción





*Esta Carta Mensual se publica en formato pdf para ser consultada en forma gratuita en la página de Internet del BID-INTAL.*

**Comité de Dirección:**

*Antoni Estevadeordal  
Ricardo Carciofi*

**Coordinación:**

*Alejandro Ramos Martínez*

**Equipo de Redacción:**

*Rosario Campos  
Romina Gayá  
Gala Gómez Minujín  
Kathia Michalczewsky  
Carolina Osorio Duque  
Verónica Toscani*

**Asistencia compilación material:**

*Enzo Di Muro*

**Edición y difusión:**

*Susana Filippa  
Julieta Tarquini*

**Edición web:**

*Manuel Crotto  
Federico Mazzella*

*R.P.I.: 836371*

*ISSN: 1027-1899*

**Fuentes de información:** Comunicados de Prensa y Hojas de Novedades de: AEC; ALADI; BID; CARICOM; Comunidad Andina; Euro-Lat; Grupo de Río; MERCOSUR; PARLATINO; SELA; SG-SICA; SIECA. Organismos oficiales e internacionales. Archivos de Prensa del INTAL.

Esta es una publicación mensual propiedad del Instituto para la Integración de América Latina y el Caribe, Banco Interamericano de Desarrollo (BID-INTAL). Todos los derechos reservados.

Las opiniones expresadas en esta publicación son exclusivamente de los autores y no necesariamente reflejan el punto de vista del Banco Interamericano de Desarrollo, de su Directorio Ejecutivo ni de los países que representa.




Se prohíbe el uso comercial no autorizado de los documentos del Banco, y tal podría castigarse de conformidad con las políticas del Banco y/o las legislaciones aplicables.

Copyright © [1996] Banco Interamericano de Desarrollo. Todos los derechos reservados; este documento puede reproducirse libremente para fines no comerciales.

BID-INTAL □ Esmeralda 130, pisos 11 y 16 □ (C1035ABD) Buenos Aires, Argentina

#### Enlaces a fuentes originales de información utilizadas en este número:

- Ministerio de Relaciones Exteriores y Culto de la República Argentina (2012). Argentina inicia acciones contra Estados Unidos en OMC por prácticas proteccionistas ilegales. Buenos Aires. Dirección de Prensa de Cancillería. [Enlace](#).
- Ministerio de Relaciones Exteriores y Culto de la República Argentina (2012). Argentina inicia acciones en la OMC contra el proteccionismo europeo en biocombustibles. Buenos Aires. Dirección de Prensa de Cancillería. [Enlace](#).
- European Commission (2012). Notice of initiation of an anti-dumping proceeding concerning imports of biodiesel originating in Argentina and Indonesia. Official Journal of the European Union, 260, 8-16. [Enlace](#).
- Banco Central del Uruguay (2012). Carta de intención entre el Banco Central de Argentina y Banco Central del Uruguay para facilitar sistema de pagos en moneda local entre ambos países. Montevideo. Banco Central del Uruguay. [Enlace](#).
- Secretaría de Integración Económica Centroamericana, SIECA (2012). Informe por resultados a Junio 2012. Guatemala. SIECA. [Enlace](#).
- Agreement establishing the caribbean regional fisheries mechanism. (2002). Belize. CARICOM. [Enlace](#).
- CARICOM (2012, September 3-4). Belize declaration. Belize. CARICOM. [Enlace](#).
- Organización de las Naciones Unidas para la Alimentación y la Agricultura, FAO (2006, Enero 23-26). Informe del “Taller Regional sobre el mejoramiento de los sistemas de información y recolección de datos pesqueros para América Central y el Caribe”. El Salvador. FAO. [Enlace](#).
- Caribbean Community, CARICOM (2012). Press Release : CARICOM-Spain Joint Fund Launched . CARICOM. [Enlace](#).
- Ministério do Desenvolvimento, Indústria e Comércio Exterior do Brasil (2011). Decisão CMC Nº 39/11. [Enlace](#).
- Asociación Latinoamericana de Integración, ALADI (2011). Evolución del Comercio Negociado 1993-2010. ALADI. [Enlace](#).
- Ministerio de Comercio e Industrias de la República de Panamá (2012). Panamá : preferencias arancelarias regionales de la ALADI. [Enlace](#).



**INTAL**

Instituto para la Integración de América Latina y el Caribe



**BID**

Banco Interamericano de Desarrollo