

Uruguay ocupa la primera posición del Índice de Mejores Trabajos



URUGUAY

Uruguay obtiene la mayor puntuación en todos los indicadores del índice, excepto en la tasa de ocupación, donde es tercero

Pese a que el país registra ganancias en la dimensión de calidad, apenas crece en la de cantidad

Uruguay posee la menor brecha de género de América Latina y la mayor entre adultos y jóvenes

Uruguay (con 71,9 puntos) se sitúa en la primera posición en el Índice de Mejores Trabajos, muy por encima del promedio de América Latina (57,1). El país obtiene esta posición luego de ubicarse como primero en ambas dimensiones, tanto en la de cantidad (80,3) como en la de calidad (63,6). Supera en 6,9 puntos al segundo país con mayor puntuación en el índice (Chile, con 65 puntos).

¿Qué es el Índice de Mejores Trabajos?

El Índice de Mejores Trabajos mide cómo son los empleos de los países a través de dos dimensiones: cantidad y calidad. La dimensión de cantidad está compuesta a su vez por dos indicadores: la tasa de **participación laboral** y la de **ocupación**. La de calidad, por su parte, se construye con las tasas de **formalidad** y de **trabajos con salario suficiente para superar la pobreza**. Así, el índice es la media ponderada de estos cuatro indicadores* y sus puntuaciones van de 0 a 100. Para que un país obtenga 100 puntos, todas las personas que participan en la fuerza laboral deben estar empleadas con un trabajo formal que les aporte un salario suficiente.

* Los indicadores se calculan usando la población de 15 a 64 años, excluyendo a aquellos que están estudiando y que, por ello, no se encuentran trabajando ni buscando empleo. Si quiere saber más, consulte la metodología.

Índice de Mejores Trabajos: 1º de 17

Tasa de participación laboral	1º
Tasa de ocupación	3º
Tasa de formalidad	1º
Trabajos con salario suficiente	1º

Información del país¹

Población en edad de trabajar	2.260.000
Fuerza laboral	1.704.000
Población ocupada	1.573.000

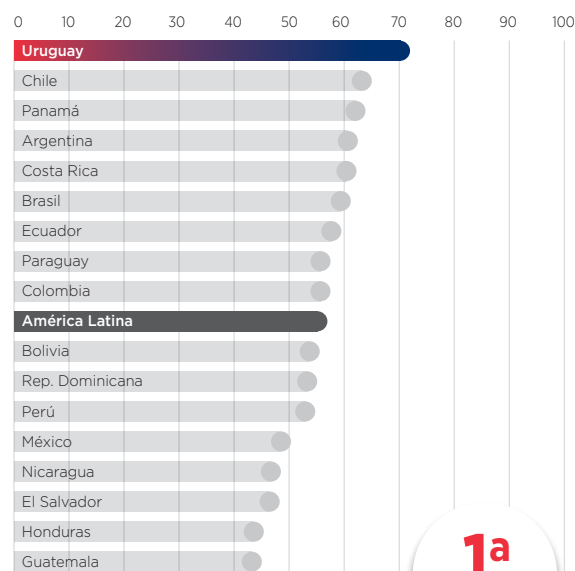
¹ Fuente: Sistema de Información de Mercados Laborales y Seguridad Social (SIMS), con datos publicados por el Instituto Nacional de Estadística (INE). Último año disponible: 2015.

Dimensión de calidad



1ª
posición

Índice de MEJORES TRABAJOS

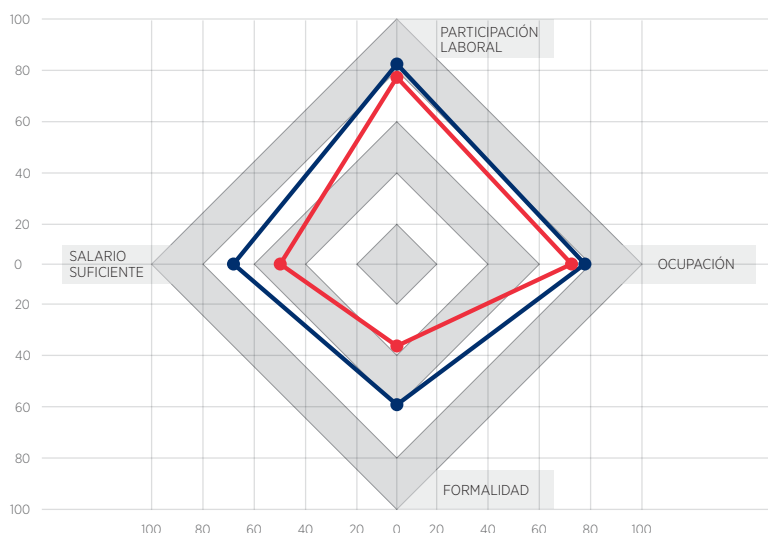


1ª
posición

Dimensión de cantidad



1ª
posición



El nivel de Uruguay en el Índice de Mejores Trabajos es superior al promedio regional en las dimensiones de calidad y cantidad. En la de cantidad, el país obtiene más puntos tanto en la tasa de participación laboral (83,5 frente a 77) como en la tasa de ocupación (77 frente a 71,3). En la de calidad, Uruguay obtiene la primera posición tanto en la tasa de formalidad laboral (59,7 frente a 33,5) como en el indicador de trabajos con salario suficiente para superar la pobreza (67,4 frente a 46,7).

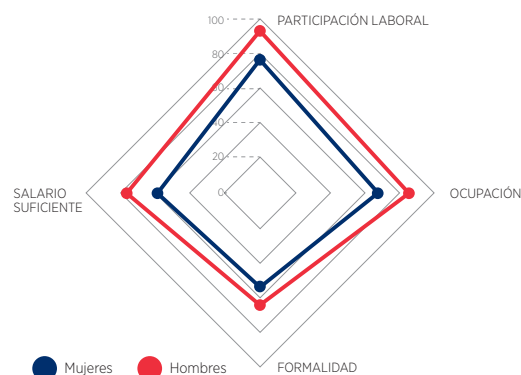
● Uruguay ● América Latina

¿Cuál es la brecha entre hombres y mujeres?

Indicadores por género

Uruguay es el país con la menor brecha entre la puntuación de hombres y mujeres en el Índice de Mejores Trabajos. En concreto, la diferencia entre géneros es de 15,6 puntos: en el índice masculino, el país obtiene 79,8 puntos (primera posición) y en el femenino se queda en 64,2 (primera posición). Esta diferencia es menor en Uruguay en comparación con el promedio de América Latina (22,5 puntos).

La brecha de género es mayor en la dimensión de cantidad (donde el nivel masculino supera al femenino en 16,2 puntos; 88,4 frente a 72,2) que en la de calidad (en la que el nivel masculino es 15 puntos superior; 71,1 frente a 56,1).



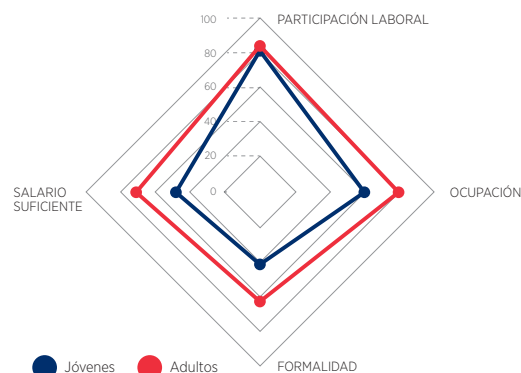
● Mujeres ● Hombres

¿Hay diferencias para los jóvenes?

Indicadores por edad

La brecha entre adultos y jóvenes de Uruguay en el Índice de Mejores Trabajos es la más grande de la región. Los adultos uruguayos obtienen en el índice 15,8 puntos más que los jóvenes (74,6 frente a 58,8), mientras que la diferencia a nivel regional es, en promedio, de 10,2.

En Uruguay, la brecha, en concreto, es mayor en la dimensión de calidad (67,2 frente a 45,4 puntos) que en la de cantidad, donde no supera los 10 puntos (81,9 versus 72,1).

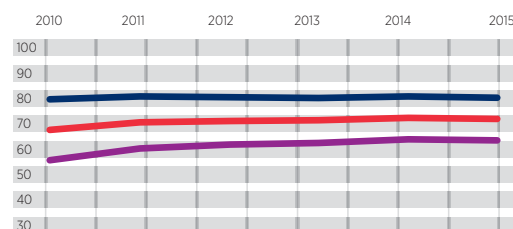


● Jóvenes ● Adultos

Evolución en los últimos años

La evolución en la puntuación de Uruguay en el Índice de Mejores Trabajos ha sido positiva en los últimos años, pasando de 67,7 puntos en 2010 a 71,9 puntos en 2015, el último año disponible. El mayor incremento se dio en la dimensión de calidad, donde mejoró en 7,9 puntos (pasó de 55,7 a 63,6). En la dimensión de cantidad hubo un mínimo cambio positivo en este período, obteniendo 79,6 puntos en 2010 y 80,3 puntos en 2015.

● Cantidad ● Calidad ● Índice de Mejores Trabajos



Copyright © [2017] Banco Interamericano de Desarrollo. Esta obra se encuentra sujeta a una licencia Creative Commons IGO 3.0 Reconocimiento-NoComercial-SinObrasDerivadas (CC-IGO 3.0 BY-NC-ND) (<http://creativecommons.org/licenses/by-nc-nd/3.0/igo/legalcode>) y puede ser reproducida para cualquier uso no-comercial otorgando el reconocimiento respectivo al BID. No se permiten obras derivadas.

Cualquier disputa relacionada con el uso de las obras del BID que no pueda resolverse amistosamente se someterá a arbitraje de conformidad con las reglas de la CNUDMI (UNCITRAL). El uso del nombre del BID para cualquier fin distinto al reconocimiento respectivo y el uso del logotipo del BID, no están autorizados por esta licencia CC-IGO y requieren de un acuerdo de licencia adicional.

Note que el enlace URL incluye términos y condiciones adicionales de esta licencia.

Las opiniones expresadas en esta publicación son de los autores y no necesariamente reflejan el punto de vista del Banco Interamericano de Desarrollo, de su Directorio Ejecutivo ni de los países que representa.