

# República Dominicana obtiene la 11ª posición en el Índice de Mejores Trabajos



REPÚBLICA DOMINICANA

## ¿Qué es el Índice de Mejores Trabajos?

El Índice de Mejores Trabajos mide cómo son los empleos de los países a través de dos dimensiones: cantidad y calidad. La dimensión de cantidad está compuesta a su vez por dos indicadores: la tasa de **participación laboral** y la de **ocupación**. La de calidad, por su parte, se construye con las tasas de **formalidad** y de **trabajos con salario suficiente para superar la pobreza**. Así, el índice es la media ponderada de estos cuatro indicadores\* y sus puntuaciones van de 0 a 100. Para que un país obtenga 100 puntos, todas las personas que participen en la fuerza laboral deben estar empleadas con un trabajo formal que les aporte un salario suficiente.

\* Los indicadores se calculan usando la población de 15 a 64 años, excluyendo a aquellos que están estudiando y que, por ello, no se encuentran trabajando ni buscando empleo. Si quiere saber más, consulte la metodología.

**República Dominicana se sitúa por detrás del promedio regional pese a su evolución positiva**

**El desempeño del país es mejor en la dimensión de calidad (octava mejor puntuación) que en la de cantidad (14ª)**

**La diferencia entre hombres y mujeres en el país es más destacada que la existente entre adultos y jóvenes**

República Dominicana (con 55,1 puntos) se sitúa en la undécima posición en el Índice de Mejores Trabajos, por debajo del promedio de América Latina (57,1). El país ocupa la octava posición en la dimensión de calidad (con 38 puntos) y la 14ª posición en la dimensión de cantidad (72,2 puntos).

### Índice de Mejores Trabajos: 11º de 17

Tasa de participación laboral	12º
Tasa de ocupación	12º
Tasa de formalidad	9º
Trabajos con salario suficiente	10º

### Información del país¹

Población en edad de trabajar	6.894.000
Fuerza laboral	4.424.000
Población ocupada	4.153.000

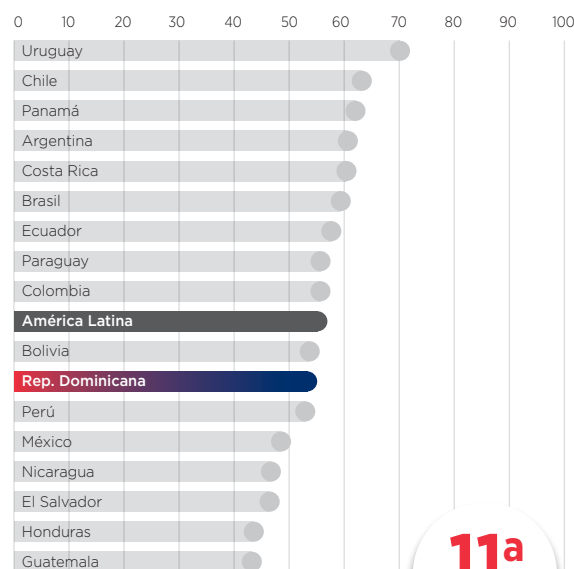
¹ Fuente: Sistema de Información de Mercados Laborales y Seguridad Social (SIMS), con datos publicados por el Banco Central de la República Dominicana (BCRD). Último año disponible: 2015.

### Dimensión de calidad



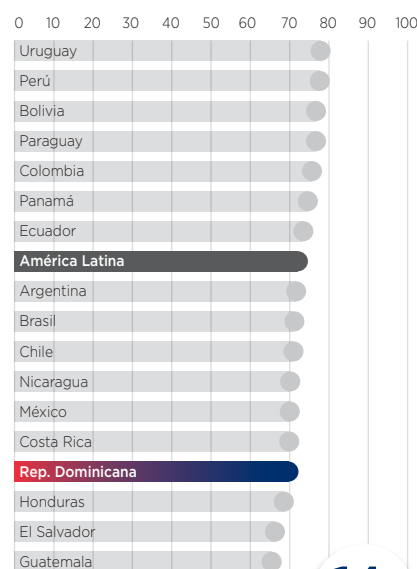
**8ª**  
posición

### Índice de MEJORES TRABAJOS

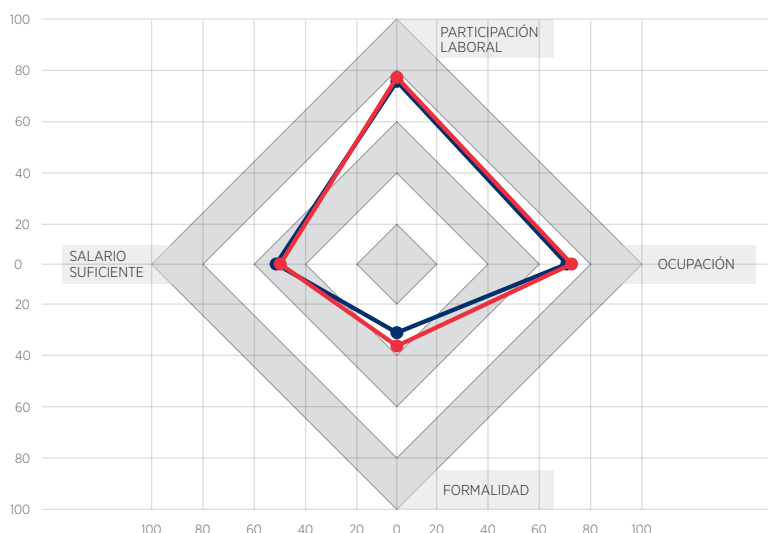


**11ª**  
posición

### Dimensión de cantidad



**14ª**  
posición



El nivel de República Dominicana en el Índice de Mejores Trabajos es inferior al promedio regional en ambas dimensiones, cantidad y calidad. En los indicadores de la dimensión de cantidad, el país obtiene menos puntos tanto en la tasa de participación (74,4 frente a 77) como en la de ocupación (69,9 frente a 71,3). En términos de calidad, República Dominicana obtiene la novena posición en la tasa de formalidad (27,6 frente a 33,5) y es décimo en el indicador de trabajos con salario suficiente para superar la pobreza (48,4 frente a 46,7).

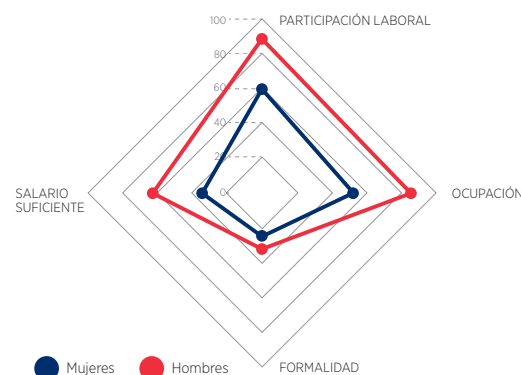
● República Dominicana ● América Latina

## ¿Cuál es la brecha entre hombres y mujeres?

Indicadores por género

República Dominicana es el noveno país con la mayor brecha entre la puntuación de hombres y mujeres en el Índice de Mejores Trabajos. En concreto, la diferencia entre géneros es de 24,7 puntos: en el índice masculino, el país obtiene 67,3 puntos (11ª mayor puntuación) y en el femenino obtiene 42,6 (12ª posición). Esta diferencia es mayor en República Dominicana en comparación con el promedio de América Latina (22,5 puntos).

La brecha de género es mayor en la dimensión de cantidad (donde el nivel masculino supera al femenino en 31,7 puntos; 87,8 frente a 56,1) que en la de calidad (en la que el nivel masculino es 17,8 puntos superior; 46,8 frente a 29).



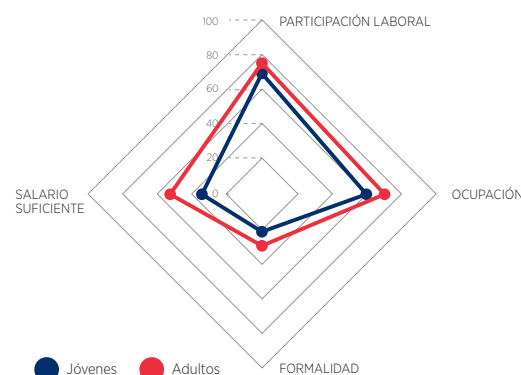
● Mujeres ● Hombres

## ¿Hay diferencias para los jóvenes?

Indicadores por edad

La brecha entre adultos y jóvenes de República Dominicana en el Índice de Mejores Trabajos es la sexta mayor de la región. La diferencia es de 11 puntos (57,3 frente a 46,3), por encima del promedio regional (10,2).

Esta diferencia es menor en la dimensión de cantidad (74 frente a 65,1 puntos) que en la de calidad, donde supera los 10 puntos (40,7 versus 27,5).



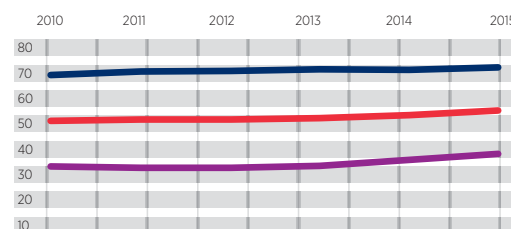
● Jóvenes ● Adultos

## Evolución en los últimos años

La evolución en la puntuación de República Dominicana en el Índice de Mejores Trabajos ha sido positiva en los últimos años, pasando de 51,1 puntos en 2010 a 55,1 puntos en 2015, el último año disponible.

El mayor incremento se dio en la dimensión de calidad, donde mejoró en 5 puntos (pasó de 33 a 38). La evolución en la dimensión de cantidad también fue positiva, pasando de 69,2 a 72,2 puntos entre 2010 y 2015.

● Cantidad ● Calidad ● Índice de Mejores Trabajos



Copyright © [2017] Banco Interamericano de Desarrollo. Esta obra se encuentra sujeta a una licencia Creative Commons IGO 3.0 Reconocimiento-NoComercial-SinObrasDerivadas (CC-IGO 3.0 BY-NC-ND) (<http://creativecommons.org/licenses/by-nc-nd/3.0/igo/legalcode>) y puede ser reproducida para cualquier uso no-comercial otorgando el reconocimiento respectivo al BID. No se permiten obras derivadas.

Cualquier disputa relacionada con el uso de las obras del BID que no pueda resolverse amistosamente se someterá a arbitraje de conformidad con las reglas de la CNUDMI (UNCITRAL). El uso del nombre del BID para cualquier fin distinto al reconocimiento respectivo y el uso del logotipo del BID, no están autorizados por esta licencia CC-IGO y requieren de un acuerdo de licencia adicional.

Note que el enlace URL incluye términos y condiciones adicionales de esta licencia.

Las opiniones expresadas en esta publicación son de los autores y no necesariamente reflejan el punto de vista del Banco Interamericano de Desarrollo, de su Directorio Ejecutivo ni de los países que representa.