

La calidad de los trabajos sitúa a Panamá en la tercera posición del índice



PANAMÁ

Panamá supera el promedio de América Latina en los cuatro indicadores que componen el Índice de Mejores Trabajos

El país, que se desempeña mejor en la dimensión de calidad que en la de cantidad, tiene la quinta mayor brecha de género de la región

Los datos de Panamá observan una evolución positiva, especialmente en los indicadores de calidad

Panamá (con 63,8 puntos) se sitúa en la tercera posición en el Índice de Mejores Trabajos, holgadamente por encima del promedio de América Latina (57,1). El país ocupa la quinta posición en la dimensión de calidad (50,5) y la sexta en la de cantidad (77,1).

¿Qué es el Índice de Mejores Trabajos?

El Índice de Mejores Trabajos mide cómo son los empleos de los países a través de dos dimensiones: cantidad y calidad. La dimensión de cantidad está compuesta a su vez por dos indicadores: la tasa de **participación laboral** y la de **ocupación**. La de calidad, por su parte, se construye con las tasas de **formalidad** y de **trabajos con salario suficiente para superar la pobreza**. Así, el índice es la media ponderada de estos cuatro indicadores* y sus puntuaciones van de 0 a 100. Para que un país obtenga 100 puntos, todas las personas que participen en la fuerza laboral deben estar empleadas con un trabajo formal que les aporte un salario suficiente.

* Los indicadores se calculan usando la población de 15 a 64 años, excluyendo a aquellos que están estudiando y que, por ello, no se encuentran trabajando ni buscando empleo. Si quiere saber más, consulte la metodología.

Índice de Mejores Trabajos: 3º de 17

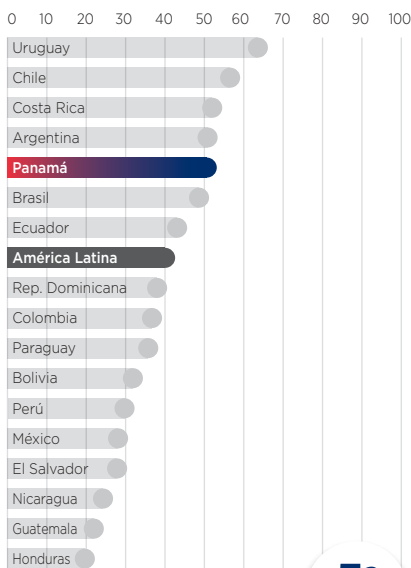
Tasa de participación laboral	6º
Tasa de ocupación	5º
Tasa de formalidad	5º
Trabajos con salario suficiente	4º

Información del país¹

Población en edad de trabajar	2.448.000
Fuerza laboral	1.721.000
Población ocupada	1.628.000

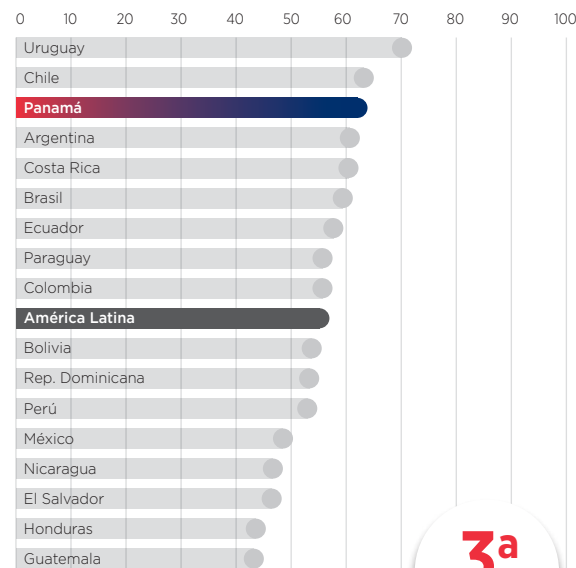
¹ Fuente: Sistema de Información de Mercados Laborales y Seguridad Social (SIMS), con datos publicados por el Instituto Nacional de Estadística y Censo (INEC). Último año disponible: 2015.

Dimensión de calidad



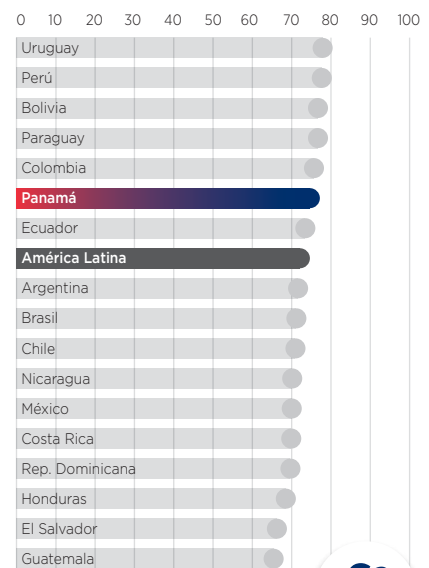
5ª
posición

Índice de MEJORES TRABAJOS

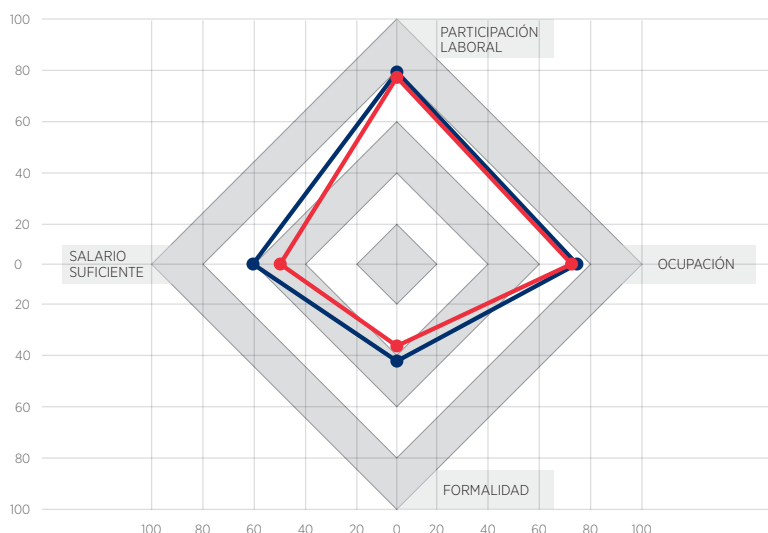


3ª
posición

Dimensión de cantidad



6ª
posición



El nivel de Panamá en el Índice de Mejores Trabajos es superior al promedio regional en ambas dimensiones, cantidad y calidad. En los indicadores relativos a la dimensión de cantidad el país obtiene más puntos tanto en la tasa de participación (79,2 frente a 77) como en la de ocupación (74,9 frente a 71,3). En términos de calidad, Panamá obtiene la quinta posición en la tasa de formalidad laboral (40,8 frente a 33,5) y la cuarta posición en el indicador de trabajos con salario suficiente para superar la pobreza (60,3 frente a 46,7).

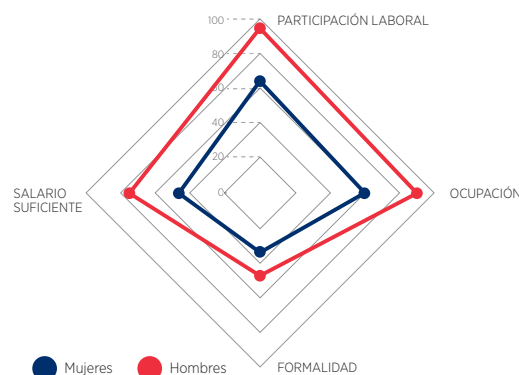
● Panamá ● América Latina

¿Cuál es la brecha entre hombres y mujeres?

Indicadores por género

Panamá es el quinto país con mayor brecha entre la puntuación de hombres y mujeres en el Índice de Mejores Trabajos. En particular, la diferencia entre géneros es de 25,6 puntos: en el índice masculino, el país obtiene 76,9 puntos (cuarta puntuación) y en el femenino obtiene 51,3 (cuarta posición). Esta diferencia es mayor en Panamá en comparación con el promedio de América Latina (22,5 puntos).

La brecha de género es mayor en la dimensión de cantidad (donde el nivel masculino supera al femenino en 30,1 puntos; 92,5 frente a 62,4) que en la de calidad (en la que el nivel masculino es superior en 21 puntos; 61,3 frente a 40,3).

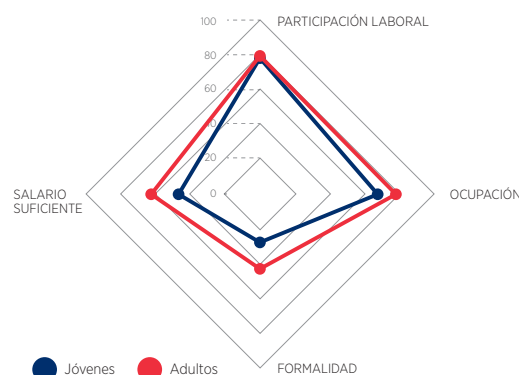


¿Hay diferencias para los jóvenes?

Indicadores por edad

La brecha entre adultos y jóvenes de Panamá en el Índice de Mejores Trabajos es la séptima mayor de la región (de 10,6 puntos; 65,7 frente a 55,1), superior por unas décimas al promedio regional (10,2).

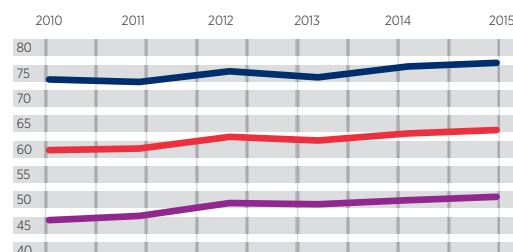
Esta diferencia, en concreto, es menor en la dimensión de cantidad (78,1 frente a 72,3 puntos) que en la de calidad, donde supera los 15 puntos (53,3 versus 37,9).



Evolución en los últimos años

La evolución en la puntuación de Panamá en el Índice de Mejores Trabajos ha sido positiva en los últimos años, pasando de 59,8 puntos en 2010 a 63,8 puntos en 2015, el último año disponible. El mayor incremento se dio en la dimensión de calidad, donde mejoró en 4,6 puntos (pasó de 45,9 a 50,5). La evolución en la dimensión de cantidad también fue positiva, pasando de 73,7 a 77,1 puntos entre 2010 y 2015.

● Cantidad ● Calidad ● Índice de Mejores Trabajos



Copyright © [2017] Banco Interamericano de Desarrollo. Esta obra se encuentra sujeta a una licencia Creative Commons IGO 3.0 Reconocimiento-NoComercial-SinObrasDerivadas (CC-IGO 3.0 BY-NC-ND) (<http://creativecommons.org/licenses/by-nc-nd/3.0/igo/legalcode>) y puede ser reproducida para cualquier uso no-comercial otorgando el reconocimiento respectivo al BID. No se permiten obras derivadas.

Cualquier disputa relacionada con el uso de las obras del BID que no pueda resolverse amistosamente se someterá a arbitraje de conformidad con las reglas de la CNUDMI (UNCITRAL). El uso del nombre del BID para cualquier fin distinto al reconocimiento respectivo y el uso del logotipo del BID, no están autorizados por esta licencia CC-IGO y requieren de un acuerdo de licencia adicional.

Note que el enlace URL incluye términos y condiciones adicionales de esta licencia.

Las opiniones expresadas en esta publicación son de los autores y no necesariamente reflejan el punto de vista del Banco Interamericano de Desarrollo, de su Directorio Ejecutivo ni de los países que representa.