

El Salvador tiene un amplio espacio de mejora en la calidad de sus trabajos



EL SALVADOR

¿Qué es el Índice de Mejores Trabajos?

El Índice de Mejores Trabajos mide cómo son los empleos de los países a través de dos dimensiones: cantidad y calidad. La dimensión de cantidad está compuesta a su vez por dos indicadores: la tasa de **participación laboral** y la de **ocupación**. La de calidad, por su parte, se construye con las tasas de **formalidad** y de **trabajos con salario suficiente para superar la pobreza**. Así, el índice es la media ponderada de estos cuatro indicadores* y sus puntuaciones van de 0 a 100. Para que un país obtenga 100 puntos, todas las personas que participen en la fuerza laboral deben estar empleadas con un trabajo formal que les aporte un salario suficiente.

* Los indicadores se calculan usando la población de 15 a 64 años, excluyendo a aquellos que están estudiando y que, por ello, no se encuentran trabajando ni buscando empleo. Si quiere saber más, consulte la metodología.

Aunque El Salvador crece ligeramente en los indicadores de calidad del Índice de Mejores Trabajos, retrocede en los de cantidad

El Salvador presenta brechas destacadas tanto entre adultos y jóvenes como entre hombres y mujeres

El Salvador se sitúa por detrás del promedio regional en los cuatro indicadores. Su mejor posición (11ª) es en el de formalidad

El Salvador (con 48,3 puntos) se sitúa en la 15ª posición del Índice de Mejores Trabajos, por debajo del promedio de América Latina (57,1). El país obtiene esta posición luego de ubicarse como penúltimo en la dimensión de cantidad (con 68,7) y 14º en la de calidad (27,8), respectivamente.

Índice de Mejores Trabajos: 15º de 17

Tasa de participación laboral	16º
Tasa de ocupación	16º
Tasa de formalidad	11º
Trabajos con salario suficiente	13º

Información del país¹

Población en edad de trabajar	4.198.000
Fuerza laboral	2.610.000
Población ocupada	2.505.000

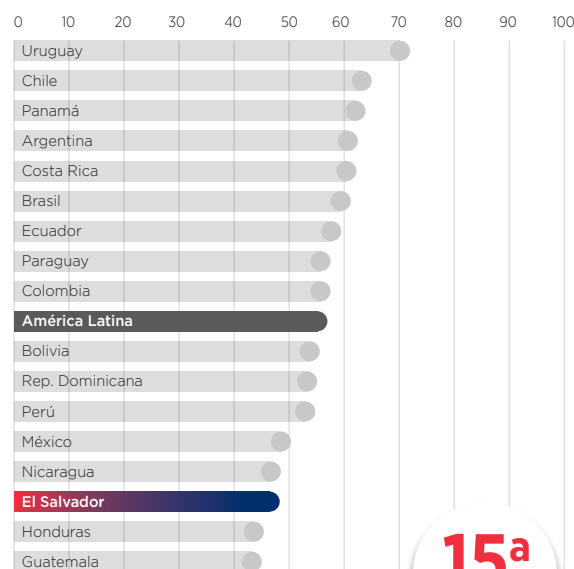
¹ Fuente: Sistema de Información de Mercados Laborales y Seguridad Social (SIMS), con datos publicados por la Dirección General de Estadística y Censos (DIGESTYC). Último año disponible: 2015.

Dimensión de calidad



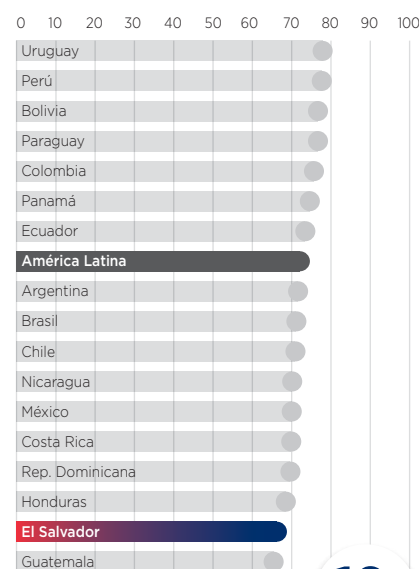
14ª
posición

Índice de MEJORES TRABAJOS

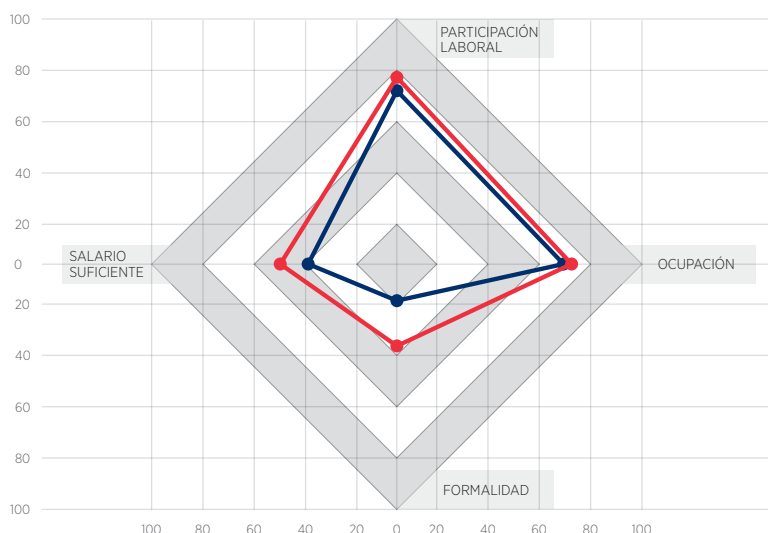


15ª
posición

Dimensión de cantidad



16ª
posición



El nivel de El Salvador en el Índice de Mejores Trabajos es inferior al promedio regional en ambas dimensiones, cantidad y calidad. En la de cantidad, el país obtiene menos puntos tanto por la tasa de participación (70,1 frente a 77) como por la tasa de ocupación (67,3 frente a 71,3). En términos de calidad, El Salvador obtiene la undécima posición en la tasa de formalidad laboral (19,8 frente a 33,5) y la 13ª en el indicador de trabajos con salario suficiente para superar la pobreza (35,9 frente a 46,7).

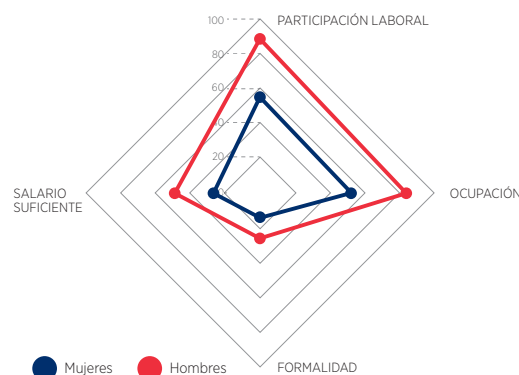
● El Salvador ● América Latina

¿Cuál es la brecha entre hombres y mujeres?

Indicadores por género

El Salvador es el país con la octava mayor brecha entre la puntuación de hombres y mujeres en el Índice de Mejores Trabajos. En concreto, la diferencia entre géneros es de 24,8 puntos: en el índice masculino, el país obtiene 61,6 puntos (15ª puntuación, por encima de Honduras y Nicaragua) y en el femenino se queda en 36,8 (repite en 15ª posición, también por encima de Honduras y Guatemala). Esta diferencia es mayor en El Salvador en comparación con el promedio de América Latina (22,5 puntos).

La brecha de género es mayor en la dimensión de cantidad (donde el nivel masculino supera al femenino en 33,3 puntos; 86,6 frente a 53,3) que en la de calidad (en la que el nivel masculino es 16,2 puntos superior; 36,5 frente a 20,3).



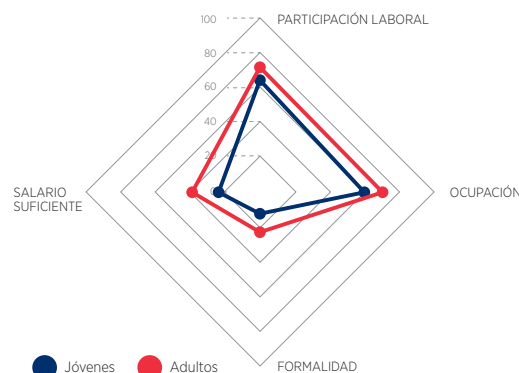
● Mujeres ● Hombres

¿Hay diferencias para los jóvenes?

Indicadores por edad

La brecha entre adultos y jóvenes salvadoreños en el Índice de Mejores Trabajos es la quinta mayor de la región. En concreto, los adultos de El Salvador obtienen en el índice 11 puntos más que los jóvenes (50,9 frente a 39,9), mientras que, en promedio, esta brecha a nivel regional es de 10,2 puntos.

Esta diferencia es menor en la dimensión de cantidad (70,8 frente a 62 puntos) que en la de calidad, donde supera los 13 puntos (31 versus 17,7).

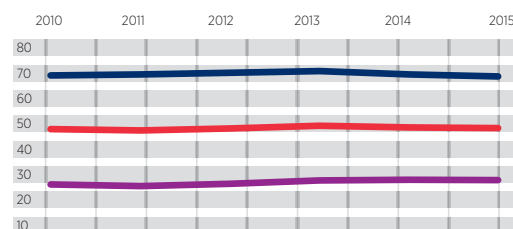


● Jóvenes ● Adultos

Evolución en los últimos años

La evolución en la puntuación de El Salvador en el Índice de Mejores Trabajos ha sido ligeramente positiva en los últimos años, pasando de 47,7 puntos en 2010 a 48,3 puntos en 2015, el último año disponible. Esta evolución se explica por incrementos en la dimensión de calidad, donde mejoró en 1,5 puntos (pasó de 26,3 a 27,8); y reducciones en la dimensión de cantidad donde retrocedió en 0,5 puntos (pasó de 69,2 a 68,7) entre 2010 y 2015.

● Cantidad ● Calidad ● Índice de Mejores Trabajos



Copyright © [2017] Banco Interamericano de Desarrollo. Esta obra se encuentra sujeta a una licencia Creative Commons IGO 3.0 Reconocimiento-NoComercial-SinObrasDerivadas (CC-IGO 3.0 BY-NC-ND) (<http://creativecommons.org/licenses/by-nc-nd/3.0/igo/legalcode>) y puede ser reproducida para cualquier uso no-comercial otorgando el reconocimiento respectivo al BID. No se permiten obras derivadas.

Cualquier disputa relacionada con el uso de las obras del BID que no pueda resolverse amistosamente se someterá a arbitraje de conformidad con las reglas de la CNUDMI (UNCITRAL). El uso del nombre del BID para cualquier fin distinto al reconocimiento respectivo y el uso del logotipo del BID, no están autorizados por esta licencia CC-IGO y requieren de un acuerdo de licencia adicional.

Note que el enlace URL incluye términos y condiciones adicionales de esta licencia.

Las opiniones expresadas en esta publicación son de los autores y no necesariamente reflejan el punto de vista del Banco Interamericano de Desarrollo, de su Directorio Ejecutivo ni de los países que representa.