

Alta cantidad de empleo y mejoras en calidad sitúan a Bolivia en 10ª posición



BOLIVIA

Bolivia es el tercer país con mayor puntuación en la dimensión de cantidad, gracias a sus altas tasas de ocupación y participación

Los bajos niveles de formalidad, sin embargo, ubican al país lejos del promedio regional en la dimensión de calidad

La brecha entre hombres y mujeres en Bolivia es la séptima mayor del Índice de Mejores Trabajos

Bolivia (con 55,5 puntos) consigue la décima posición en el Índice de Mejores Trabajos, ubicándose por debajo del promedio de América Latina (57,1 puntos). El país se ve beneficiado por su alta puntuación en la dimensión de cantidad, donde obtiene la tercera posición con 79,2 puntos, solo superado por Uruguay y Perú. En la dimensión de calidad, sin embargo, Bolivia se queda en la 11ª posición (con 31,8 puntos), por debajo del promedio de la región (40,1).

Índice de Mejores Trabajos: 10º de 17

Tasa de participación laboral	5º
Tasa de ocupación	2º
Tasa de formalidad	15º
Trabajos con salario suficiente	9º

Información del país¹

Población en edad de trabajar	6.794.000
Fuerza laboral	4.684.000
Población ocupada	4.531.000

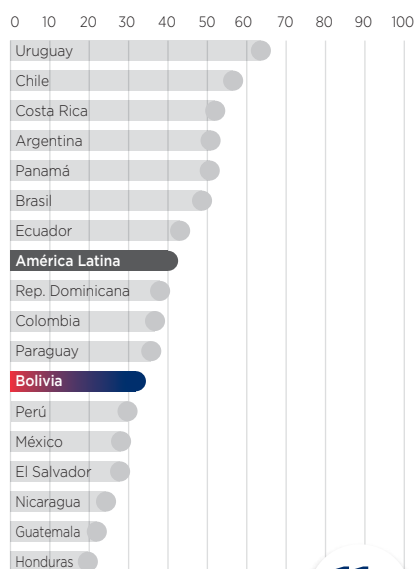
¹ Fuente: Sistema de Información de Mercados Laborales y Seguridad Social (SIMS), con datos publicados por el Instituto Nacional de Estadística (INE). Último año disponible: 2015.

¿Qué es el Índice de Mejores Trabajos?

El Índice de Mejores Trabajos mide cómo son los empleos de los países a través de dos dimensiones: cantidad y calidad. La dimensión de cantidad está compuesta a su vez por dos indicadores: la tasa de **participación laboral** y la de **ocupación**. La de calidad, por su parte, se construye con las tasas de **formalidad** y de **trabajos con salario suficiente para superar la pobreza**. Así, el índice es la media ponderada de estos cuatro indicadores* y sus puntuaciones van de 0 a 100. Para que un país obtenga 100 puntos, todas las personas que participan en la fuerza laboral deben estar empleadas con un trabajo formal que les aporte un salario suficiente.

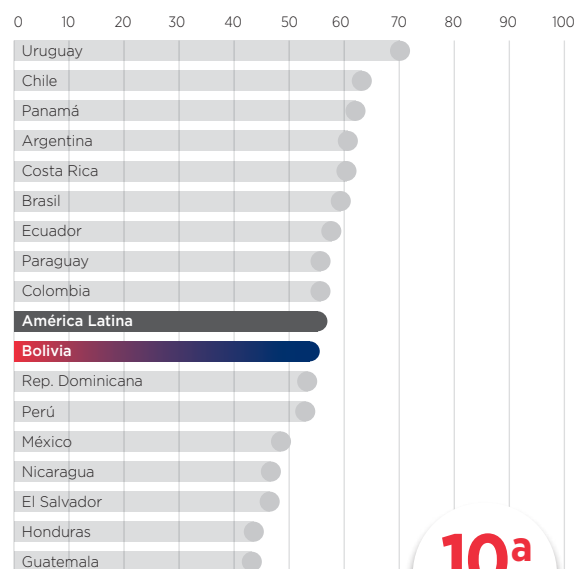
* Los indicadores se calculan usando la población de 15 a 64 años, excluyendo a aquellos que están estudiando y que, por ello, no se encuentran trabajando ni buscando empleo. Si quiere saber más, consulte la metodología.

Dimensión de calidad



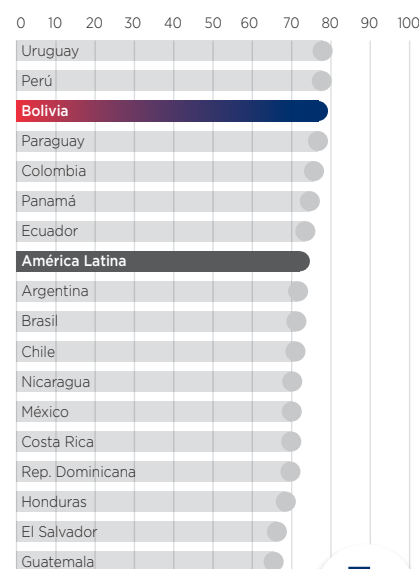
11ª
posición

Índice de MEJORES TRABAJOS

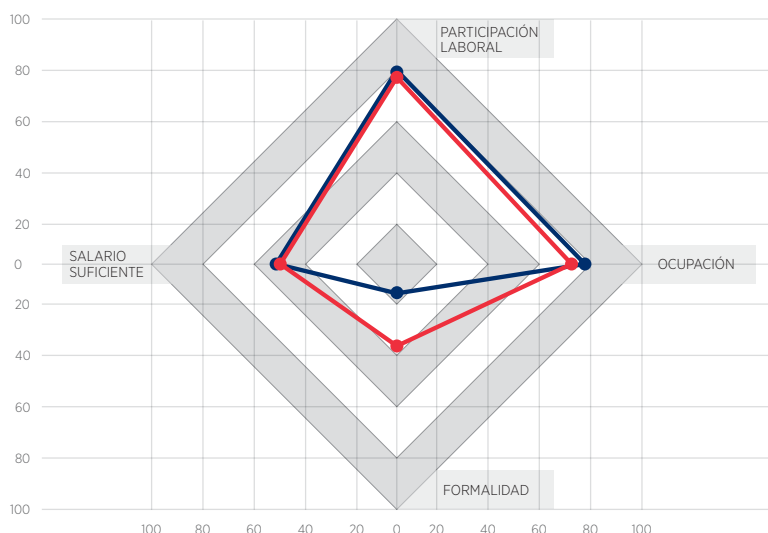


10ª
posición

Dimensión de cantidad



3ª
posición



El nivel de Bolivia en el Índice de Mejores Trabajos es mejor que el promedio regional en los dos indicadores de cantidad: el país obtiene más puntos tanto en la tasa de participación (80,5 frente a 77) como en la de ocupación (71,3 frente a 49). En términos de calidad, Bolivia obtiene 49 puntos en el indicador de trabajos con salario suficiente para superar la pobreza, ligeramente por encima del promedio de América Latina (46,7 puntos). Sin embargo, en la tasa de formalidad, Bolivia obtiene menos de la mitad del puntaje promedio de América Latina (14,7 frente a 33,5 puntos).

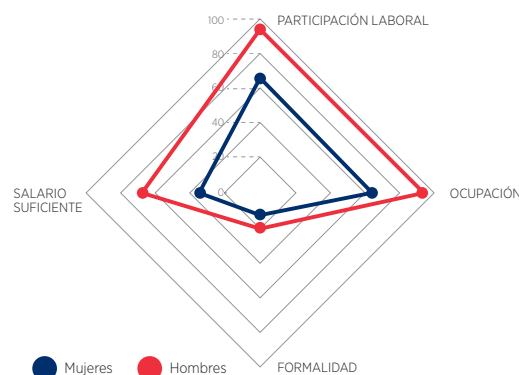
● Bolivia ● América Latina

¿Cuál es la brecha entre hombres y mujeres?

Indicadores por género

Bolivia tiene una brecha entre la puntuación de hombres y mujeres en el Índice de Mejores Trabajos mayor al promedio de la región. En concreto, la diferencia entre géneros es de 24,86 puntos: en el índice masculino, el país obtiene 68,11 puntos (octava posición) y en el femenino se queda en 43,25 puntos (11ª posición). Esta diferencia es mayor en Bolivia que en el promedio de América Latina (22,5 puntos).

La brecha de género es mayor en la dimensión de cantidad (donde el nivel masculino supera al femenino en 29 puntos; 93,9 frente a 64,9) que en la de calidad (en la que el nivel masculino es 20,8 puntos superior; 42,4, frente a 21,6).



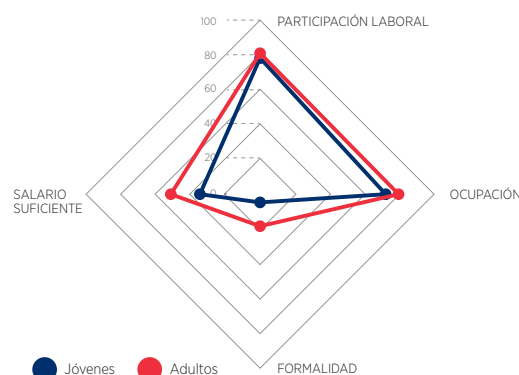
● Mujeres ● Hombres

¿Hay diferencias para los jóvenes?

Indicadores por edad

La diferencia entre adultos y jóvenes de Bolivia en el Índice de Mejores Trabajos es de 10 puntos (57,5 frente a 47,5), una brecha levemente menor a la registrada en el promedio de América Latina (10,2 puntos).

Esta diferencia, en concreto, es menor en la dimensión de cantidad (80,3 frente a 74,7 puntos) que en la de calidad, donde supera los 14 puntos (34,7 frente a 20,3 puntos).



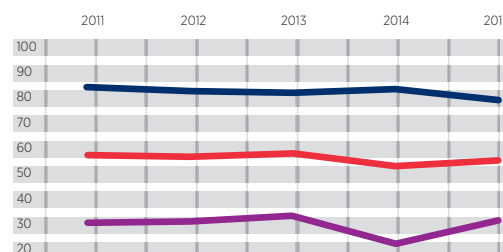
● Jóvenes ● Adultos

Evolución en los últimos años

La puntuación de Bolivia en el Índice de Mejores Trabajos en 2015 disminuyó respecto a 2010*, pasando de 56,1 a 55,5. A pesar de haber un incremento en la dimensión de calidad de 4,4 puntos (pasó de 27,5 a 31,8 puntos), la dimensión de cantidad disminuyó en mayor magnitud (pasó de 84,7 a 79,2).

* Se utiliza el dato del año 2009.

● Cantidad ● Calidad ● Índice de Mejores Trabajos



Copyright © [2017] Banco Interamericano de Desarrollo. Esta obra se encuentra sujeta a una licencia Creative Commons IGO 3.0 Reconocimiento-NoComercial-SinObrasDerivadas (CC-IGO 3.0 BY-NC-ND) (<http://creativecommons.org/licenses/by-nc-nd/3.0/igo/legalcode>) y puede ser reproducida para cualquier uso no-comercial otorgando el reconocimiento respectivo al BID. No se permiten obras derivadas.

Cualquier disputa relacionada con el uso de las obras del BID que no pueda resolverse amistosamente se someterá a arbitraje de conformidad con las reglas de la CNUDMI (UNCITRAL). El uso del nombre del BID para cualquier fin distinto al reconocimiento respectivo y el uso del logotipo del BID, no están autorizados por esta licencia CC-IGO y requieren de un acuerdo de licencia adicional.

Note que el enlace URL incluye términos y condiciones adicionales de esta licencia.

Las opiniones expresadas en esta publicación son de los autores y no necesariamente reflejan el punto de vista del Banco Interamericano de Desarrollo, de su Directorio Ejecutivo ni de los países que representa.